



REGIONE BASILICATA

RELAZIONE SULLA PERFORMANCE

Anno 2017

1 PRESENTAZIONE E INDICE

La Relazione sulla performance, prevista dall'art. 10, comma 1, lettera b), del D.Lgs. n. 150/2009, costituisce lo strumento mediante il quale l'amministrazione illustra i risultati ottenuti nel corso dell'anno precedente, concludendo in tal modo il ciclo di gestione della performance.

Fasi del ciclo di gestione della performance



Più in dettaglio, la Relazione evidenzia, a consuntivo, i risultati dell'attività di gestione in termini fisici e finanziari e i risultati organizzativi e individuali raggiunti rispetto ai singoli obiettivi programmati e alle risorse, con rilevazione degli eventuali scostamenti, analizzando i fattori che ne hanno determinato l'efficacia e l'efficienza, e il bilancio di genere realizzato.

La presente relazione è stata redatta nelle forme e nei contenuti stabiliti dal D.Lgs. n. 150/2009, e il livello di realizzazione degli obiettivi strategici e operativi individuati e programmati nel Piano della Performance viene pertanto qui rendicontato in modo coerente e omogeneo rispetto allo stesso Piano, evidenziando la capacità dell'amministrazione di realizzare i livelli di performance programmati.



Indice

1	PRESENTAZIONE E INDICE.....	3
2.	SINTESI DELLE INFORMAZIONI DI INTERESSE PER I CITTADINI E GLI ALTRI STAKEHOLDER ESTERNI	5
2.1.	<i>Il contesto esterno di riferimento</i>	<i>5</i>
2.2.	<i>L'amministrazione</i>	<i>7</i>
2.3.	<i>I risultati raggiunti</i>	<i>11</i>
2.4.	<i>Le criticità e le opportunità</i>	<i>12</i>
3.	OBIETTIVI: RISULTATI RAGGIUNTI E SCOSTAMENTI.....	13
3.1.	<i>Albero della performance.....</i>	<i>13</i>
3.2.	<i>Obiettivi strategici</i>	<i>15</i>
3.3.	<i>Obiettivi e piani operativi</i>	<i>54</i>
3.4.	<i>Obiettivi individuali</i>	<i>99</i>
4.	RISORSE, EFFICIENZA ED ECONOMICITÀ	105
5.	PARI OPPORTUNITÀ E BILANCIO DI GENERE.....	107
6.	IL PROCESSO DI REDAZIONE DELLA RELAZIONE SULLA PERFORMANCE.....	109
6.1.	<i>Fasi, soggetti, tempi e responsabilità</i>	<i>109</i>
6.2.	<i>Punti di forza e di debolezza del ciclo della performance</i>	<i>110</i>



2. SINTESI DELLE INFORMAZIONI DI INTERESSE PER I CITTADINI E GLI ALTRI STAKEHOLDER ESTERNI

In questa sezione vengono esposti i contenuti della Relazione di interesse immediato per i cittadini e gli altri stakeholder esterni, a partire da un'analisi del contesto socio-economico lucano, finalizzata ad individuare i punti di forza e debolezza del territorio e i principali fabbisogni di intervento, per poi passare ad un sintetico quadro dell'organizzazione dell'ente, dei risultati raggiunti nel corso del 2017, valutandone criticità e opportunità.

Appare utile fornire innanzitutto un quadro del contesto in cui la Regione Basilicata si è trovata ad operare nel corso del 2017, contesto che l'ente ha affrontato prevedendo e programmando le strategie ritenute più opportune attraverso l'approvazione del Documento Economico Finanziario Regionale (D.E.F.R.) per il triennio 2017/2019, approvato con Delibera del Consiglio Regionale della Basilicata n. 612/2017.

Il quadro del contesto che si riporta di seguito, vuol fornire una sintesi generale dei contenuti più sviluppati e approfonditi che si ritrovano nel D.E.F.R. 2017-2019.

2.1. Il contesto esterno di riferimento

Il contesto socio economico internazionale

Nel 2017 l'economia mondiale, sospinta dalla ripresa degli investimenti, è cresciuta ad un ritmo sostenuto (3,8%) e superiore alle attese estendendosi sia alle principali economie avanzate sia a quelle emergenti e in via di sviluppo.

Il commercio mondiale ha segnato un marcato recupero, tornando a crescere a un ritmo superiore a quello del prodotto. L'espansione degli scambi internazionali sarebbe rimasta vivace anche nei primi mesi del 2018, particolarmente nelle economie emergenti.

L'attività economica nelle economie avanzate ha accelerato nel 2017 al 2,3%, sostenuta dagli investimenti e dalle esportazioni, e si è accompagnata a significativi incrementi dell'occupazione.

Nei paesi emergenti e in via di sviluppo l'attività economica ha accelerato al 4,8% nel 2017, beneficiando della ripresa della domanda estera e della risalita dei prezzi delle materie prime.

L'attività economica nei paesi in via di sviluppo a basso reddito, che rappresentano il 4% circa del PIL mondiale, nel 2017 si è rafforzata, grazie anche alla ripresa dei prezzi delle materie prime di cui molti di questi paesi sono esportatori.

L'accelerazione dell'attività economica globale si è associata ad una notevole ripresa degli scambi commerciali che, dopo un quinquennio di crescita modesta, sono tornati a espandersi a un ritmo superiore a quello del PIL.

La ripresa dell'attività economica dell'area dell'euro, in atto dalla primavera del 2013, si è rafforzata, diffondendosi a tutti i paesi. Nel primo trimestre di quest'anno la crescita ha



lievemente ripiegato, tornando in linea con quella media dell'ultimo triennio. Nel 2017 il PIL dell'area dell'euro è aumentato del 2,4%, un ritmo prossimo a quello degli Stati Uniti e superiore a quello di Regno Unito e Giappone.

L'accelerazione rispetto al 2016 è riconducibile soprattutto alle vendite nei mercati esteri, cui ha corrisposto un marcato incremento della produzione industriale; l'apporto della domanda interna si è lievemente ridotto, pur rimanendo sostenuto.

Le esportazioni sono aumentate del 5,1%, favorite in tutti i maggiori paesi dall'accelerazione del commercio internazionale. Le importazioni hanno invece rallentato, al 4,3%. La spesa delle famiglie nel 2017 ha registrato un incremento dell'1,7%, pressoché in linea con il biennio precedente; la propensione al risparmio è rimasta sostanzialmente invariata (al 12,0%). Il reddito delle famiglie ha beneficiato dell'ulteriore miglioramento delle condizioni del mercato del lavoro: l'occupazione è aumentata dell'1,6%, accelerando per il terzo anno consecutivo. Il tasso di disoccupazione, che aveva toccato il 12,0% nel 2013, è sceso al 9,1, un valore che rimane comunque superiore di 1,5 punti percentuali rispetto a quello precedente la crisi.

All'inizio del 2018 sono emersi alcuni segnali, che per ora appaiono temporanei, di rallentamento. Nel primo trimestre il PIL dell'area è cresciuto dello 0,4 % rispetto al periodo precedente.

Il contesto socio economico nazionale

Nel 2017 si è irrobustito il recupero dell'economia italiana, che prosegue pressoché ininterrotto dal secondo trimestre del 2013. La ripresa procede tuttavia a un passo più lento nel confronto con precedenti episodi e con le altre principali economie dell'area dell'euro, riflettendo anche l'eccezionale profondità e durata della recessione che l'ha preceduta.

Nella media del 2017 il PIL ha accelerato all'1,5%. La crescita, pur riguardando tutte le macro – aree, è stata tuttavia più sostenuta nelle regioni del Nord, che come di consueto hanno maggiormente beneficiato del rafforzamento degli scambi globali.

Nonostante il ristagno dell'attività manifatturiera, nel primo trimestre del 2018 la crescita è proseguita in Italia a ritmi analoghi a quelli della fine dello scorso anno (0,3 % sul periodo precedente, secondo la stima preliminare dell'Istat). Le informazioni congiunturali più recenti, secondo le indagini presso le imprese e le famiglie e l'indicatore Ita-coin1, si prefigura una prosecuzione dell'espansione nel nostro paese nel secondo trimestre.

Il PIL italiano resta ancora del 5,5% al di sotto del livello del primo trimestre del 2008, prima del manifestarsi degli effetti della crisi finanziaria globale. Lo scorso anno la crescita è stata sostenuta sia dalla domanda nazionale, che ha accelerato rispetto al 2016, sia dall'interscambio con l'estero.

È proseguito il recupero della spesa delle famiglie e si è significativamente rafforzata l'accumulazione in beni strumentali, che nelle prime fasi della ripresa era rimasta debole. Vi hanno contribuito il miglioramento della fiducia e delle prospettive delle imprese, indotto dal consolidamento della fase espansiva, e le favorevoli condizioni di accesso al credito, oltre al rinnovo degli incentivi fiscali e all'entrata in vigore del piano nazionale Industria 4.0, che comprende misure di sostegno all'investimento in nuove tecnologie digitali e



dell'automazione. È tornata ad aumentare l'accumulazione in beni immateriali, in particolare la spesa in ricerca e sviluppo, che ha beneficiato di agevolazioni fiscali mirate e di norme volte ad allentare i vincoli di finanziamento delle nuove attività imprenditoriali a carattere innovativo. Anche gli investimenti in costruzioni sono cresciuti, ma il loro divario rispetto ai valori precedenti la crisi rimane assai ampio; vi incide anche la ridotta attività di accumulazione delle Amministrazioni pubbliche, i cui investimenti nominali in rapporto al PIL restano sui minimi storici.

L'incremento delle esportazioni (5,4%) è stato superiore sia a quello segnato nel 2016 sia all'espansione della domanda nei principali mercati di sbocco delle merci italiane.

L'accelerazione delle importazioni è stata meno accentuata, sebbene sospinta dalla forte dinamica delle esportazioni e della spesa in mezzi di trasporto. Ne è scaturito, per la prima volta dal 2013, un contributo positivo alla crescita del PIL dell'interscambio con l'estero.

Lo scorso anno è inoltre proseguita l'espansione dell'occupazione (1,1%), soprattutto di quella alle dipendenze a tempo determinato; l'impiego a tempo indeterminato ha risentito della rimodulazione degli sgravi contributivi sulle nuove assunzioni. Il numero di occupati si è riportato in prossimità del livello medio del 2008, restandone ampiamente al di sotto nella manifattura (di circa il 15%) ma superandolo nei servizi (di oltre il 5%). È diminuita la disoccupazione, all'11,2% dall'11,7% nel 2016, e al contempo è aumentata la partecipazione al mercato del lavoro a fronte dell'innalzamento dell'età pensionabile e del calo del numero di inoccupati scoraggiati, favorito dalle migliori condizioni cicliche.

Il valore aggiunto è cresciuto in tutti i principali settori, ad eccezione dell'agricoltura.

Il credito al settore privato è aumentato, in misura ancora modesta per le imprese.

2.2. L'amministrazione

L'attività della Giunta Regionale è organizzata per aree tematiche omogenee gestite ciascuna da una Direzione Generale con proprie risorse da amministrare (umane, economiche e strumentali) e propri risultati da conseguire.

Il Decreto Legge n.138 del 2011, convertito con modificazioni con la L.148 del 2011 e successivamente rafforzato dall'art.2 del Decreto Legge n.174 del 2012, convertito nella L.213 del 2012, hanno stabilito che la Giunta Regionale dovesse essere composta non più dal Presidente più sei Assessori, ma dal Presidente più quattro Assessori. Tuttavia, dal 2017, con la Legge Statutaria n. 1 del 17 novembre 2016 di approvazione del nuovo Statuto della Regione Basilicata, il numero massimo di assessori può arrivare ad un massimo di cinque.

A ciascun assessorato, a seconda delle competenze che è chiamato a gestire, possono corrispondere uno o più Dipartimenti con relative Direzioni Generali.

A seguire viene riportato l'elenco delle Direzioni Generali attuali, (ad eccezione del C.I.C.O. che è il Comitato Interdipartimentale di staff e supporto al Coordinamento Organizzativo dell'azione amministrativa; e delle strutture a diretta dipendenza del Presidente della



Giunta, come ad es. l'Ufficio Controllo Fondi Europei che è, appunto, la struttura deputata ai controlli di II° livello su tali fondi).

Sono riportati anche i relativi codici di identificazione e, fra parentesi, l'abbreviazione che per facilità verrà utilizzata nel prosieguo che indica anche, in generale, l'area tematica a cui la Direzione è stata deputata.

ELENCO DELLE DIREZIONI GENERALI E STRUTTURE DELLA GIUNTA REGIONALE DELLA BASILICATA PER L'ANNO 2017

AREA PRESIDENZA DELLA GIUNTA

10 STRUTTURE DI DIRETTA COLLABORAZIONE COL PRESIDENTE DELLA GIUNTA E STRUTTURE INDIPENDENTI	(Presidente)
11 PRESIDENZA	(Presidenza)
12 PROGRAMMAZIONE E FINANZE	(Programmazione)
18 C.I.C.O. (COMITATO INTERDIPARTIM. DI COORD. ORGANIZ.)	(C.I.C.O.)
20 STAZIONE UNICA APPALTANTE DELLA REGIONE BASILICATA	(SUA-RB)

13 POLITICHE DELLA PERSONA	(Sanità)
14 POLITICHE AGRICOLE E FORESTALI	(Agricoltura)
15 POLITICHE DI SVILUPPO, LAVORO, FORMAZIONE E RICERCA	(Sviluppo)
23 AMBIENTE E ENERGIA	(Ambiente)
24 INFRASTRUTTURE E MOBILITÀ	(Infrastrutture)





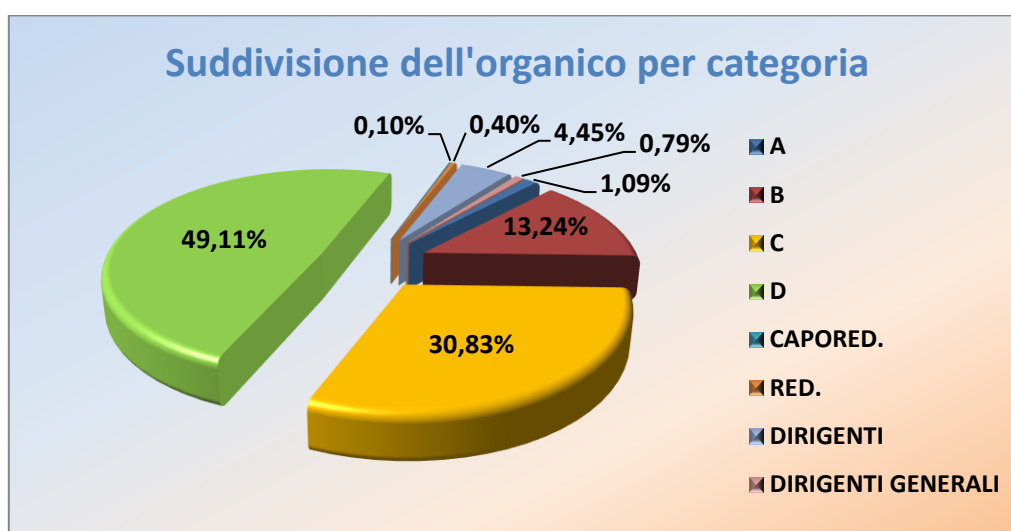
Il personale regionale

Il personale regionale in organico agli uffici della Giunta Regionale al 31 dicembre 2017, ammontava a 954 dipendenti. I dirigenti erano 45 e i dirigenti generali 8.

Di seguito illustriamo la suddivisione dell'organico regionale, per categoria e per assegnazione ai dipartimenti Regionali.

I dipendenti della Regione sono suddivisi in varie categorie e qualifiche in base al contratto nazionale di lavoro: dirigenti, caporedattori e redattori, funzionari di categoria D, impiegati di categoria C, B e A.

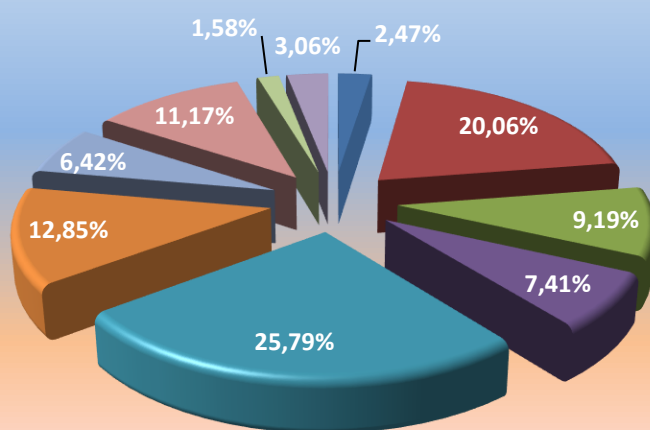
Categoria Professionale	n. dipendenti
A	11
B	134
C	312
D	497
Caporedattore	1
Redattori	4
Dirigenti	45
Direttori Generali	8
TOTALE	1012





Dipartimenti	%
PRESIDENTE DELLA GIUNTA	2,47%
PRESIDENZA	20,06%
PROGRAMMAZIONE E FINANZE	9,19%
POLITICHE DELLA PERSONA	7,41%
POLITICHE AGRICOLE E FORESTALI	25,79%
POLITICHE DI SVILUPPO, LAVORO, FORMAZIONE E RICERCA	12,85%
AMBIENTE E ENERGIA	6,42%
INFRASTRUTTURE E MOBILITÀ	11,17%
C.I.C.O. (COMITATO INTERDIPARTIM. DI COORD. AMM.)	1,58%
SUA-RB	3,06%

Suddivisione dell'organico per Dipartimento



- PRESIDENTE DELLA GIUNTA
- PRESIDENZA
- PROGRAMMAZIONE E FINANZE
- POLITICHE DELLA PERSONA
- POLITICHE AGRICOLE E FORESTALI
- POLITICHE DI SVILUPPO, LAVORO, FORMAZIONE E RICERCA
- AMBIENTE E ENERGIA
- INFRASTRUTTURE E MOBILITÀ
- C.I.C.O. (COMITATO INTERDIPARTIM. DI COORD. AMM.)
- SUA-RB



Per quanto riguarda l'indagine sul benessere organizzativo, prevista dall'art. 14 c. 5 del D.lgs. 150/2009, da eseguire a cura dell'O.I.V. si segnala che la stessa non è più richiesta poiché l'art. 8 del D.P.R. n.105 del 9 maggio 2016 recante *Regolamento di disciplina delle funzioni del Dipartimento della funzione pubblica della Presidenza del Consiglio dei ministri in materia di misurazione e valutazione della performance delle pubbliche amministrazioni*, entrato in vigore il 2 luglio 2016, ha abrogato il comma 5 dell'art. 14 del D.lgs. 150/2009.

Tuttavia, sulla base dei dati rilevati dall'Ufficio risorse umane, è possibile riportare in sintesi i seguenti risultati.

INDICATORI	VALORE
Tasso di assenze	15,6
Tasso di dimissioni premature	
Tasso di richieste di trasferimento	
Tasso di infortuni	
Stipendio medio percepito dai dipendenti	23.844
% di personale assunto a tempo indeterminato	98

2.3. I risultati raggiunti

L'andamento dell'attività economica regionale nel 2017, in lieve crescita, ha risentito dell'andamento positivo del settore industriale e in misura meno marcata di quello dei servizi.

I dati resi noti dalla Banca d'Italia nel Rapporto sull'Economia della Basilicata pubblicato a giugno 2018 mostrano, in sintesi, le seguenti evidenze:

- un aumento dell'attività nel settore industriale rispetto al 2017, dove la ripresa del comparto estrattivo, dopo la riduzione conseguente al blocco temporaneo dell'attività estrattiva in Val d'Agri conseguente alle vicende giudiziarie dell'anno scorso, ha più che compensato il calo registrato dal manifatturiero che ha risentito dell'andamento negativo dell'automotive;
- un calo delle esportazioni regionali conseguente alla flessione dell'automotive;
- un incremento degli investimenti delle imprese industriali che ha sostenuto la capacità produttiva regionale;
- il ristagno del valore della produzione del settore costruzioni derivante evidentemente dalle difficoltà del comparto pubblico considerato che nel residenziale si è verificato un aumento delle transazioni delle imprese con una riduzione dello stock di invenduto;
- la crescita del settore dei servizi in generale positivamente influenzata dai consumi e dal comparto turistico con l'aumento degli arrivi e delle presenze registrate presso le strutture ricettive lucane, sia di stranieri che di italiani;



- una riduzione del valore aggiunto dell'agricoltura conseguenza della riduzione della produzione delle colture più significative;
- nel settore produttivo un aumento dei finanziamenti bancari alle imprese, esteso per la prima volta dopo cinque anni anche alle imprese di dimensioni minori;
- il mercato del lavoro è stato caratterizzato da una interruzione del miglioramento che nel triennio precedente aveva consentito di toccare i livelli occupazionali pre-crisi e dall'invecchiamento della forza lavoro regionale determinato non soltanto da fattori di carattere demografico, dalle riforme del sistema pensionistico e dal fenomeno migratorio che ha investito i più giovani con un maggiore livello di istruzione, ma anche dalla riduzione della propensione dei giovani a prendere parte al mercato del lavoro;
- il reddito delle famiglie è in leggera flessione, in controtendenza con quanto stimato per il triennio precedente, come conseguenza diretta delle criticità di cui è stato investito il mercato del lavoro, mentre i prestiti diretti alle famiglie sono aumentati;
- la riduzione del numero di soggetti a rischio di povertà ed esclusione sociale rispetto al 2013, anche se ancora distante dal livello nazionale.

2.4. Le criticità e le opportunità

Le **criticità** riscontrate nella gestione del 2017 sono scaturite inevitabilmente dai ritardi nel rispetto delle tempistiche della programmazione strategica e di bilancio.

Altre criticità verificatesi, poi, sono riconducibili agli ulteriori step di implementazione dei nuovi strumenti per supportare le attività relative alle nuove disposizioni legislative, sia per quanto riguarda la contabilità e la programmazione che per quanto riguarda il ciclo della performance, che hanno subito nuovamente ritardi di tipo burocratico sul piano dell'assistenza e del supporto tecnico informatico.

Si sono, inoltre, confermate, soprattutto per quanto riguarda gli adempimenti relativi alla valutazione dei dirigenti, le problematiche relative alla raccolta nei tempi stabiliti dei dati e della documentazione necessaria da parte degli uffici regionali e dei dirigenti.

Causa di tali ritardi è la poca consapevolezza, da parte dei soggetti coinvolti, dell'importanza del rispetto della tempistica prevista.

Le **opportunità** manifestatesi nel corso del 2017 sono state relative alla messa a punto dei sistemi a supporto del ciclo di gestione della performance, individuando, sulla scorta dell'esperienza degli ultimi anni, manutenzioni ed evoluzioni dei sistemi implementati in termini di semplificazione e velocità di gestione degli stessi.

L'approvazione del D.Lgs. n. 74/2017 di modifica del D.Lgs. n. 150/2009 ha rappresentato un'ulteriore opportunità, in quanto ha fornito uno stimolo aggiuntivo per procedere alla revisione del Sistema di Misurazione e Valutazione della Performance in vigore, che si conta di poter applicare già a partire dal 2019.



3. OBIETTIVI: RISULTATI RAGGIUNTI E SCOSTAMENTI

In questa sezione verranno presentati i risultati di performance conseguiti nel 2017.

Gli obiettivi strategici e operativi del Piano della Performance per il triennio 2017-2019 sono stati elaborati in riferimento alle Linee Strategiche e alle Aree di Policy individuate nel D.E.F.R. per il triennio 2017-2019, approvato con Delibera del Consiglio Regionale della Basilicata n. 612/2017.

Nel D.E.F.R. si identificano cinque Linee Strategiche, corrispondenti a 18 Aree di Policy:

LINEE STRATEGICHE	
A	Una società competitiva ed aperta
B	Una società della conoscenza e delle competenze
C	Una società dallo sviluppo compatibile, duraturo e a basse emissioni
D	Una società inclusiva e coesa
E	Una società partecipata e ben governata

3.1. Albero della performance

Con l'albero della performance si va a rappresentare una visione sintetica e complessiva degli obiettivi strategici che hanno caratterizzato la performance dell'amministrazione nel 2017 e, con le chiavi di lettura che si andranno a fornire, nelle pagine e nelle sezioni seguenti sarà possibile verificare, per ciascun obiettivo, i risultati raggiunti ed il grado di conseguimento rispetto ai target programmati.

Come detto, all'interno del D.E.F.R. 2017-2019 sono state assunte le linee d'indirizzo strategico dell'Organo di Indirizzo Politico per il triennio 2017/2019, assegnando già in questa fase ai dipartimenti gli obiettivi strategici da perseguire nel triennio.

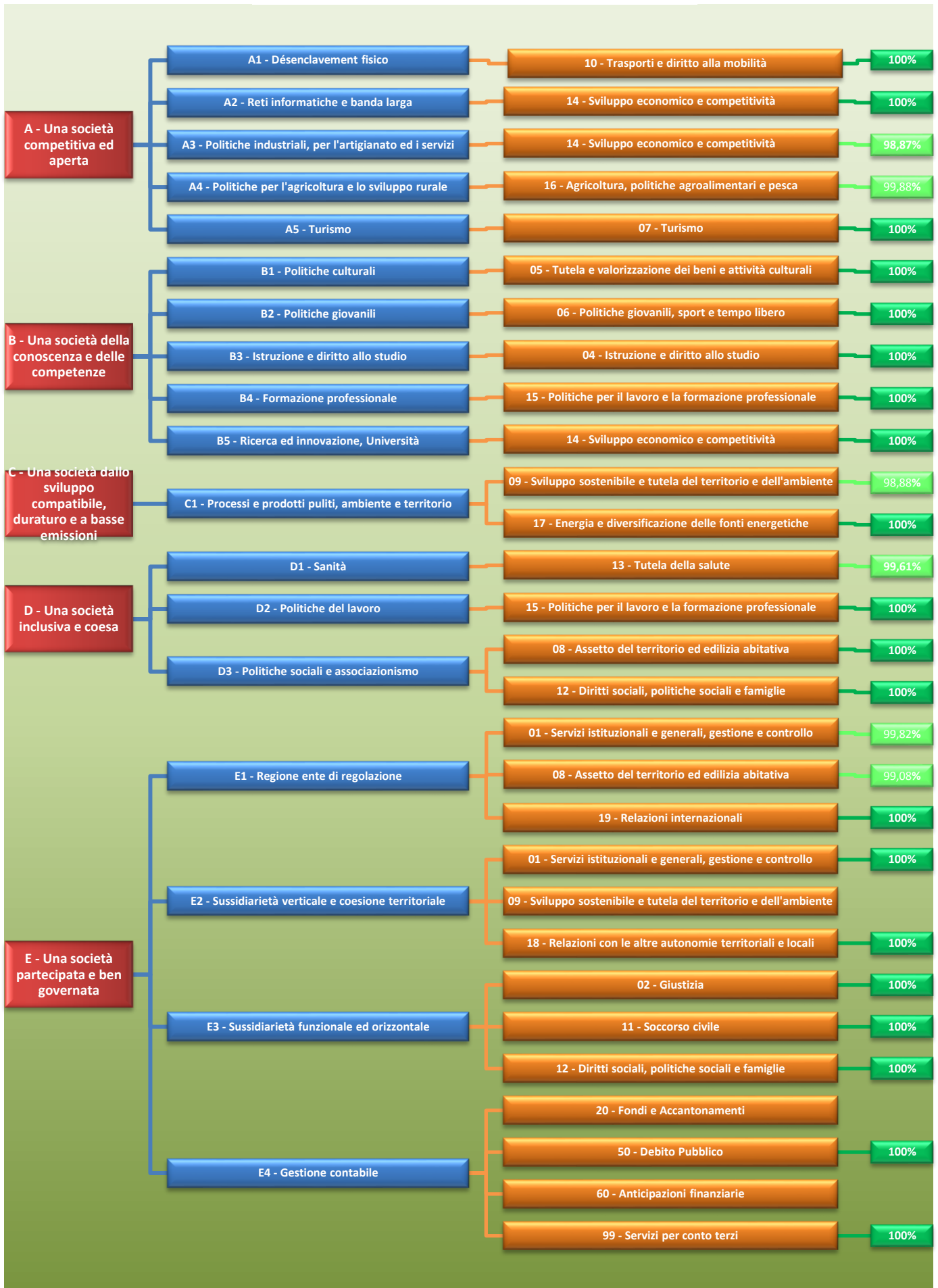
La programmazione economico-finanziaria è articolata in 5 Linee Strategiche, corrispondenti a 18 Aree di Policy.

Nello schema seguente viene presentata una visione complessiva dei legami tra linee strategiche, aree di policy e obiettivi strategici e struttura degli obiettivi.

Come previsto dalla Delibera n. 112/2010 della Commissione per la Valutazione, la Trasparenza e l'Integrità delle amministrazioni pubbliche, in questa sezione compare solo il primo livello dell'albero della performance, mentre gli altri livelli (obiettivi strategici ed obiettivi operativi) sono sviluppati nelle sezioni 3.2 "obiettivi strategici" e 3.3 "obiettivi e piani operativi".



ALBERO DELLA PERFORMANCE





3.2. Obiettivi strategici

Dunque, gli obiettivi strategici fissati nel Piano della Performance 2017-2019 sono agganciati a precise linee strategiche e Aree di policy già definiti nel D.E.F.R. 2017-2019.

Di seguito se ne riportano i risultati suddivisi per le linee strategiche con le seguenti indicazioni:

- nelle prime due colonne troviamo le informazioni relative a linee strategiche, aree di policy e codice obiettivo strategico (creando quindi l'aggancio all'albero della performance, laddove le due cifre centrali del codice obiettivo strategico corrispondono alla missione di bilancio);
- Le risorse finanziarie si riferiscono all'ammontare degli impegni contabili registrati nel 2017 relativamente all'obiettivo, al netto delle partite di giro.

LS A – UNA SOCIETÀ COMPETITIVA ED APERTA

La presente Linea Strategica intende rispondere alle sfide della globalizzazione, in cui le catene del valore superano i confini geografici ed amministrativi tradizionali, donde la necessità di inserire gli asset produttivi (agricoli, industriali, turistici, terziari), territoriali (risorse ambientali, culturali, fisiche, naturali, paesaggistiche) e sociali (saperi, competenze, conoscenze, ricerca, innovazione), di cui la Basilicata è oggi dotata, in circuiti nazionali ed internazionali in grado di accrescerne la competitività complessiva e favorire l'approdo in regione di capitali ed intelligenze esterni. Tutto ciò contribuisce a dare una rilevanza tutta particolare al tema della connettività materiale ed immateriale della Basilicata con le reti inter e sovra regionali. Il tema del collegamento e dell'apertura della Regione Basilicata verso l'esterno è ovviamente un tema di collegamenti fisici, ma anche immateriali, ovvero del superamento di un ritardo nella banda larga ultraveloce, che penalizza lo sviluppo di una società dell'informazione pienamente funzionale, e che dipende anche da fattori di fallimento di mercato nelle aree più interne della regione. D'altra parte, se è vero che tali aree sono in fallimento di mercato, è anche vero che il loro stesso isolamento richiede un potenziamento dell'accessibilità e dei collegamenti telematici, come condizione della sopravvivenza stessa di intere comunità, e di contrasto all'abbandono del territorio, con tutte le conseguenze, anche di tipo ambientale ed idrogeologico, oltre che sociale, che tale abbandono potrebbe avere.

I risultati intermedi raggiunti nel corso dell'anno sugli obiettivi strategici facenti capo a questa linea sono i seguenti:



REGIONE BASILICATA

Linea Strategica- Area di Policy	Codice Obiettivo Strategico	Descrizione Obiettivo	Peso Obiettivo	Risultati Attesi - Indicatori	Target al 2019	Risorse Umane	Risorse Finanziarie	Struttura di riferimento	Valore Consuntivo Indicatori	Grado di Raggiungimento Obiettivo per l'anno (%)
A/A1	2017 10	Trasporti e diritto alla mobilità	99	Avvio attività sistematiche finalizzate al miglioramento dei livelli di Sicurezza Stradale in Regione: attività di monitoraggio, programmazione, divulgazione, sensibilizzazione in materia di Sicurezza Stradale - Indice traffico merci su ferrovia	4	3	€ -	24AD	3,90	100,00%
A/A1	2017 10	Trasporti e diritto alla mobilità	99	Interventi di velocizzazione e ammodernamento della linea ferroviaria nazionale e regionale - Indice di utilizzazione del trasporto ferroviario (Ind. 046 - ISTAT)	0	5	€ -	24AD	0,18	100,00%
A/A1	2017 10	Trasporti e diritto alla mobilità	99	Interventi mirati all'efficientamento prestazionale della rete ferroviaria regionale locale (FAL) sul corridoio Potenza-Matera-Bari - Indice di utilizzazione del trasporto ferroviario (Ind. 046 - ISTAT)	0	7	€ -	24AD	0,18	100,00%
A/A1	2017 10	Trasporti e diritto alla mobilità	97	Miglioramento dei collegamenti con le regioni contermini - Indice di accessibilità verso i nodi urbani e logistici (ISTAT)	68	3	€ 2.374.004,68	24AC	68,00	100,00%
A/A1	2017 10	Trasporti e diritto alla mobilità	99	Miglioramento dei collegamenti con le regioni contermini - Indice di accessibilità verso i nodi urbani e logistici (ISTAT)	68	4	€ 1.155.000,00	24AD	68,00	100,00%
A/A1	2017 10	Trasporti e diritto alla mobilità	5	Miglioramento dei collegamenti viari delle aree interne verso la rete secondaria e principale, in termini di una più veloce percorribilità ed un livello di sicurezza sostenibile - Indice di accessibilità verso i nodi urbani e logistici (ISTAT)	68	1	€ -	12AF	68,00	100,00%
A/A1	2017 10	Trasporti e diritto alla mobilità	2	Miglioramento dei collegamenti viari delle aree interne verso la rete secondaria e principale, in termini di una più veloce percorribilità ed un livello di sicurezza sostenibile - Indice di accessibilità verso i nodi urbani e logistici (ISTAT)	68	1	€ 223.982,47	15AA	68,00	100,00%
A/A1	2017 10	Trasporti e diritto alla mobilità	10	Miglioramento dei collegamenti viari delle aree interne verso la rete secondaria e principale, in termini di una più veloce percorribilità ed un livello di sicurezza sostenibile - Indice di accessibilità verso i nodi urbani e logistici (ISTAT)	68	8	€ 5.733.000,00	24AA	68,00	100,00%
A/A1	2017 10	Trasporti e diritto alla mobilità	1	Miglioramento dei collegamenti viari delle aree interne verso la rete secondaria e principale, in termini di una più veloce percorribilità ed un livello di sicurezza sostenibile - Indice di accessibilità verso i nodi urbani e logistici (ISTAT)	68	1	€ 162.084,94	24AB	68,00	100,00%
A/A1	2017 10	Trasporti e diritto alla mobilità	97	Miglioramento dei collegamenti viari delle aree interne verso la rete secondaria e principale, in termini di una più veloce percorribilità ed un livello di sicurezza sostenibile - Indice di accessibilità verso i nodi urbani e logistici (ISTAT)	68	3	€ -	24AC	68,00	100,00%



Linea Strategica- Area di Policy	Codice Obiettivo Strategico	Descrizione Obiettivo	Peso Obiettivo	Risultati Attesi - Indicatori	Target al 2019	Risorse Umane	Risorse Finanziarie	Struttura di riferimento	Valore Consuntivo Indicatori	Grado di Raggiungimento Obiettivo per l'anno (%)
A/A1	2017 10	Trasporti e diritto alla mobilità	5	Promuovere la costruzione e la valorizzazione d'infrastrutture aeroportuali, da inserire in un "sistema" complessivo dei trasporti da riqualificare e razionalizzare, volte anche allo sviluppo del turismo che può rappresentare una non trascurabile attrazione rispetto ai paesi del Mediterraneo ed anche del Nord Europa - Indice traffico merci su ferrovia	4	1	€ 688.458,83	12A2	3,90	100,00%
A/A1	2017 10	Trasporti e diritto alla mobilità	99	Promuovere la costruzione e la valorizzazione d'infrastrutture aeroportuali, da inserire in un "sistema" complessivo dei trasporti da riqualificare e razionalizzare, volte anche allo sviluppo del turismo che può rappresentare una non trascurabile attrazione rispetto ai paesi del Mediterraneo ed anche del Nord Europa - Indice traffico merci su ferrovia	4	5	€ -	24AD	3,90	100,00%
A/A1	2017 10	Trasporti e diritto alla mobilità	3	Promuovere la costruzione e la valorizzazione d'infrastrutture aeroportuali, da inserire in un "sistema" complessivo dei trasporti da riqualificare e razionalizzare, volte anche allo sviluppo del turismo che può rappresentare una non trascurabile attrazione rispetto ai paesi del Mediterraneo ed anche del Nord Europa - Indice traffico merci su ferrovia	4	2	€ 39.037,56	24AF	3,90	100,00%
A/A1	2017 10	Trasporti e diritto alla mobilità	99	Realizzazione di nodi di interscambio per i servizi di TPL Ferro-Ferro e Ferro-gomma sul territorio regionale - Utilizzo di mezzi pubblici di trasporto da parte di occupati, studenti, scolari e utenti di mezzi pubblici (ISTAT)	0	4	€ 850.000,00	24AD	0,22	100,00%
A/A1	2017 10	Trasporti e diritto alla mobilità	99	Rinnovo parco rotabile automobilistico della rete portante regionale e delle unità territoriali ottimali di rete dei servizi di TPL - Utilizzo di mezzi pubblici di trasporto da parte di occupati, studenti, scolari e utenti di mezzi pubblici (ISTAT)	0	3	€ -	24AD	0,22	100,00%
A/A1	2017 10	Trasporti e diritto alla mobilità	99	Riprogrammazione ed affidamento dei servizi di TPL extraurbani su gomma, complementari ed integrati con i servizi di Trasporto pubblico ferroviari, provinciali/regionali e comunali sulla scorta delle risultanze del PRT e del PdB - Utilizzo di mezzi pubblici di trasporto da parte di occupati, studenti, scolari e utenti di mezzi pubblici (ISTAT)	0	7	€ 1.155.000,00	24AD	0,22	100,00%
A/A2	2017 14	Sviluppo economico e competitività	60	Consolidare, potenziare e attivare i servizi di a)fatturazione economica; b)pagamenti elettronici; c)Sistemi open data; d)Digitalizzazione delle scuole; e) Centro servizi online (Call Center, Sportello del cittadino, Sportello dei Tributi) - Copertura con banda ultra larga ad almeno 30 Mbps (ISTAT)	1	4	€ 13.835,80	12AL	0,90	100,00%



REGIONE BASILICATA

Linea Strategica- Area di Policy	Codice Obiettivo Strategico	Descrizione Obiettivo	Peso Obiettivo	Risultati Attesi - Indicatori	Target al 2019	Risorse Umane	Risorse Finanziarie	Struttura di riferimento	Valore Consuntivo Indicatori	Grado di Raggiungimento Obiettivo per l'anno (%)
A/A2	2017 14	Sviluppo economico e competitività	60	Infrastruttura digitale trasversale avanzata (WiFi P.A., Digital Security per la P.A., Data Center e cloud computing, Identità digitale) - Numero Data center realizzati	1	5	€ 1.025.105,95	12AL	1,00	100,00%
A/A2	2017 14	Sviluppo economico e competitività	60	Introduzione di reti di nuova generazione mediante la diffusione di connettività e servizi in banda ultra larga coerentemente con gli obiettivi fissati al 2020 dalla "Digital Agenda" europea; infrastruttura digitale avanzata (Data Center Fase 1- Identità digitale – Conservazione digitale) - Amministrazioni pubbliche collegate al Data Center	0	1	€ 1.994.868,71	12AL	0,30	100,00%
A/A3	2017 14	Sviluppo economico e competitività	20	Avvio di nuovi investimenti del sistema produttivo - Utilizzo dell'e-government da parte delle imprese (ISTAT)	1	7	€ 2.880.860,06	12AO	0,83	100,00%
A/A3	2017 14	Sviluppo economico e competitività	2	Avvio di nuovi investimenti del sistema produttivo - Utilizzo dell'e-government da parte delle imprese (ISTAT)	1	5	€ 133.086,54	15A2	0,83	100,00%
A/A3	2017 14	Sviluppo economico e competitività	5	Avvio di nuovi investimenti del sistema produttivo - Utilizzo dell'e-government da parte delle imprese (ISTAT)	1	3	€ -	15AA	0,83	100,00%
A/A3	2017 14	Sviluppo economico e competitività	62	Avvio di nuovi investimenti del sistema produttivo - Utilizzo dell'e-government da parte delle imprese (ISTAT)	1	5	€ 3.823.595,29	15AN	0,78	94,00%
A/A3	2017 14	Sviluppo economico e competitività	15	Migliorare il trasferimento tecnologico alle aziende e promuovere le applicazioni industriali - Quota dei lavoratori che percepiscono sussidi di politica del lavoro passiva (ISTAT)	ND	1	€ -	12AF	ND	ND
A/A3	2017 14	Sviluppo economico e competitività	4	Nascita di nuove imprese - Incremento nuove imprese (ISTAT)	2.231	2	€ -	11AC	2.231,00	100,00%
A/A3	2017 14	Sviluppo economico e competitività	15	Nascita di nuove imprese - Incremento nuove imprese (ISTAT)	2.231	1	€ -	12AF	2.231,00	100,00%
A/A3	2017 14	Sviluppo economico e competitività	35	Nascita di nuove imprese - Incremento nuove imprese (ISTAT)	2.231	5	€ -	15AB	2.231,00	100,00%
A/A3	2017 14	Sviluppo economico e competitività	62	Nascita di nuove imprese - Incremento nuove imprese (ISTAT)	2.231	6	€ -	15AN	1.762,49	79,00%
A/A3	2017 14	Sviluppo economico e competitività	100	Qualificazione dei servizi nelle aree di insediamento produttivo - Incremento nuove imprese (ISTAT)	2.231	4	€ 798.000,00	15AD	2.231,00	100,00%
A/A3	2017 14	Sviluppo economico e competitività	100	Sviluppo della produzione artigiana - Investimenti privati su PIL (ISTAT)	0	5	€ -	15AD	0,19	100,00%
A/A3	2017 14	Sviluppo economico e competitività	15	Sviluppo delle reti - Investimenti privati su PIL (ISTAT)	0	1	€ -	12AF	0,19	100,00%
A/A3	2017 14	Sviluppo economico e competitività	35	Sviluppo delle reti - Investimenti privati su PIL (ISTAT)	0	4	€ -	15AB	0,19	100,00%
A/A3	2017 14	Sviluppo economico e competitività	100	Sviluppo delle reti - Investimenti privati su PIL (ISTAT)	0	6	€ 139.803,40	15AD	0,19	100,00%



Linea Strategica- Area di Policy	Codice Obiettivo Strategico	Descrizione Obiettivo	Peso Obiettivo	Risultati Attesi - Indicatori	Target al 2019	Risorse Umane	Risorse Finanziarie	Struttura di riferimento	Valore Consuntivo Indicatori	Grado di Raggiungimento Obiettivo per l'anno (%)
A/A3	2017 14	Sviluppo economico e competitività	35	Sviluppo di processi di internazionalizzazione - Investimenti privati su PIL (ISTAT)	0	6	€ 293.872,30	15AB	0,19	100,00%
A/A4	2017 16	Agricoltura, politiche agroalimentari e pesca	90	Aumentare l'occupazione e la coesione territoriale - Valore aggiunto pesca (ISTAT milioni di euro a prezzi correnti)	1	9	€ -	14AC	0,76	100,00%
A/A4	2017 16	Agricoltura, politiche agroalimentari e pesca	16	Aumentare l'occupazione e la coesione territoriale - Valore aggiunto pesca (ISTAT milioni di euro a prezzi correnti)	1	10	€ 182.230,05	14AJ	0,76	100,00%
A/A4	2017 16	Agricoltura, politiche agroalimentari e pesca	100	Aumento della superficie agricola oggetto di contratti di gestione che migliorano la gestione del suolo e prevengono l'erosione del suolo - Addetti delle nuove imprese (ISTAT)	0	4	€ -	14AI	0,03	100,00%
A/A4	2017 16	Agricoltura, politiche agroalimentari e pesca	99	Incremento delle operazioni sovvenzionate per migliorare le infrastrutture e i servizi di base nelle zone rurali - Superficie delle Aree agricole ad Alto Valore Naturale (ISTA su dati CREA)	0	39	€ 103.348,88	14AA	0,44	100,00%
A/A4	2017 16	Agricoltura, politiche agroalimentari e pesca	90	Incremento delle operazioni sovvenzionate per migliorare le infrastrutture e i servizi di base nelle zone rurali - Superficie delle Aree agricole ad Alto Valore Naturale (ISTA su dati CREA)	0	18	€ 367.402,52	14AC	0,44	100,00%
A/A4	2017 16	Agricoltura, politiche agroalimentari e pesca	100	Incremento delle operazioni sovvenzionate per migliorare le infrastrutture e i servizi di base nelle zone rurali - Superficie delle Aree agricole ad Alto Valore Naturale (ISTA su dati CREA)	0	2	€ -	14AE	0,44	100,00%
A/A4	2017 16	Agricoltura, politiche agroalimentari e pesca	16	Incremento delle operazioni sovvenzionate per migliorare le infrastrutture e i servizi di base nelle zone rurali - Superficie delle Aree agricole ad Alto Valore Naturale (ISTA su dati CREA)	0	1	€ 8.000.000,00	14AJ	0,44	100,00%
A/A4	2017 16	Agricoltura, politiche agroalimentari e pesca	1	Incremento di aziende agricole che ricevono un sostegno per la partecipazione a regimi di qualità, mercati locali/filiere corte, nonché ad associazioni/organizzazioni di - Superficie delle Aree agricole ad Alto Valore Naturale (ISTA su dati CREA)	0	1	€ 194.000,00	11AC	0,44	100,00%
A/A4	2017 16	Agricoltura, politiche agroalimentari e pesca	31	Incremento di aziende agricole che ricevono un sostegno per la partecipazione a regimi di qualità, mercati locali/filiere corte, nonché ad associazioni/organizzazioni di - Superficie delle Aree agricole ad Alto Valore Naturale (ISTA su dati CREA)	0	7	€ -	14A2	0,44	100,00%
A/A4	2017 16	Agricoltura, politiche agroalimentari e pesca	100	Incremento di aziende agricole che ricevono un sostegno per la partecipazione a regimi di qualità, mercati locali/filiere corte, nonché ad associazioni/organizzazioni di - Superficie delle Aree agricole ad Alto Valore Naturale (ISTA su dati CREA)	0	25	€ 941.817,53	14AD	0,43	98,00%



REGIONE BASILICATA

Linea Strategica- Area di Policy	Codice Obiettivo Strategico	Descrizione Obiettivo	Peso Obiettivo	Risultati Attesi - Indicatori	Target al 2019	Risorse Umane	Risorse Finanziarie	Struttura di riferimento	Valore Consuntivo Indicatori	Grado di Raggiungimento Obiettivo per l'anno (%)
A/A4	2017 16	Agricoltura, politiche agroalimentari e pesca	100	Incremento di aziende agricole che ricevono un sostegno per la partecipazione a regimi di qualità, mercati locali/filiere corte, nonché ad associazioni/organizzazioni di - Superficie delle Aree agricole ad Alto Valore Naturale (ISTA su dati CREA)	0	17	€ 4.233.698,72	14AG	0,44	100,00%
A/A4	2017 16	Agricoltura, politiche agroalimentari e pesca	5	Incremento di aziende agricole sovvenzionate gestite da giovani agricoltori assoggettati ad un piano di sviluppo aziendale/investimenti - Investimenti privati su PIL (ISTAT)	0	3	€ 110.000,00	11AO	0,19	100,00%
A/A4	2017 16	Agricoltura, politiche agroalimentari e pesca	100	Incremento di aziende agricole sovvenzionate gestite da giovani agricoltori assoggettati ad un piano di sviluppo aziendale/investimenti - Investimenti privati su PIL (ISTAT)	0	7	€ 139.743,21	14AI	0,19	100,00%
A/A4	2017 16	Agricoltura, politiche agroalimentari e pesca	90	Incremento di aziende agricole sovvenzionate sottoposte a processi di ristrutturazione o di ammodernamento - Emissioni di gas effetto serra in agricoltura (Ispra)	576 (Tep CO2/1000)	5	€ -	14AC	576 (Tep CO2/1000)	100,00%
A/A4	2017 16	Agricoltura, politiche agroalimentari e pesca	100	Incremento di aziende agricole sovvenzionate sottoposte a processi di ristrutturazione o di ammodernamento - Emissioni di gas effetto serra in agricoltura (Ispra)	576 (Tep CO2/1000)	7	€ -	14AE	576 (Tep CO2/1000)	100,00%
A/A4	2017 16	Agricoltura, politiche agroalimentari e pesca	100	Incremento di aziende agricole sovvenzionate sottoposte a processi di ristrutturazione o di ammodernamento - Emissioni di gas effetto serra in agricoltura (Ispra)	576 (Tep CO2/1000)	34	€ 96.435,09	14AF	576 (Tep CO2/1000)	100,00%
A/A4	2017 16	Agricoltura, politiche agroalimentari e pesca	100	Incremento di aziende agricole sovvenzionate sottoposte a processi di ristrutturazione o di ammodernamento - Emissioni di gas effetto serra in agricoltura (Ispra)	576 (Tep CO2/1000)	3	€ 9.785.141,71	14AI	576 (Tep CO2/1000)	100,00%
A/A4	2017 16	Agricoltura, politiche agroalimentari e pesca	100	Incremento di aziende agricole sovvenzionate sottoposte a processi di ristrutturazione o di ammodernamento - Emissioni di gas effetto serra in agricoltura (Ispra)	576 (Tep CO2/1000)	66	€ -	14AM	97,00%	97,00%
A/A4	2017 16	Agricoltura, politiche agroalimentari e pesca	0,4	Incremento di terreni irrigui cui si applicano sistemi di irrigazione più efficienti - Investimenti privati su PIL (ISTAT)	0	1	€ 1.600.027,96	12AB	0,19	100,00%
A/A4	2017 16	Agricoltura, politiche agroalimentari e pesca	100	Promuovere l'attuazione della politica comune della pesca - Valore aggiunto pesca (ISTAT milioni di euro a prezzi correnti)	1	4	€ -	14AD	0,76	100,00%
A/A4	2017 16	Agricoltura, politiche agroalimentari e pesca	31	Promuovere una pesca sostenibile sotto il profilo ambientale, efficiente in termini di risorse, innovativa, competitiva e basata sulle conoscenze - Valore aggiunto pesca (ISTAT milioni di euro a prezzi correnti)	1	3	€ 99.203,39	14A2	0,76	100,00%



Linea Strategica- Area di Policy	Codice Obiettivo Strategico	Descrizione Obiettivo	Peso Obiettivo	Risultati Attesi - Indicatori	Target al 2019	Risorse Umane	Risorse Finanziarie	Struttura di riferimento	Valore Consuntivo Indicatori	Grado di Raggiungimento Obiettivo per l'anno (%)
A/A4	2017 16	Agricoltura, politiche agroalimentari e pesca	7	Promuovere una pesca sostenibile sotto il profilo ambientale, efficiente in termini di risorse, innovativa, competitiva e basata sulle conoscenze - Valore aggiunto pesca (ISTAT milioni di euro a prezzi correnti)	1	3	€ -	23AE	0,76	100,00%
A/A5	2017 07	Turismo	100	Promozione internazionale del sistema turistico regionale - Turismo nei mesi non estivi (ISTAT)	9.95 (giornate per abitante)	1	€ -	11AN	9.95 (giornate per abitante)	100,00%
A/A5	2017 07	Turismo	7	Promozione internazionale del sistema turistico regionale - Turismo nei mesi non estivi (ISTAT)	9.95 (giornate per abitante)	1	€ 911.096,00	12A2	9.95 (giornate per abitante)	100,00%
A/A5	2017 07	Turismo	2	Promozione internazionale del sistema turistico regionale - Turismo nei mesi non estivi (ISTAT)	9.95 (giornate per abitante)	2	€ -	23AE	9.95 (giornate per abitante)	100,00%
A/A5	2017 07	Turismo	10	Sviluppo, con un approccio fortemente integrato, del complesso del sistema terziario, puntando ad una maggiore qualificazione dell'offerta turistica ed ad una più ampia distribuzione sul territorio - Turismo nei mesi non estivi (ISTAT)	9.95 (giornate per abitante)	1	€ -	11A2	9.95 (giornate per abitante)	100,00%
A/A5	2017 07	Turismo	10	Sviluppo, con un approccio fortemente integrato, del complesso del sistema terziario, puntando ad una maggiore qualificazione dell'offerta turistica ed ad una più ampia distribuzione sul territorio - Turismo nei mesi non estivi (ISTAT)	9.95 (giornate per abitante)	8	€ 6.224.416,32	11AC	9.95 (giornate per abitante)	100,00%
A/A5	2017 07	Turismo	24	Sviluppo, con un approccio fortemente integrato, del complesso del sistema terziario, puntando ad una maggiore qualificazione dell'offerta turistica ed ad una più ampia distribuzione sul territorio - Turismo nei mesi non estivi (ISTAT)	9.95 (giornate per abitante)	8	€ 6.088.999,68	15AA	9.95 (giornate per abitante)	100,00%
A/A5	2017 07	Turismo	100	Sviluppo, con un approccio fortemente integrato, del complesso del sistema terziario, puntando ad una maggiore qualificazione dell'offerta turistica ed ad una più ampia distribuzione sul territorio - Turismo nei mesi non estivi (ISTAT)	9.95 (giornate per abitante)	5	€ -	24AE	9.95 (giornate per abitante)	100,00%



LS B – UNA SOCIETÀ DELLA CONOSCENZA E DELLE COMPETENZE

Il quadro strategico europeo nel settore dell'istruzione evidenzia la necessità di migliorare i sistemi d'istruzione e di formazione, al fine di porre tutti i cittadini nelle medesime condizioni per realizzare appieno le proprie potenzialità e di garantire una prosperità economica sostenibile e l'occupabilità. Il quadro strategico abbraccia i sistemi di istruzione e formazione nel loro complesso, in una prospettiva di apprendimento, formale e informale, a tutti i livelli. La programmazione regionale mette in campo azioni per rendere effettivo il diritto-dovere di tutti all'istruzione e alla formazione.

Nel rispetto delle proprie competenze, sostiene le scuole perché possano costruire sinergie con il territorio, rendere gli edifici più sicuri e creare spazi adeguati, innovare la propria capacità didattica dotandole di tecnologie adeguate, favorire l'integrazione e la valorizzazione delle differenze culturali come vera risorsa.

Per il diritto allo studio universitario, attraverso l'Azienda regionale, continuerà a promuovere il sistema integrato di servizi e degli interventi per permettere a tutti di raggiungere il livello d'istruzione più alto.

Il riposizionamento strategico della Basilicata ed il suo pieno inserimento nelle reti a scala nazionale ed internazionale, passa necessariamente per una qualificazione e specializzazione del capitale immateriale regionale in termini di offerta formativa e professionale, di sistema della ricerca e dell'innovazione, di cittadinanza digitale.

A favore del riposizionamento strategico della Basilicata gioca un rilevante ruolo il patrimonio culturale la cui fruizione è considerata fonte di esperienza unica e diretta di autenticità che può essere trasformato in valore economico.

La rilevanza strategica delle risorse culturali per lo sviluppo della Basilicata viene rafforzata dalla designazione di Matera a Capitale europea della cultura 2019 che può costituire un'esperienza pilota per ulteriori interventi di valorizzazione del patrimonio culturale regionale.

Sul fronte della formazione universitaria si intende sostenere e potenziare le attività ad alta intensità di conoscenza dell'Ateneo lucano ed una più qualificata collocazione dello stesso nei rating nazionali ed internazionali anche in coerenza con le vocazioni produttive e le priorità settoriali dello sviluppo del territorio.

L'università della Basilicata è quarta, a livello nazionale, (dopo La Sapienza, Pisa e Trieste e su 95 atenei), per la cooperazione con il contesto produttivo locale e nazionale, e per la capacità di attrarre finanziamenti da soggetti (pubblici e privati) esterni all'accademia.

I risultati intermedi raggiunti nel corso dell'anno sugli obiettivi strategici facenti capo a questa linea sono i seguenti:



Linea Strategica- Area di Policy	Codice Obiettivo Strategico	Descrizione Obiettivo	Peso Obiettivo	Risultati Attesi - Indicatori	Target al 2019	Risorse Umane	Risorse Finanziarie	Struttura di riferimento	Valore Consuntivo Indicatori	Grado di Raggiungimento Obiettivo per l'anno (%)
B/B1	2017 05	Tutela e valorizzazione dei beni e delle attività culturali	5	Completamento del quadro conoscitivo della realtà dei beni e delle attività culturali della Regione - Indice di domanda culturale del patrimonio statale e non statale (ISTAT)	8 (Migliaia di visitatori)	1	€ 57.487,00	11AB	8 (Migliaia di visitatori)	100,00%
B/B1	2017 05	Tutela e valorizzazione dei beni e delle attività culturali	45	Completamento del quadro conoscitivo della realtà dei beni e delle attività culturali della Regione - Indice di domanda culturale del patrimonio statale e non statale (ISTAT)	8 (Migliaia di visitatori)	3	€ 405.694,51	11AC	8 (Migliaia di visitatori)	100,00%
B/B1	2017 05	Tutela e valorizzazione dei beni e delle attività culturali	4	Completamento del quadro conoscitivo della realtà dei beni e delle attività culturali della Regione - Indice di domanda culturale del patrimonio statale e non statale (ISTAT)	8 (Migliaia di visitatori)	1	€ -	12AE	8 (Migliaia di visitatori)	100,00%
B/B1	2017 05	Tutela e valorizzazione dei beni e delle attività culturali	70	Completamento del quadro conoscitivo della realtà dei beni e delle attività culturali della Regione - Indice di domanda culturale del patrimonio statale e non statale (ISTAT)	8 (Migliaia di visitatori)	7	€ 6.808.186,73	12AO	8 (Migliaia di visitatori)	100,00%
B/B1	2017 05	Tutela e valorizzazione dei beni e delle attività culturali	9	Messa in rete dei luoghi recuperati ai fini di produzione culturale e creatività - Indice di domanda culturale del patrimonio statale e non statale (ISTAT)	8 (Migliaia di visitatori)	1	€ -	11A2	8 (Migliaia di visitatori)	100,00%
B/B1	2017 05	Tutela e valorizzazione dei beni e delle attività culturali	45	Messa in rete dei luoghi recuperati ai fini di produzione culturale e creatività - Indice di domanda culturale del patrimonio statale e non statale (ISTAT)	8 (Migliaia di visitatori)	6	€ 7.495.566,62	11AC	8 (Migliaia di visitatori)	100,00%
B/B1	2017 05	Tutela e valorizzazione dei beni e delle attività culturali	4	Messa in rete dei luoghi recuperati ai fini di produzione culturale e creatività - Indice di domanda culturale del patrimonio statale e non statale (ISTAT)	8 (Migliaia di visitatori)	2	€ 621.167,74	12AE	8 (Migliaia di visitatori)	100,00%
B/B1	2017 05	Tutela e valorizzazione dei beni e delle attività culturali	5	Messa in rete dei luoghi recuperati ai fini di produzione culturale e creatività - Indice di domanda culturale del patrimonio statale e non statale (ISTAT)	8 (Migliaia di visitatori)	2	€ -	23AE	8 (Migliaia di visitatori)	100,00%
B/B1	2017 05	Tutela e valorizzazione dei beni e delle attività culturali	5	Sviluppo della fruizione delle emergenze storico-culturali - Indice di domanda culturale del patrimonio statale e non statale (ISTAT)	8 (Migliaia di visitatori)	4	€ -	11AO	8 (Migliaia di visitatori)	100,00%
B/B1	2017 05	Tutela e valorizzazione dei beni e delle attività culturali	2	Sviluppo della fruizione delle emergenze storico-culturali - Indice di domanda culturale del patrimonio statale e non statale (ISTAT)	8 (Migliaia di visitatori)	2	€ 1.728.028,08	12AB	8 (Migliaia di visitatori)	100,00%
B/B1	2017 05	Tutela e valorizzazione dei beni e delle attività culturali	20	Sviluppo della fruizione delle emergenze storico-culturali - Indice di domanda culturale del patrimonio statale e non statale (ISTAT)	8 (Migliaia di visitatori)	5	€ 15.767.341,95	15AA	8 (Migliaia di visitatori)	100,00%



REGIONE BASILICATA

Linea Strategica- Area di Policy	Codice Obiettivo Strategico	Descrizione Obiettivo	Peso Obiettivo	Risultati Attesi - Indicatori	Target al 2019	Risorse Umane	Risorse Finanziarie	Struttura di riferimento	Valore Consuntivo Indicatori	Grado di Raggiungimento Obiettivo per l'anno (%)
B/B1	2017 05	Tutela e valorizzazione dei beni e delle attività culturali	15	Sviluppo della fruizione delle emergenze storico-culturali - Indice di domanda culturale del patrimonio statale e non statale (ISTAT)	8 (Migliaia di visitatori)	3	€ 4.408.771,89	24AB	8 (Migliaia di visitatori)	100,00%
B/B2	2017 06	Politiche giovanili, sport e tempo libero	2	Favorire l'incremento del numero delle persone che praticano l'attività motoria e sportiva - Partecipazione dei giovani alla vita sociale, culturale e/o politica. (ISTAT)	0	1	€ -	11AB	0,23	100,00%
B/B2	2017 06	Politiche giovanili, sport e tempo libero	11	Favorire l'incremento del numero delle persone che praticano l'attività motoria e sportiva - Partecipazione dei giovani alla vita sociale, culturale e/o politica. (ISTAT)	0	4	€ 3.044.575,37	15AA	0,23	100,00%
B/B2	2017 06	Politiche giovanili, sport e tempo libero	100	Favorire l'incremento del numero delle persone che praticano l'attività motoria e sportiva - Partecipazione dei giovani alla vita sociale, culturale e/o politica. (ISTAT)	0	2	€ 1.012.968,92	15AM	0,23	100,00%
B/B2	2017 06	Politiche giovanili, sport e tempo libero	2	Favorire lo scambio di esperienze tra giovani o giovanissimi, con buone idee e poca o nessuna esperienza - Tasso di occupazione giovanile (ISTAT)	0	1	€ 101.272,86	11AF	0,22	100,00%
B/B2	2017 06	Politiche giovanili, sport e tempo libero	7	Favorire lo scambio di esperienze tra giovani o giovanissimi, con buone idee e poca o nessuna esperienza - Tasso di occupazione giovanile (ISTAT)	0	3	€ 27.487,44	12AE	0,22	100,00%
B/B2	2017 06	Politiche giovanili, sport e tempo libero	1	Promuovere l'ingresso nel mercato del lavoro di soggetti "nuovi", giovani o giovanissimi con buone idee e poca o nessuna esperienza - Tasso di occupazione giovanile (ISTAT)	0	2	€ 9.500,00	11AC	0,22	100,00%
B/B2	2017 06	Politiche giovanili, sport e tempo libero	7	Promuovere l'ingresso nel mercato del lavoro di soggetti "nuovi", giovani o giovanissimi con buone idee e poca o nessuna esperienza - Tasso di occupazione giovanile (ISTAT)	0	2	€ 428.982,74	12AE	0,22	100,00%
B/B3	2017 04	Istruzione e diritto allo studio	100	Aumentare le competenze degli studenti a livelli europei. - Partecipanti che hanno un lavoro, anche autonomo, entro i 6 mesi successivi alla fine della loro partecipazione all'intervento (FSE ISFOL)	600	3	€ 1.252.704,50	15AJ	600,00	100,00%
B/B3	2017 04	Istruzione e diritto allo studio	100	Azioni per l'allestimento di centri scolastici digitali e per favorire l'attrattività e l'accessibilità anche nelle aree rurali ed interne - Studenti con scarse competenze in matematica (ISTAT su dati Ocse-PISA)	0	1	€ 162.202,90	15AJ	0,30	100,00%
B/B3	2017 04	Istruzione e diritto allo studio	22	Garantire il diritto allo studio - Disponibilità di nuove tecnologie (pc e tablet in uso agli studenti)	0	2	€ 1.462.739,56	15AA	0,13	100,00%



Linea Strategica- Area di Policy	Codice Obiettivo Strategico	Descrizione Obiettivo	Peso Obiettivo	Risultati Attesi - Indicatori	Target al 2019	Risorse Umane	Risorse Finanziarie	Struttura di riferimento	Valore Consuntivo Indicatori	Grado di Raggiungimento Obiettivo per l'anno (%)
B/B3	2017 04	Istruzione e diritto allo studio	100	Garantire il diritto allo studio - Disponibilità di nuove tecnologie (pc e tablet in uso agli studenti)	0	2	€ 1.793.967,39	15AJ	0,13	100,00%
B/B3	2017 04	Istruzione e diritto allo studio	100	Miglioramento degli indici di attrattività dell'Università degli studi della Basilicata. - Partecipanti che hanno un lavoro, anche autonomo, entro i 6 mesi successivi alla fine della loro partecipazione all'intervento (FSE ISFOL)	600	2	€ 5.879.100,00	15AJ	600,00	100,00%
B/B3	2017 04	Istruzione e diritto allo studio	6	Miglioramento degli indici di attrattività dell'Università degli studi della Basilicata. - Partecipanti che hanno un lavoro, anche autonomo, entro i 6 mesi successivi alla fine della loro partecipazione all'intervento (FSE ISFOL)	600	2	€ 1.359.399,22	24AB	600,00	100,00%
B/B3	2017 04	Istruzione e diritto allo studio	100	Miglioramento offerta istruzione prescolastica - Bambini tra zero e fino al compimento dei 3 anni che hanno usufruito dei servizi per l'infanzia (asilo nido, micronidi, o servizi integrativi e innovativi) (ISTAT)	1.100	2	€ 600.000,00	15AJ	1.100,00	100,00%
B/B3	2017 04	Istruzione e diritto allo studio	100	Promuovere l'alta formazione post universitaria e specialistica. - Partecipanti che hanno un lavoro, anche autonomo, entro i 6 mesi successivi alla fine della loro partecipazione all'intervento (FSE ISFOL)	600	4	€ 953.987,01	15AJ	600,00	100,00%
B/B3	2017 04	Istruzione e diritto allo studio	100	Rafforzare la collaborazione con le imprese e/o enti di ricerca in ambiti scientifici - Successo formativo (totale) dei percorsi di istruzione tecnici e professionale (MIUR)	0	1	€ -	15AJ	0,49	100,00%
B/B3	2017 04	Istruzione e diritto allo studio	5	Scuole di qualità: elevare il livello di sicurezza e prestazionale attraverso Interventi di riqualificazione degli edifici scolastici - Percentuale di plessi scolastici migliorati in termini di standard di sicurezza ed adeguamento strutturale o impiantistico (Monitoraggio interno)	1	1	€ -	12AF	0,80	100,00%
B/B3	2017 04	Istruzione e diritto allo studio	22	Scuole di qualità: elevare il livello di sicurezza e prestazionale attraverso Interventi di riqualificazione degli edifici scolastici - Percentuale di plessi scolastici migliorati in termini di standard di sicurezza ed adeguamento strutturale o impiantistico (Monitoraggio interno)	1	5	€ 15.597.563,70	15AA	0,80	100,00%
B/B3	2017 04	Istruzione e diritto allo studio	6	Scuole di qualità: elevare il livello di sicurezza e prestazionale attraverso Interventi di riqualificazione degli edifici scolastici - Percentuale di plessi scolastici migliorati in termini di standard di sicurezza ed adeguamento strutturale o impiantistico (Monitoraggio interno)	1	1	€ 4.062,96	24AB	0,80	100,00%



REGIONE BASILICATA

Linea Strategica- Area di Policy	Codice Obiettivo Strategico	Descrizione Obiettivo	Peso Obiettivo	Risultati Attesi - Indicatori	Target al 2019	Risorse Umane	Risorse Finanziarie	Struttura di riferimento	Valore Consuntivo Indicatori	Grado di Raggiungimento Obiettivo per l'anno (%)
B/B3	2017 04	Istruzione e diritto allo studio	3	Sviluppare l'integrazione del sistema di istruzione e formazione - Successo formativo (totale) dei percorsi di istruzione tecnici e professionale (MIUR)	0	1	€ -	12AN	0,49	100,00%
B/B3	2017 04	Istruzione e diritto allo studio	100	Sviluppare l'integrazione del sistema di istruzione e formazione - Successo formativo (totale) dei percorsi di istruzione tecnici e professionale (MIUR)	0	3	€ 1.719.764,40	15AJ	0,49	100,00%
B/B3	2017 04	Istruzione e diritto allo studio	5	Sviluppare l'integrazione del sistema di istruzione e formazione - Successo formativo (totale) dei percorsi di istruzione tecnici e professionale (MIUR)	0	1	€ 34.646,39	15AK	0,49	100,00%
B/B3	2017 04	Istruzione e diritto allo studio	100	Sviluppo piattaforme web e risorse di apprendimento on-line a supporto della didattica - Studenti con scarse competenze in letteratura (ISTAT su dati Ocse-PISA)	0	1	€ 162.202,90	15AJ	0,20	100,00%
B/B4	2017 15	Politiche per il lavoro e la formazione professionale	1	Promuovere il raccordo fra il sistema produttivo e la formazione professionale - Tasso di occupazione femminile (ISTAT)	0	1	€ -	11AC	0,36	100,00%
B/B4	2017 15	Politiche per il lavoro e la formazione professionale	100	Promuovere il raccordo fra il sistema produttivo e la formazione professionale - Tasso di occupazione femminile (ISTAT)	0	23	€ 2.971.124,07	15AH	0,36	100,00%
B/B4	2017 15*	Politiche per il lavoro e la formazione professionale	3	Elevare le competenze e rafforzare la posizione professionale dei lavoratori - Numero Lavoratori, compresi i lavoratori autonomi (Nota ARES (2014) 3657764)	4.000	1	€ -	12AN	4.000,00	100,00%
B/B4	2017 15*	Politiche per il lavoro e la formazione professionale	2	Promuovere il raccordo fra il sistema produttivo e la formazione professionale - Tasso di occupazione femminile (ISTAT)	0	5	€ -	15A2	0,36	100,00%
B/B4	2017 15*	Politiche per il lavoro e la formazione professionale	95	Promuovere il raccordo fra il sistema produttivo e la formazione professionale - Tasso di occupazione femminile (ISTAT)	0	7	€ -	15AK	0,36	100,00%
B/B5	2017 14	Sviluppo economico e competitività	1	Consolidamento della struttura organizzativa delle infrastrutture di ricerca e miglioramento delle performance sotto il profilo gestionale - Incidenza della spesa totale per R&S sul PIL (ISTAT)	0	1	€ 1.500.000,00	14A2	0,01	100,00%
B/B5	2017 14	Sviluppo economico e competitività	5	Miglioramento degli indici di attrattività dell'Università degli studi della Basilicata. - Incidenza della spesa totale per R&S sul PIL (ISTAT)	0	1	€ 12.142.992,79	12AE	0,01	100,00%
B/B5	2017 14**	Sviluppo economico e competitività	35	Potenziamento dell'innovazione quale stimolo alla crescita della produttività e creazione di occupazione - Imprese che hanno scelto attività di R&S in collaborazione con soggetti esterni (ISTAT)	1	5	€ -	15AB	0,80	100,00%



Linea Strategica- Area di Policy	Codice Obiettivo Strategico	Descrizione Obiettivo	Peso Obiettivo	Risultati Attesi - Indicatori	Target al 2019	Risorse Umane	Risorse Finanziarie	Struttura di riferimento	Valore Consuntivo Indicatori	Grado di Raggiungimento Obiettivo per l'anno (%)
B/B5	2017 14**	Sviluppo economico e competitività	25	Potenziamento dell'innovazione quale stimolo alla crescita della produttività e creazione di occupazione - Imprese che hanno scelto attività di R&S in collaborazione con soggetti esterni (ISTAT)	1	5	€ -	15AN	0,80	100,00%
B/B5	2017 14**	Sviluppo economico e competitività	35	Potenziamento ed aggiornamento tecnologico delle infrastrutture di ricerca di interesse regionale - Imprese che hanno scelto attività di R&S in collaborazione con soggetti esterni (ISTAT)	1	5	€ -	15AB	0,80	100,00%
B/B5	2017 14**	Sviluppo economico e competitività	35	Rafforzamento della domanda di servizi qualificati da parte delle imprese e il potenziamento del sistema di incubazione, già presente in Basilicata, tramite una forte integrazione tra i servizi offerti da agenzie e progetti regionali e il supporto tecnico-scientifico dell'Università di Basilicata e degli altri centri di ricerca presenti sul territorio - Imprese che hanno svolto attività di R&S in collaborazione con enti di ricerca pubblici e privati (ISTAT)	0	3	€ -	15AB	0,42	100,00%
B/B5	2017 14**	Sviluppo economico e competitività	25	Rafforzamento della domanda di servizi qualificati da parte delle imprese e il potenziamento del sistema di incubazione, già presente in Basilicata, tramite una forte integrazione tra i servizi offerti da agenzie e progetti regionali e il supporto tecnico-scientifico dell'Università di Basilicata e degli altri centri di ricerca presenti sul territorio - Imprese che hanno svolto attività di R&S in collaborazione con enti di ricerca pubblici e privati (ISTAT)	0	2	€ -	15AN	0,42	100,00%



LS C – UNA SOCIETÀ DALLO SVILUPPO COMPATIBILE, DURATURO E A BASSE EMISSIONI

Favorire lo sviluppo economico è una formula quasi rituale nella elaborazione delle politiche nazionali o regionali. Negli ultimi anni si è adottato il concetto secondo cui lo sviluppo, per essere accettabile, deve essere sostenibile. Il modello che si immagina per la Basilicata è quello del disaccoppiamento tra sviluppo e consumo di risorse, promuovendo la "crescita verde"; in breve favorire la crescita economica e lo sviluppo facendo in modo che il patrimonio naturale continui a fornire le risorse e i servizi eco sistemici indispensabili per il benessere.

Per la tutela e la valorizzazione del patrimonio ambientale e paesaggistico, si punta a costruire un pacchetto integrato di interventi che, da un lato, tutelino e valorizzino l'ambiente, in una logica di sviluppo ecosostenibile legata agli obiettivi di Kyoto, e dall'altro, aprano allo sviluppo di investimenti ed occupazione in settori emergenti legati alla salvaguardia dei contesti territoriali paesaggistici, alla messa a valore delle emergenze naturalistiche e dei beni culturali, alla crescita del turismo rurale, escursionistico e storico-culturale, alla promozione di un'agricoltura e zootecnia sostenibili, come declinata nell'Area di Policy Politiche per l'Agricoltura e lo sviluppo rurale, attraverso una migliore connettività sul versante dei servizi e delle reti di trasporto.

Il territorio regionale è ricco di acqua con un sistema di invasi costituito da 14 grandi dighe, che consentono di accumulare oltre 900 milioni di metri cubi d'acqua, costituendo uno dei più grandi serbatoi idrici d'Italia. L'oro "blu" è stato il protagonista del primo evento della Conferenza delle Regioni, coordinato dalla Basilicata, che ha esordito così nella prestigiosa vetrina dell'Expo 2015.

Lo sfruttamento ecocompatibile dei giacimenti di idrocarburi di cui la Basilicata è dotata e la riqualificazione del settore energetico regionale, sia sul versante del risparmio che della produzione di energie rinnovabili, sono temi primari. Infatti, da un punto di vista strettamente energetico, la Basilicata ha un ruolo importante nel panorama nazionale energetico e contribuisce significativamente sia nel settore delle fonti fossili sia in quello delle rinnovabili.

L'incremento della produzione di energia elettrica da fonti rinnovabili perseguito ha consentito di dimezzare il deficit fra produzione di energia elettrica e consumi fino ai 674,7 GWh/anno registrato nel 2014, pari a circa il 24%.

Ancora, grande rilievo assume l'innovazione tecnologica legata al monitoraggio ambientale inteso sia come sistema integrato di sorveglianza dei processi di trasformazione territoriale (impronta ecologica), sia come specifico strumento conoscitivo a supporto delle politiche regionali in materia di resilienza ai rischi, di conservazione ed utilizzo del patrimonio idrico, di impatto ecologico dello sfruttamento dei giacimenti petroliferi, di prevenzione degli agenti climalteranti, ecc.

Inoltre, la riqualificazione del settore energetico regionale sul versante del risparmio e sul versante produttivo di energie rinnovabili, stimolerà l'innovazione tecnologica nel monitoraggio, della depurazione e del miglioramento dei corpi idrici.

I risultati intermedi raggiunti nel corso dell'anno sugli obiettivi strategici facenti capo a questa linea sono i seguenti:



Linea Strategica- Area di Policy	Codice Obiettivo Strategico	Descrizione Obiettivo	Peso Obiettivo	Risultati Attesi - Indicatori	Target al 2019	Risorse Umane	Risorse Finanziarie	Struttura di riferimento	Valore Consuntivo Indicatori	Grado di Raggiungimento Obiettivo per l'anno (%)
C/C1	2017 09	Sviluppo sostenibile e tutela del territorio e dell'ambiente	71	Aggiornamento della Rete Ecologica Regionale - Tasso di turisticità nei parchi (ISTAT)	0	3	€ -	23AE	0,03	100,00%
C/C1	2017 09	Sviluppo sostenibile e tutela del territorio e dell'ambiente	28	Aumento numero autorizzazioni rilasciate - Emissioni gas serra (tonnellate CO2 equivalente per abitante) (ISTAT)	3	2	€ 150.000,00	12A2	2,50	100,00%
C/C1	2017 09	Sviluppo sostenibile e tutela del territorio e dell'ambiente	85	Aumento numero autorizzazioni rilasciate - Emissioni gas serra (tonnellate CO2 equivalente per abitante) (ISTAT)	3	1	€ 3.662.200,00	23AA	2,50	100,00%
C/C1	2017 09	Sviluppo sostenibile e tutela del territorio e dell'ambiente	95	Aumento numero autorizzazioni rilasciate - Emissioni gas serra (tonnellate CO2 equivalente per abitante) (ISTAT)	3	10	€ 283.943,07	23AB	2,50	100,00%
C/C1	2017 09	Sviluppo sostenibile e tutela del territorio e dell'ambiente	85	Avvio del processo per il raggiungimento degli obiettivi complessivi di recupero e riciclaggio, ai sensi della direttiva 2008/98/CE tale da permettere il costante decremento di conferimenti in discarica - Raccolta differenziata dei rifiuti urbani (ISTAT su dati ISPRA)	1	1	€ -	23AA	0,65	100,00%
C/C1	2017 09	Sviluppo sostenibile e tutela del territorio e dell'ambiente	10	Conservazione, tutela e valorizzazione dei territori interessati - Tasso di turisticità nei parchi (ISTAT)	0	3	€ -	14AC	0,03	100,00%
C/C1	2017 09	Sviluppo sostenibile e tutela del territorio e dell'ambiente	79	Conservazione, tutela e valorizzazione dei territori interessati - Tasso di turisticità nei parchi (ISTAT)	0	38	€ 106.220,00	14AJ	0,03	100,00%
C/C1	2017 09	Sviluppo sostenibile e tutela del territorio e dell'ambiente	32	Conservazione, tutela e valorizzazione dei territori interessati - Tasso di turisticità nei parchi (ISTAT)	0	1	€ -	23A2	0,03	100,00%
C/C1	2017 09	Sviluppo sostenibile e tutela del territorio e dell'ambiente	95	Conservazione, tutela e valorizzazione dei territori interessati - Tasso di turisticità nei parchi (ISTAT)	0	1	€ 79.200,00	23AB	0,03	100,00%
C/C1	2017 09	Sviluppo sostenibile e tutela del territorio e dell'ambiente	71	Conservazione, tutela e valorizzazione dei territori interessati - Tasso di turisticità nei parchi (ISTAT)	0	8	€ -	23AE	0,03	100,00%
C/C1	2017 09	Sviluppo sostenibile e tutela del territorio e dell'ambiente	32	Implementazione del Prioritized Action Framework (PAF) - Tasso di turisticità nei parchi (ISTAT)	0	1	€ -	23A2	0,03	100,00%
C/C1	2017 09	Sviluppo sostenibile e tutela del territorio e dell'ambiente	71	Implementazione del Prioritized Action Framework (PAF) - Tasso di turisticità nei parchi (ISTAT)	0	8	€ -	23AE	0,03	100,00%
C/C1	2017 09	Sviluppo sostenibile e tutela del territorio e dell'ambiente	85	Implementazione della definizione di aree inquinate - Percentuale di superficie habitat con un migliore stato di conservazione (ISPRA) - Rete ecologica nel Piano Paesaggistico Regionale (ISPRA)	0	2	€ -	23AA	0,25	100,00%
C/C1	2017 09	Sviluppo sostenibile e tutela del territorio e dell'ambiente	28	Incremento del grado di tutela degli ambienti naturali e dei paesaggi - Aree bonificate su totale aree (ISTAT su dati ISPRA)	0	2	€ 227.609,60	12A2	0,40	100,00%
C/C1	2017 09	Sviluppo sostenibile e tutela del territorio e dell'ambiente	1	Incremento del grado di tutela degli ambienti naturali e dei paesaggi - Aree bonificate su totale aree (ISTAT su dati ISPRA)	0	1	€ -	14A2	0,40	100,00%



REGIONE BASILICATA

Linea Strategica- Area di Policy	Codice Obiettivo Strategico	Descrizione Obiettivo	Peso Obiettivo	Risultati Attesi - Indicatori	Target al 2019	Risorse Umane	Risorse Finanziarie	Struttura di riferimento	Valore Consuntivo Indicatori	Grado di Raggiungimento Obiettivo per l'anno (%)
C/C1	2017 09	Sviluppo sostenibile e tutela del territorio e dell'ambiente	32	Incremento del grado di tutela degli ambienti naturali e dei paesaggi - Aree bonificate su totale aree (ISTAT su dati ISPRA)	0	2	€ 467,21	23A2	0,40	100,00%
C/C1	2017 09	Sviluppo sostenibile e tutela del territorio e dell'ambiente	85	Incremento del grado di tutela degli ambienti naturali e dei paesaggi - Aree bonificate su totale aree (ISTAT su dati ISPRA)	0	2	€ 61.914,13	23AA	0,40	100,00%
C/C1	2017 09	Sviluppo sostenibile e tutela del territorio e dell'ambiente	80	Incremento del grado di tutela degli ambienti naturali e dei paesaggi - Aree bonificate su totale aree (ISTAT su dati ISPRA)	0	10	€ -	23AD	0,40	100,00%
C/C1	2017 09	Sviluppo sostenibile e tutela del territorio e dell'ambiente	71	Incremento del grado di tutela degli ambienti naturali e dei paesaggi - Aree bonificate su totale aree (ISTAT su dati ISPRA)	0	3	€ 450.000,00	23AE	0,40	100,00%
C/C1	2017 09	Sviluppo sostenibile e tutela del territorio e dell'ambiente	100	Incremento del grado di tutela degli ambienti naturali e dei paesaggi - Aree bonificate su totale aree (ISTAT su dati ISPRA)	0	7	€ -	24AG	0,40	100,00%
C/C1	2017 09	Sviluppo sostenibile e tutela del territorio e dell'ambiente	5	Incremento dell'attrattività (in termini di visitatori) e della riconoscibilità (in termini di inserimento nei circuiti nazionali ed internazionali) delle aree protette e dei siti di Rete Natura 2000 - Tasso di turisticità nei parchi (ISTAT)	0	1	€ -	12AF	0,03	100,00%
C/C1	2017 09	Sviluppo sostenibile e tutela del territorio e dell'ambiente	71	Incremento dell'attrattività (in termini di visitatori) e della riconoscibilità (in termini di inserimento nei circuiti nazionali ed internazionali) delle aree protette e dei siti di Rete Natura 2000 - Tasso di turisticità nei parchi (ISTAT)	0	6	€ -	23AE	0,03	100,00%
C/C1	2017 09	Sviluppo sostenibile e tutela del territorio e dell'ambiente	79	Incremento dell'efficienza dei bacini montani in termini di difesa idrogeologica - Popolazione esposta a rischio frane (abitante per Km2) (ISPRA - ISTAT)	4	3	€ 7.484.087,28	14AJ	3,50	100,00%
C/C1	2017 09	Sviluppo sostenibile e tutela del territorio e dell'ambiente	28	Incremento delle aree bonificate e riutilizzate - Aree bonificate su totale aree (ISTAT su dati ISPRA)	0	2	€ -	12A2	0,40	100,00%
C/C1	2017 09	Sviluppo sostenibile e tutela del territorio e dell'ambiente	32	Incremento delle aree bonificate e riutilizzate - Aree bonificate su totale aree (ISTAT su dati ISPRA)	0	3	€ -	23A2	0,40	100,00%
C/C1	2017 09	Sviluppo sostenibile e tutela del territorio e dell'ambiente	85	Incremento delle aree bonificate e riutilizzate - Aree bonificate su totale aree (ISTAT su dati ISPRA)	0	5	€ 443.317,00	23AA	0,40	100,00%
C/C1	2017 09	Sviluppo sostenibile e tutela del territorio e dell'ambiente	85	Miglioramento del servizio inerente il ciclo integrato dei rifiuti - Raccolta differenziata dei rifiuti urbani (ISTAT su dati ISPRA)	1	5	€ -	23AA	0,65	100,00%



Linea Strategica- Area di Policy	Codice Obiettivo Strategico	Descrizione Obiettivo	Peso Obiettivo	Risultati Attesi - Indicatori	Target al 2019	Risorse Umane	Risorse Finanziarie	Struttura di riferimento	Valore Consuntivo Indicatori	Grado di Raggiungimento Obiettivo per l'anno (%)
C/C1	2017 09	Sviluppo sostenibile e tutela del territorio e dell'ambiente	0,6	Miglioramento del sistema depurativo, eliminando le situazioni di sversamento di liquame sulle diverse componenti ambientali, in particolare suolo ed acqua, e favorendo tecnologie e processi depurativi spinti, per ridurre il carico dei nutrienti e delle sostanze dannose per gli ecosistemi acquatici - Popolazione equivalente urbana servita da depurazione (ISTAT)	1	1	€ 284.461,50	12AB	0,63	100,00%
C/C1	2017 09	Sviluppo sostenibile e tutela del territorio e dell'ambiente	100	Miglioramento del sistema depurativo, eliminando le situazioni di sversamento di liquame sulle diverse componenti ambientali, in particolare suolo ed acqua, e favorendo tecnologie e processi depurativi spinti, per ridurre il carico dei nutrienti e delle sostanze dannose per gli ecosistemi acquatici - Popolazione equivalente urbana servita da depurazione (ISTAT)	1	1	€ -	23AC	0,63	100,00%
C/C1	2017 09	Sviluppo sostenibile e tutela del territorio e dell'ambiente	85	Potenziamento degli impianti per il trattamento ed il recupero di rifiuti esistenti dal punto di vista tecnologico - Raccolta differenziata dei rifiuti urbani (ISTAT su dati ISPRA)	1	1	€ -	23AA	0,65	100,00%
C/C1	2017 09	Sviluppo sostenibile e tutela del territorio e dell'ambiente	0,5	Potenziamento delle infrastrutture di captazione, adduzione, distribuzione, fognarie e depurative per usi civili - Dispersione di rete di distribuzione (ISTAT)	0	2	€ 1.450.000,00	12AE	0,37	100,00%
C/C1	2017 09	Sviluppo sostenibile e tutela del territorio e dell'ambiente	1	Potenziamento delle infrastrutture di captazione, adduzione, distribuzione, fognarie e depurative per usi civili - Dispersione di rete di distribuzione (ISTAT)	0	1	€ -	14AA	0,37	100,00%
C/C1	2017 09	Sviluppo sostenibile e tutela del territorio e dell'ambiente	79	Potenziamento delle infrastrutture di captazione, adduzione, distribuzione, fognarie e depurative per usi civili - Dispersione di rete di distribuzione (ISTAT)	0	1	€ 1.500.000,00	14AJ	0,37	100,00%
C/C1	2017 09	Sviluppo sostenibile e tutela del territorio e dell'ambiente	100	Potenziamento delle infrastrutture di captazione, adduzione, distribuzione, fognarie e depurative per usi civili - Dispersione di rete di distribuzione (ISTAT)	0	2	€ -	23AC	0,37	100,00%
C/C1	2017 09	Sviluppo sostenibile e tutela del territorio e dell'ambiente	1	Potenziamento delle infrastrutture di captazione, adduzione, distribuzione, fognarie e depurative per usi civili - Dispersione di rete di distribuzione (ISTAT)	0	1	€ 93.108,13	24AB	0,37	100,00%
C/C1	2017 09	Sviluppo sostenibile e tutela del territorio e dell'ambiente	100	Rafforzamento dei sistemi monitoraggio, attraverso interventi mirati a valorizzare gli elementi di misura quantitativa e qualitativa della risorsa idrica per le varie componenti (uso civile, industriale, etc.) - Corpi Idrici in buono stato di qualità (ISTAT su dati ISPRA)	ND	1	€ 613.476,21	23AC	ND	ND



REGIONE BASILICATA

Linea Strategica- Area di Policy	Codice Obiettivo Strategico	Descrizione Obiettivo	Peso Obiettivo	Risultati Attesi - Indicatori	Target al 2019	Risorse Umane	Risorse Finanziarie	Struttura di riferimento	Valore Consuntivo Indicatori	Grado di Raggiungimento Obiettivo per l'anno (%)
C/C1	2017 09	Sviluppo sostenibile e tutela del territorio e dell'ambiente	85	Raggiungimento dei target di raccolta differenziata previsti dalla norma nazionale - Raccolta differenziata dei rifiuti urbani (ISTAT su dati ISPRA)	1	2	€ -	23AA	0,65	100,00%
C/C1	2017 09	Sviluppo sostenibile e tutela del territorio e dell'ambiente	71	Regolamentazione delle aree protette - Tasso di turisticità nei parchi (ISTAT)	0	5	€ 450.000,00	23AE	0,03	100,00%
C/C1	2017 09	Sviluppo sostenibile e tutela del territorio e dell'ambiente	85	Riduzione del Rischio geologico (dissesti di versante e movimenti gravitativi); - Popolazione esposta a rischio frane (abitante per Km2) (ISPRA - ISTAT)	4	1	€ 70.638,16	23AA	3,50	100,00%
C/C1	2017 09	Sviluppo sostenibile e tutela del territorio e dell'ambiente	34	Riduzione del Rischio geologico (dissesti di versante e movimenti gravitativi); - Popolazione esposta a rischio frane (abitante per Km2) (ISPRA - ISTAT)	4	14	€ 460.000,00	24AA	3,50	100,00%
C/C1	2017 09	Sviluppo sostenibile e tutela del territorio e dell'ambiente	100	Riduzione del Rischio geologico (dissesti di versante e movimenti gravitativi); - Popolazione esposta a rischio frane (abitante per Km2) (ISPRA - ISTAT)	4	2	€ -	24AG	3,50	100,00%
C/C1	2017 09	Sviluppo sostenibile e tutela del territorio e dell'ambiente	34	Riduzione del Rischio idraulico (aree inondabili delle piane alluvionali) - Popolazione esposta a rischio alluvione (abitante per Km2) (ISPRA - ISTAT)	0	14	€ 460.000,00	24AA	0,32	100,00%
C/C1	2017 09	Sviluppo sostenibile e tutela del territorio e dell'ambiente	3	Riduzione del Rischio idraulico (aree inondabili delle piane alluvionali) - Popolazione esposta a rischio alluvione (abitante per Km2) (ISPRA - ISTAT)	0	1	€ -	24AF	0,32	100,00%
C/C1	2017 09	Sviluppo sostenibile e tutela del territorio e dell'ambiente	100	Riduzione del Rischio idraulico (aree inondabili delle piane alluvionali) - Popolazione esposta a rischio alluvione (abitante per Km2) (ISPRA - ISTAT)	0	2	€ -	24AG	0,32	100,00%
C/C1	2017 09	Sviluppo sostenibile e tutela del territorio e dell'ambiente	85	Riduzione delle aree sottoposte a rischio di depauperamento e riduzione del tasso di consumo del suolo - Popolazione esposta a rischio alluvione (abitante per Km2) (ISPRA - ISTAT)	0	1	€ -	23AA	0,32	100,00%
C/C1	2017 09	Sviluppo sostenibile e tutela del territorio e dell'ambiente	100	Riduzione delle aree sottoposte a rischio di depauperamento e riduzione del tasso di consumo del suolo - Popolazione esposta a rischio alluvione (abitante per Km2) (ISPRA - ISTAT)	0	5	€ -	23AC	0,32	100,00%
C/C1	2017 09	Sviluppo sostenibile e tutela del territorio e dell'ambiente	80	Riduzione delle aree sottoposte a rischio di depauperamento e riduzione del tasso di consumo del suolo - Popolazione esposta a rischio alluvione (abitante per Km2) (ISPRA - ISTAT)	0	8	€ -	23AD	0,32	100,00%
C/C1	2017 09	Sviluppo sostenibile e tutela del territorio e dell'ambiente	100	Sviluppo di attività economiche sostenibili e servizi ecosistemici. - Tasso di turisticità nei parchi (ISTAT)	0	3	€ -	23AC	0,03	100,00%



Linea Strategica- Area di Policy	Codice Obiettivo Strategico	Descrizione Obiettivo	Peso Obiettivo	Risultati Attesi - Indicatori	Target al 2019	Risorse Umane	Risorse Finanziarie	Struttura di riferimento	Valore Consuntivo Indicatori	Grado di Raggiungimento Obiettivo per l'anno (%)
C/C1	2017 09	Sviluppo sostenibile e tutela del territorio e dell'ambiente	71	Sviluppo di attività economiche sostenibili e servizi ecosistemici. - Tasso di turisticità nei parchi (ISTAT)	0	2	€ 3.565,76	23AE	0,03	100,00%
C/C1	2017 17	Energia e diversificazione delle fonti energetiche	6	Tendere al raggiungimento nel 2020 degli obiettivi della Strategia europea, assicurando piena partecipazione a cittadini e imprese nella costruzione di un'economia in grado di ridurre le emissioni di gas climalteranti, attraverso la valorizzazione delle fonti rinnovabili di energia disponibili nel territorio regionale - Consumi di energia elettrica della PA per ULA (GW/h) (ISTAT su dati Terna Spa)	3	1	€ 978.311,88	11AB	3,40	100,00%
C/C1	2017 17	Energia e diversificazione delle fonti energetiche	0,5	Tendere al raggiungimento nel 2020 degli obiettivi della Strategia europea, assicurando piena partecipazione a cittadini e imprese nella costruzione di un'economia in grado di ridurre le emissioni di gas climalteranti, attraverso la valorizzazione delle fonti rinnovabili di energia disponibili nel territorio regionale - Consumi di energia elettrica della PA per ULA (GW/h) (ISTAT su dati Terna Spa)	3	1	€ -	12AE	3,40	100,00%
C/C1	2017 17	Energia e diversificazione delle fonti energetiche	5	Tendere al raggiungimento nel 2020 degli obiettivi della Strategia europea, assicurando piena partecipazione a cittadini e imprese nella costruzione di un'economia in grado di ridurre le emissioni di gas climalteranti, attraverso la valorizzazione delle fonti rinnovabili di energia disponibili nel territorio regionale - Consumi di energia elettrica della PA per ULA (GW/h) (ISTAT su dati Terna Spa)	3	1	€ -	12AF	3,40	100,00%
C/C1	2017 17	Energia e diversificazione delle fonti energetiche	3	Tendere al raggiungimento nel 2020 degli obiettivi della Strategia europea, assicurando piena partecipazione a cittadini e imprese nella costruzione di un'economia in grado di ridurre le emissioni di gas climalteranti, attraverso la valorizzazione delle fonti rinnovabili di energia disponibili nel territorio regionale - Consumi di energia elettrica della PA per ULA (GW/h) (ISTAT su dati Terna Spa)	3	1	€ -	15AN	3,40	100,00%
C/C1	2017 17	Energia e diversificazione delle fonti energetiche	75	Tendere al raggiungimento nel 2020 degli obiettivi della Strategia europea, assicurando piena partecipazione a cittadini e imprese nella costruzione di un'economia in grado di ridurre le emissioni di gas climalteranti, attraverso la valorizzazione delle fonti rinnovabili di energia disponibili nel territorio regionale - Consumi di energia elettrica della PA per ULA (GW/h) (ISTAT su dati Terna Spa)	3	7	€ 1.600.461,96	23AF	3,40	100,00%



LS D – UNA SOCIETÀ INCLUSIVA E COESA

Considerata la struttura orografica del territorio regionale e la bassa densità abitativa è prioritario assicurare l'equità di accesso alle cure ai cittadini della Regione Basilicata.

La situazione ambientale e sociale che caratterizza i territori regionali interessati dalle attività estrattive richiede un potenziamento delle attività di Medicina ed Epidemiologia Ambientale finalizzato allo studio dell'impatto dei determinati sociali e ambientali sulla salute della popolazione.

In un contesto di risorse scarse e decrescenti assicurare i LEA in condizioni di equilibrio economico costituisce obiettivo prioritario per la Basilicata, unica regione del sud a non essere stata mai interessata da piani di rientro, assicurando tra l'altro, un sistema di emergenza urgenza sempre più efficace.

La riorganizzazione del sistema di Welfare regionale rispetto al mutato contesto sociale ed economico rappresenta un'importante sfida al fine di ottenere servizi più efficaci e integrati con l'offerta sanitaria.

La tematica della denatalità va affrontata con un'azione forte di sostegno alle famiglie ed ai giovani attraverso provvedimenti da adottare d'intesa con le rappresentanti del mondo femminile, dell'associazionismo, del mondo sanitario e con tutte le componenti sociali della nostra comunità, anche attraverso i dati e le attività che saranno svolte dalla Fondazione Basilicata Ricerca Biomedica.

Altro intervento strategico sarà quello volto a migliorare gli standard qualitativi e organizzativi delle prestazioni socio-sanitarie.

La tecnologia rappresenta una variabile chiave nei processi di sviluppo dei sistemi sanitari. Occorrerà procedere ad un generale piano finalizzato al potenziamento e all'ammodernamento tecnologico del SSR al fine di migliorare sia gli aspetti connessi all'appropriatezza organizzativa che all'efficacia. Risulta altresì fondamentale rafforzare i processi di programmazione e controllo attraverso la costituzione di un nucleo di esperti di HTA. Contestualmente occorre rafforzare le politiche di investimento strutturale attraverso l'implementazione di programmi finalizzati alla mitigazione del rischio sismico e all'efficientamento energetico.

I risultati intermedi raggiunti nel corso dell'anno sugli obiettivi strategici facenti capo a questa linea sono i seguenti:



Linea Strategica- Area di Policy	Codice Obiettivo Strategico	Descrizione Obiettivo	Peso Obiettivo	Risultati Attesi - Indicatori	Target al 2019	Risorse Umane	Risorse Finanziarie	Struttura di riferimento	Valore Consuntivo Indicatori	Grado di Raggiungimento Obiettivo per l'anno (%)
D/D1	2017 13	Tutela della salute	88	Assicurare i LEA in condizioni di equilibrio economico e di sicurezza strutturale e tecnologica - % di disavanzi ripianati (Monitoraggio interno)	1	6	€ 7.092.726,57	13AO	1,00	100,00%
D/D1	2017 13	Tutela della salute	20	Assicurare i LEA in condizioni di equilibrio economico e di sicurezza strutturale e tecnologica - % di disavanzi ripianati (Monitoraggio interno)	1	3	€ 4.771.010,24	13AT	1,00	100,00%
D/D1	2017 13	Tutela della salute	97	attivare ed avviare progetti epidemiologici finalizzati allo studio dell'impatto dei determinanti sociali ed ambientali sulla salute della popolazione - % investimenti impegnati su disponibili (Monitoraggio interno)	1	4	€ 198.426,16	13AR	1,00	100,00%
D/D1	2017 13	Tutela della salute	100	Avviare i presidi territoriali di cure primarie - % investimenti impegnati su disponibili (Monitoraggio interno)	1	2	€ -	13AM	1,00	100,00%
D/D1	2017 13	Tutela della salute	100	Completare l'attuazione della riforma ospedaliera potenziando nel contempo la rete servizi territoriali e distrettuali - Emigrazione Ospedaliera (ISTAT)	0	1	€ -	13AN	0,20	100,00%
D/D1	2017 13	Tutela della salute	88	Definire il piano di investimenti strutturali e tecnologici degli enti del SSR - % investimenti impegnati su disponibili (Monitoraggio interno)	1	5	€ 4.385.722,90	13AO	1,00	100,00%
D/D1	2017 13	Tutela della salute	1	Definire un piano di dimensionamento della spesa del personale coerente con gli adempimenti ministeriali - Emigrazione Ospedaliera (ISTAT)	0	3	€ -	11AG	0,20	100,00%
D/D1	2017 13	Tutela della salute	50	Definire un piano di dimensionamento della spesa del personale coerente con gli adempimenti ministeriali - Emigrazione Ospedaliera (ISTAT)	0	19	€ 1.242.877,93	13A2	0,20	100,00%
D/D1	2017 13	Tutela della salute	100	Definire un piano di dimensionamento della spesa del personale coerente con gli adempimenti ministeriali - Emigrazione Ospedaliera (ISTAT)	0	3	€ -	13AP	0,20	100,00%
D/D1	2017 13	Tutela della salute	30	Incentivare azioni di sistema finalizzati ad attivare percorsi virtuosi per diffondere la conoscenza intorno alla medicina di genere - % spese ulteriori su disponibili (Monitoraggio interno)	1	1	€ 2.500.000,00	11AU	1,00	100,00%
D/D1	2017 13	Tutela della salute	100	Potenziare e definire il riordino della rete dei servizi destinati alla salute mentale - Emigrazione Ospedaliera (ISTAT)	0	1	€ -	13AN	0,20	100,00%
D/D1	2017 13	Tutela della salute	88	Potenziare i processi di programmazione e controllo degli acquisti di tecnologia sanitaria attraverso il rafforzamento dei processi di Health Technology Assessment (HTA) - Emigrazione Ospedaliera (ISTAT)	0	3	€ 58.476,34	13AO	0,20	100,00%



REGIONE BASILICATA

Linea Strategica- Area di Policy	Codice Obiettivo Strategico	Descrizione Obiettivo	Peso Obiettivo	Risultati Attesi - Indicatori	Target al 2019	Risorse Umane	Risorse Finanziarie	Struttura di riferimento	Valore Consuntivo Indicatori	Grado di Raggiungimento Obiettivo per l'anno (%)
D/D1	2017 13	Tutela della salute	100	Potenziare la rete dei servizi territoriali - % investimenti impegnati su disponibili (Monitoraggio interno)	1	2	€ -	13AM	1,00	100,00%
D/D1	2017 13	Tutela della salute	100	Potenziare la rete dei servizi territoriali - % investimenti impegnati su disponibili (Monitoraggio interno)	1	1	€ -	13AQ	1,00	100,00%
D/D1	2017 13	Tutela della salute	97	Potenziare la rete dei servizi territoriali - % investimenti impegnati su disponibili (Monitoraggio interno)	1	4	€ 41.860,85	13AR	0,89	89,00%
D/D1	2017 13	Tutela della salute	100	Rafforzare il ruolo delle reti interaziendali - Emigrazione Ospedaliera (ISTAT)	0	3	€ -	13AN	0,20	100,00%
D/D1	2017 13	Tutela della salute	97	Rafforzare le attività di medicina ed epidemiologia ambientale - Emigrazione Ospedaliera (ISTAT)	0	4	€ -	13AR	0,20	100,00%
D/D1	2017 13	Tutela della salute	100	Ridefinire i sistemi di erogazione delle provvidenze economiche per le prestazioni extra LEA - Persone molto soddisfatte per l'assistenza medico-ospedaliera (ISTAT)	0	1	€ 3.500.000,00	13AQ	0,28	100,00%
D/D1	2017 13	Tutela della salute	97	Ridefinire i sistemi di erogazione delle provvidenze economiche per le prestazioni extra LEA - Persone molto soddisfatte per l'assistenza medico-ospedaliera (ISTAT)	0	2	€ 27.558,99	13AR	0,28	100,00%
D/D1	2017 13	Tutela della salute	100	Riorganizzare e potenziare tecnologicamente la rete dei punti nascita del SSR - Emigrazione Ospedaliera (ISTAT)	0	1	€ -	13AN	0,20	100,00%
D/D1	2017 13	Tutela della salute	100	Riorganizzare i servizi territoriali al fine di assicurare l'equità di accesso e l'appropriatezza delle cure - Emigrazione Ospedaliera (ISTAT)	0	5	€ -	13AM	0,20	100,00%
D/D1	2017 13	Tutela della salute	100	Riorganizzare i servizi territoriali al fine di assicurare l'equità di accesso e l'appropriatezza delle cure - Emigrazione Ospedaliera (ISTAT)	0	1	€ -	13AN	0,20	100,00%
D/D1	2017 13	Tutela della salute	100	Riorganizzare i servizi territoriali al fine di assicurare l'equità di accesso e l'appropriatezza delle cure - Emigrazione Ospedaliera (ISTAT)	0	3	€ 1.223.317,11	13AP	0,20	100,00%
D/D1	2017 13	Tutela della salute	100	Riorganizzare i servizi territoriali al fine di assicurare l'equità di accesso e l'appropriatezza delle cure - Emigrazione Ospedaliera (ISTAT)	0	3	€ 9.714,54	13AQ	0,20	100,00%
D/D1	2017 13	Tutela della salute	95	Riorganizzare i servizi territoriali al fine di assicurare l'equità di accesso e l'appropriatezza delle cure - Emigrazione Ospedaliera (ISTAT)	0	4	€ 452.165,59	13AS	0,20	100,00%
D/D1	2017 13	Tutela della salute	100	Riorganizzare la rete della medicina trasfusionale del SSR - Emigrazione Ospedaliera (ISTAT)	0	2	€ -	13AQ	0,20	100,00%



Linea Strategica- Area di Policy	Codice Obiettivo Strategico	Descrizione Obiettivo	Peso Obiettivo	Risultati Attesi - Indicatori	Target al 2019	Risorse Umane	Risorse Finanziarie	Struttura di riferimento	Valore Consuntivo Indicatori	Grado di Raggiungimento Obiettivo per l'anno (%)
D/D1	2017 13	Tutela della salute	100	Riorganizzare, potenziare e ammodernare la rete territoriale del servizio di Emergenza urgenza - Emigrazione Ospedaliera (ISTAT)	0	1	€ -	13AM	0,20	100,00%
D/D1	2017 13	Tutela della salute	100	Riorganizzare, potenziare e ammodernare la rete territoriale del servizio di Emergenza urgenza - Emigrazione Ospedaliera (ISTAT)	0	1	€ -	13AN	0,20	100,00%
D/D2	2017 15	Politiche per il lavoro e la formazione professionale	38	Aumentare l'occupazione a partire anche dai soggetti svantaggiati - Tasso di occupazione femminile (ISTAT)	0	6	€ 1.883.353,23	12AN	0,36	100,00%
D/D2	2017 15	Politiche per il lavoro e la formazione professionale	1	Aumentare l'occupazione a partire anche dai soggetti svantaggiati - Tasso di occupazione femminile (ISTAT)	0	1	€ 50.000,00	14A2	0,36	100,00%
D/D2	2017 15	Politiche per il lavoro e la formazione professionale	5	Aumentare l'occupazione a partire anche dai soggetti svantaggiati - Tasso di occupazione femminile (ISTAT)	0	3	€ 1.350.000,00	14AJ	0,36	100,00%
D/D2	2017 15	Politiche per il lavoro e la formazione professionale	4	Aumentare l'occupazione a partire anche dai soggetti svantaggiati - Tasso di occupazione femminile (ISTAT)	0	5	€ -	15A2	0,36	100,00%
D/D2	2017 15	Politiche per il lavoro e la formazione professionale	90	Aumentare l'occupazione a partire anche dai soggetti svantaggiati - Tasso di occupazione femminile (ISTAT)	0	21	€ 1.708.281,37	15AG	0,36	100,00%
D/D2	2017 15	Politiche per il lavoro e la formazione professionale	10	Aumentare l'occupazione a partire anche dai soggetti svantaggiati - Tasso di occupazione femminile (ISTAT)	0	4	€ -	15AN	0,36	100,00%
D/D2	2017 15	Politiche per il lavoro e la formazione professionale	4	Promuovere l'ingresso nel mercato del lavoro di soggetti "nuovi", giovani o giovanissimi con buone idee e poca o nessuna esperienza - Tasso di occupazione giovanile (ISTAT)	0	5	€ -	15A2	0,22	100,00%
D/D2	2017 15	Politiche per il lavoro e la formazione professionale	90	Promuovere l'ingresso nel mercato del lavoro di soggetti "nuovi", giovani o giovanissimi con buone idee e poca o nessuna esperienza - Tasso di occupazione giovanile (ISTAT)	0	29	€ -	15AG	0,22	100,00%
D/D3	2017 08	Assetto del territorio ed edilizia abitativa	2	Attuazione di Programmi di acquisto, recupero e mitigazione rischio sismico di alloggi - Persone che vivono in sovraffollamento abitativo, in abitazioni prive di alcuni servizi e con problemi strutturali (ISTAT)	0	2	€ 531.362,61	15AA	0,07	100,00%
D/D3	2017 08	Assetto del territorio ed edilizia abitativa	15	Incremento dell'offerta abitativa Sociale, attraverso un programma di ristrutturazione e riconversione del patrimonio pubblico obsoleto, realizzato in chiave di miglioramento delle prestazioni complessive - % investimenti liquidati su impegnati (Monitoraggio interno)	1	2	€ 21.950,41	23AD	0,90	100,00%



REGIONE BASILICATA

Linea Strategica- Area di Policy	Codice Obiettivo Strategico	Descrizione Obiettivo	Peso Obiettivo	Risultati Attesi - Indicatori	Target al 2019	Risorse Umane	Risorse Finanziarie	Struttura di riferimento	Valore Consuntivo Indicatori	Grado di Raggiungimento Obiettivo per l'anno (%)
D/D3	2017 08	Assetto del territorio ed edilizia abitativa	25	Incremento dell'offerta abitativa Sociale, attraverso un programma di ristrutturazione e riconversione del patrimonio pubblico obsoleto, realizzato in chiave di miglioramento delle prestazioni complessive - % investimenti liquidati su impegnati (Monitoraggio interno)	1	5	€ 748.730,08	23AF	0,90	100,00%
D/D3	2017 08*	Assetto del territorio ed edilizia abitativa	29	Attuazione di Programmi di acquisto, recupero e mitigazione rischio sismico di alloggi - Persone che vivono in sovraffollamento abitativo, in abitazioni prive di alcuni servizi e con problemi strutturali (ISTAT)	0	3	€ -	24AB	0,07	100,00%
D/D3	2017 08*	Assetto del territorio ed edilizia abitativa	29	Incremento dell'offerta abitativa Sociale, attraverso un programma di ristrutturazione e riconversione del patrimonio pubblico obsoleto, realizzato in chiave di miglioramento delle prestazioni complessive - % investimenti liquidati su impegnati (Monitoraggio interno)	1	1	€ -	24AB	0,90	100,00%
D/D3	2017 12	Diritti sociali, politiche sociali e famiglia	5	Accessibilità a tutti i beneficiari - Persone a rischio di esclusione sociale (ISTAT)	2.859.710	1	€ 24.981,00	12AF	2.859.710,00	100,00%
D/D3	2017 12	Diritti sociali, politiche sociali e famiglia	49	Accessibilità a tutti i beneficiari - Persone a rischio di esclusione sociale (ISTAT)	2.859.710	1	€ -	13A2	2.859.710,00	100,00%
D/D3	2017 12	Diritti sociali, politiche sociali e famiglia	12	Accessibilità a tutti i beneficiari - Persone a rischio di esclusione sociale (ISTAT)	2.859.710	3	€ -	13AO	2.859.710,00	100,00%
D/D3	2017 12	Diritti sociali, politiche sociali e famiglia	74	Accessibilità a tutti i beneficiari - Persone a rischio di esclusione sociale (ISTAT)	2.859.710	2	€ 3.000.000,00	13AT	2.859.710,00	100,00%
D/D3	2017 12	Diritti sociali, politiche sociali e famiglia	10	Accessibilità a tutti i beneficiari - Persone a rischio di esclusione sociale (ISTAT)	2.859.710	5	€ 578.959,00	15AA	2.859.710,00	100,00%
D/D3	2017 12	Diritti sociali, politiche sociali e famiglia	3	Integrazione sociale, culturale - Persone a rischio di esclusione sociale (ISTAT)	2.859.710	1	€ -	12AE	2.859.710,00	100,00%
D/D3	2017 12	Diritti sociali, politiche sociali e famiglia	3	Integrazione sociale, culturale - Persone a rischio di esclusione sociale (ISTAT)	2.859.710	1	€ -	12AN	2.859.710,00	100,00%
D/D3	2017 12	Diritti sociali, politiche sociali e famiglia	49	Integrazione sociale, culturale - Persone a rischio di esclusione sociale (ISTAT)	2.859.710	1	€ 1.412.500,00	13A2	2.859.710,00	100,00%
D/D3	2017 12	Diritti sociali, politiche sociali e famiglia	74	Integrazione sociale, culturale - Persone a rischio di esclusione sociale (ISTAT)	2.859.710	2	€ 35.956,32	13AT	2.859.710,00	100,00%
D/D3	2017 12	Diritti sociali, politiche sociali e famiglia	100	Integrazione sociale, culturale - Persone a rischio di esclusione sociale (ISTAT)	2.859.710	3	€ 162.919,19	13AU	2.859.710,00	100,00%



Linea Strategica- Area di Policy	Codice Obiettivo Strategico	Descrizione Obiettivo	Peso Obiettivo	Risultati Attesi - Indicatori	Target al 2019	Risorse Umane	Risorse Finanziarie	Struttura di riferimento	Valore Consuntivo Indicatori	Grado di Raggiungimento Obiettivo per l'anno (%)
D/D3	2017 12	Diritti sociali, politiche sociali e famiglia	49	Miglioramento della qualità della vita dei bambini, dei giovani e delle famiglie - Presa in carico di tutti gli utenti dei Servizi per l'infanzia (ISTAT)	0	1	€ 158.250,00	13A2	0,08	100,00%
D/D3	2017 12	Diritti sociali, politiche sociali e famiglia	74	Miglioramento della qualità della vita dei bambini, dei giovani e delle famiglie - Presa in carico di tutti gli utenti dei Servizi per l'infanzia (ISTAT)	0	2	€ -	13AT	0,08	100,00%
D/D3	2017 12	Diritti sociali, politiche sociali e famiglia	100	Miglioramento della qualità della vita dei bambini, dei giovani e delle famiglie - Presa in carico di tutti gli utenti dei Servizi per l'infanzia (ISTAT)	0	3	€ -	13AU	0,08	100,00%
D/D3	2017 12	Diritti sociali, politiche sociali e famiglia	20	Migliorare ed accrescere l'offerta dei servizi/interventi di cura e di altri servizi alla persona - Minori a rischio di povertà o esclusione sociale (ISTAT)	48.200	1	€ 197.461,59	11A2	48.200,00	100,00%
D/D3	2017 12	Diritti sociali, politiche sociali e famiglia	2	Migliorare ed accrescere l'offerta dei servizi/interventi di cura e di altri servizi alla persona - Minori a rischio di povertà o esclusione sociale (ISTAT)	48.200	1	€ 530.989,50	11AB	48.200,00	100,00%
D/D3	2017 12	Diritti sociali, politiche sociali e famiglia	3	Migliorare ed accrescere l'offerta dei servizi/interventi di cura e di altri servizi alla persona - Minori a rischio di povertà o esclusione sociale (ISTAT)	48.200	1	€ 36.900,00	12AE	48.200,00	100,00%
D/D3	2017 12	Diritti sociali, politiche sociali e famiglia	49	Migliorare ed accrescere l'offerta dei servizi/interventi di cura e di altri servizi alla persona - Minori a rischio di povertà o esclusione sociale (ISTAT)	48.200	2	€ 324.189,55	13A2	48.200,00	100,00%
D/D3	2017 12	Diritti sociali, politiche sociali e famiglia	3	Migliorare ed accrescere l'offerta dei servizi/interventi di cura e di altri servizi alla persona - Minori a rischio di povertà o esclusione sociale (ISTAT)	48.200	1	€ 6.600,00	13AR	48.200,00	100,00%
D/D3	2017 12	Diritti sociali, politiche sociali e famiglia	100	Migliorare ed accrescere l'offerta dei servizi/interventi di cura e di altri servizi alla persona - Minori a rischio di povertà o esclusione sociale (ISTAT)	48.200	4	€ 15.463,44	13AU	48.200,00	100,00%
D/D3	2017 12	Diritti sociali, politiche sociali e famiglia	2	Sostegno alle famiglie - Minori a rischio di povertà o esclusione sociale (ISTAT)	48.200	2	€ 303.100,00	11AC	48.200,00	100,00%
D/D3	2017 12	Diritti sociali, politiche sociali e famiglia	49	Sostegno alle famiglie - Minori a rischio di povertà o esclusione sociale (ISTAT)	48.200	2	€ 5.845.492,46	13A2	48.200,00	100,00%
D/D3	2017 12	Diritti sociali, politiche sociali e famiglia	74	Sostegno alle famiglie - Minori a rischio di povertà o esclusione sociale (ISTAT)	48.200	2	€ 40.216,02	13AT	48.200,00	100,00%
D/D3	2017 12	Diritti sociali, politiche sociali e famiglia	100	Sostegno alle famiglie - Minori a rischio di povertà o esclusione sociale (ISTAT)	48.200	5	€ 308.590,54	13AU	48.200,00	100,00%



LS E – UNA SOCIETÀ PARTECIPATA E BEN GOVERNATA

La Basilicata continua a caratterizzarsi come una regione il cui sistema economico e sociale è fortemente influenzato dall'intermediazione pubblica in termini sia di allocazione delle risorse finanziarie sia di strutturazione degli interessi collettivi.

L'*efficientamento innovativo* dell'intero settore pubblico allargato regionale, pertanto, costituisce una leva decisiva per il riavvio dei meccanismi di sviluppo del sistema Basilicata a livello sia complessivo che settoriale e territoriale.

Fare del settore pubblico allargato lucano un 'motore' dello sviluppo regionale comporta che il suo efficientamento innovativo venga messo in sintonia e sinergia con gli orientamenti emergenti a livello nazionale in tema di riforme costituzionali (quali, ad es., la 'regionalizzazione' del Senato ed il superamento delle Province), di riordino delle normative di settore (si pensi, ad es., al rilancio dell'associazionismo comunale ed ai nuovi modelli di governance di settori come quello idrico e dei rifiuti), di regolazione degli interessi economici e sociali (con riferimento, ad es., alla nuova disciplina dei rapporti di lavoro ed alla legge quadro sul terzo settore).

L'efficientamento innovativo e la condivisione tesa a costruire un dialogo preventivo, a monte delle scelte, fondato su dati scientifici certi e trasparenti, senza mai naturalmente negare il ruolo di governo che spetta a chi è stato indicato a compiere questa funzione, non può prescindere dalla necessità di rendere l'Amministrazione sempre più trasparente, in grado di mettere in rete i suoi dati e le sue decisioni, con sistemi di OpenGov ed OpenData. In particolare, in ossequio ai principi comunitari del Metodo Aperto di Coordinamento, saranno coinvolti i soggetti sociali e le loro rappresentanze intermedie nei processi di programmazione.

A tal fine è necessario potenziare le attività di raccolta ed analisi dei dati statistici riguardanti il territorio e la realtà socio – economica della Basilicata anche attraverso la realizzazione di un data base unico, suddiviso in ambiti settoriali in grado di dialogare fra loro, che accenti, nel rispetto della normativa sulla privacy, l'intera produzione statistica del Sistan. L'azione di governance coinvolge anche il riordino degli enti strumentali e le società partecipate e Fondazioni riconosciute e promosse dalla Regione Basilicata. Affinché l'Ente Regione adempia efficacemente alla funzione di centro di regolazione dei sottosistemi in cui si articola la Basilicata occorre procedere ad un aggiornamento ed adeguamento sia del quadro normativo ed amministrativo a livello dei meccanismi generali di funzionamento del sistema politico-istituzionale sia degli strumenti di programmazione e pianificazione inerenti l'operatività delle singole policy a livello settoriale e territoriale anche in coerenza con il nuovo Statuto regionale.

La L. n. 124 del 2015 che introduce la delega al Governo in materia di riorganizzazione delle amministrazioni pubbliche prevede una nuova fattispecie di silenzio assenso: essa opera tra diverse amministrazioni pubbliche e tra amministrazioni pubbliche e gestori di beni o servizi pubblici ed il silenzio corrisponde ad un atto interno ad un procedimento.

I risultati intermedi raggiunti nel corso dell'anno sugli obiettivi strategici facenti capo a questa linea sono i seguenti:



Linea Strategica- Area di Policy	Codice Obiettivo Strategico	Descrizione Obiettivo	Peso Obiettivo	Risultati Attesi - Indicatori	Target al 2019	Risorse Umane	Risorse Finanziarie	Struttura di riferimento	Valore Consuntivo Indicatori	Grado di Raggiungimento Obiettivo per l'anno (%)
E/E1	2017 01	Servizi istituzionali e generali, di gestione e di controllo	90	Aggiornamento della banca dati sul patrimonio immobiliare e nuovo modello di gestione del patrimonio regionale - Alienazione beni patrimoniali/spese correnti (ISTAT)	0	17	€ -	11AO	0,00	100,00%
E/E1	2017 01	Servizi istituzionali e generali, di gestione e di controllo	100	Ammodernamento ed innovazione degli istituti e degli strumenti in una logica di semplificazione e trasparenza (snellimento delle procedure e riduzione degli oneri amministrativi) dell'attività dei pubblici poteri - Grado di Efficientamento raggiunto (Monitoraggio interno)	1	4	€ -	11AK	1,00	100,00%
E/E1	2017 01	Servizi istituzionali e generali, di gestione e di controllo	53	Ammodernamento ed innovazione degli istituti e degli strumenti in una logica di semplificazione e trasparenza (snellimento delle procedure e riduzione degli oneri amministrativi) dell'attività dei pubblici poteri - Grado di Efficientamento raggiunto (Monitoraggio interno)	1	3	€ -	12A2	1,00	100,00%
E/E1	2017 01	Servizi istituzionali e generali, di gestione e di controllo	10	Ammodernamento ed innovazione degli istituti e degli strumenti in una logica di semplificazione e trasparenza (snellimento delle procedure e riduzione degli oneri amministrativi) dell'attività dei pubblici poteri - Grado di Efficientamento raggiunto (Monitoraggio interno)	1	3	€ 1.080,00	15AG	1,00	100,00%
E/E1	2017 01	Servizi istituzionali e generali, di gestione e di controllo	92	Analisi congiunturale di specifiche e rilevanti problematiche del sistema economico e sociale regionale - Numero di banche dati pubbliche disponibili in formato aperto (Monitoraggio interno)	5	2	€ -	15A2	5,00	100,00%
E/E1	2017 01	Servizi istituzionali e generali, di gestione e di controllo	40	Attivazione sistemi di pagamento on-line attraverso il Nodo Nazionale dei Pagamenti - Numero di banche dati pubbliche disponibili in formato aperto (Monitoraggio interno)	5	4	€ 212.488,18	12AL	5,00	100,00%
E/E1	2017 01	Servizi istituzionali e generali, di gestione e di controllo	40	Attivazione Sistema Informativo Agricolo - Numero di banche dati pubbliche disponibili in formato aperto (Monitoraggio interno)	5	2	€ -	12AL	5,00	100,00%
E/E1	2017 01	Servizi istituzionali e generali, di gestione e di controllo	76	Completamento del sistema di protocollo in materia di dematerializzazione - Spese per servizi generali (Monitoraggio interno)	Riduzione 10% su 2014	1	€ -	12AE	Riduzione 10% su 2014	100,00%
E/E1	2017 01	Servizi istituzionali e generali, di gestione e di controllo	66	Completamento del sistema di protocollo in materia di dematerializzazione - Spese per servizi generali (Monitoraggio interno)	Riduzione 10% su 2014	8	€ -	14A2	Riduzione 10% su 2014	100,00%
E/E1	2017 01	Servizi istituzionali e generali, di gestione e di controllo	92	Completamento del sistema di protocollo in materia di dematerializzazione - Spese per servizi generali (Monitoraggio interno)	Riduzione 10% su 2014	9	€ -	15A2	Riduzione 10% su 2014	100,00%



Linea Strategica- Area di Policy	Codice Obiettivo Strategico	Descrizione Obiettivo	Peso Obiettivo	Risultati Attesi - Indicatori	Target al 2019	Risorse Umane	Risorse Finanziarie	Struttura di riferimento	Valore Consuntivo Indicatori	Grado di Raggiungimento Obiettivo per l'anno (%)
E/E1	2017 01	Servizi istituzionali e generali, di gestione e di controllo	30	Completamento del sistema di protocollo in materia di dematerializzazione - Spese per servizi generali (Monitoraggio interno)	Riduzione 10% su 2014	1	€ -	15AB	Riduzione 10% su 2014	100,00%
E/E1	2017 01	Servizi istituzionali e generali, di gestione e di controllo	24	Completamento dell'efficientamento del sistema regionale degli enti strumentali e società partecipate - Misure di Semplificazione introdotte (Monitoraggio interno)	1	3	€ 785.122,07	11AC	0,75	100,00%
E/E1	2017 01	Servizi istituzionali e generali, di gestione e di controllo	40	Consolidamento sistema di Fatturazione Elettronica - Numero di banche dati pubbliche disponibili in formato aperto (Monitoraggio interno)	5	2	€ 212.488,18	12AL	5,00	100,00%
E/E1	2017 01	Servizi istituzionali e generali, di gestione e di controllo	73	Incremento della qualità dei lavori, dei servizi e delle forniture dovuti a gare qualitativamente più strutturate - Coordinamento nell'attuazione dei Programmi (Monitoraggio interno)	1	11	€ 800.421,17	11AB	1,00	100,00%
E/E1	2017 01	Servizi istituzionali e generali, di gestione e di controllo	90	Incremento della qualità dei lavori, dei servizi e delle forniture dovuti a gare qualitativamente più strutturate - Coordinamento nell'attuazione dei Programmi (Monitoraggio interno)	1	38	€ 3.520.684,95	11AO	1,00	100,00%
E/E1	2017 01	Servizi istituzionali e generali, di gestione e di controllo	40	Incremento della qualità dei lavori, dei servizi e delle forniture dovuti a gare qualitativamente più strutturate - Coordinamento nell'attuazione dei Programmi (Monitoraggio interno)	1	4	€ 184.966,80	12AL	1,00	100,00%
E/E1	2017 01	Servizi istituzionali e generali, di gestione e di controllo	100	Incremento della qualità dei lavori, dei servizi e delle forniture dovuti a gare qualitativamente più strutturate - Coordinamento nell'attuazione dei Programmi (Monitoraggio interno)	1	6	€ 71.219,12	20AC	1,00	100,00%
E/E1	2017 01	Servizi istituzionali e generali, di gestione e di controllo	100	Incremento della qualità dei lavori, dei servizi e delle forniture dovuti a gare qualitativamente più strutturate - Coordinamento nell'attuazione dei Programmi (Monitoraggio interno)	1	4	€ 14.359,24	20AD	1,00	100,00%
E/E1	2017 01	Servizi istituzionali e generali, di gestione e di controllo	40	Open data quale strumento di diffusione del patrimonio informativo dell'Ente - Nr Enti che condividono la piattaforma (Monitoraggio interno)	4	5	€ 212.488,18	12AL	4,00	100,00%
E/E1	2017 01	Servizi istituzionali e generali, di gestione e di controllo	100	Open data quale strumento di diffusione del patrimonio informativo dell'Ente - Nr Enti che condividono la piattaforma (Monitoraggio interno)	4	1	€ 10.000,00	12AM	4,00	100,00%
E/E1	2017 01	Servizi istituzionali e generali, di gestione e di controllo	100	Ottimizzazione dell'utilizzo dei fondi comunitari e nazionali e regionali - Quota di progetti e interventi che rispettano i cronoprogrammi di attuazione e un tracciato unico completo nel Sistema di monitoraggio unitario (Sistema di Monitoraggio Unitario)	1	4	€ 473.690,85	10AA	1,00	100,00%



Linea Strategica- Area di Policy	Codice Obiettivo Strategico	Descrizione Obiettivo	Peso Obiettivo	Risultati Attesi - Indicatori	Target al 2019	Risorse Umane	Risorse Finanziarie	Struttura di riferimento	Valore Consuntivo Indicatori	Grado di Raggiungimento Obiettivo per l'anno (%)
E/E1	2017 01	Servizi istituzionali e generali, di gestione e di controllo	61	Ottimizzazione dell'utilizzo dei fondi comunitari e nazionali e regionali - Quota di progetti e interventi che rispettano i cronoprogrammi di attuazione e un tracciato unico completo nel Sistema di monitoraggio unitario (Sistema di Monitoraggio Unitario)	1	1	€ -	11A2	1,00	100,00%
E/E1	2017 01	Servizi istituzionali e generali, di gestione e di controllo	76	Ottimizzazione dell'utilizzo dei fondi comunitari e nazionali e regionali - Quota di progetti e interventi che rispettano i cronoprogrammi di attuazione e un tracciato unico completo nel Sistema di monitoraggio unitario (Sistema di Monitoraggio Unitario)	1	3	€ 175.403,58	12AE	1,00	100,00%
E/E1	2017 01	Servizi istituzionali e generali, di gestione e di controllo	55	Ottimizzazione dell'utilizzo dei fondi comunitari e nazionali e regionali - Quota di progetti e interventi che rispettano i cronoprogrammi di attuazione e un tracciato unico completo nel Sistema di monitoraggio unitario (Sistema di Monitoraggio Unitario)	1	10	€ 5.827.671,24	12AF	1,00	100,00%
E/E1	2017 01	Servizi istituzionali e generali, di gestione e di controllo	53	Ottimizzazione dell'utilizzo dei fondi comunitari e nazionali e regionali - Quota di progetti e interventi che rispettano i cronoprogrammi di attuazione e un tracciato unico completo nel Sistema di monitoraggio unitario (Sistema di Monitoraggio Unitario)	1	11	€ 819.573,06	12AN	1,00	100,00%
E/E1	2017 01	Servizi istituzionali e generali, di gestione e di controllo	92	Ottimizzazione dell'utilizzo dei fondi comunitari e nazionali e regionali - Quota di progetti e interventi che rispettano i cronoprogrammi di attuazione e un tracciato unico completo nel Sistema di monitoraggio unitario (Sistema di Monitoraggio Unitario)	1	3	€ -	15A2	1,00	100,00%
E/E1	2017 01	Servizi istituzionali e generali, di gestione e di controllo	30	Ottimizzazione dell'utilizzo dei fondi comunitari e nazionali e regionali - Quota di progetti e interventi che rispettano i cronoprogrammi di attuazione e un tracciato unico completo nel Sistema di monitoraggio unitario (Sistema di Monitoraggio Unitario)	1	6	€ -	15AB	1,00	100,00%
E/E1	2017 01	Servizi istituzionali e generali, di gestione e di controllo	54	Ottimizzazione dell'utilizzo dei fondi comunitari e nazionali e regionali - Quota di progetti e interventi che rispettano i cronoprogrammi di attuazione e un tracciato unico completo nel Sistema di monitoraggio unitario (Sistema di Monitoraggio Unitario)	1	2	€ -	23A2	1,00	100,00%



REGIONE BASILICATA

Linea Strategica- Area di Policy	Codice Obiettivo Strategico	Descrizione Obiettivo	Peso Obiettivo	Risultati Attesi - Indicatori	Target al 2019	Risorse Umane	Risorse Finanziarie	Struttura di riferimento	Valore Consuntivo Indicatori	Grado di Raggiungimento Obiettivo per l'anno (%)
E/E1	2017 01	Servizi istituzionali e generali, di gestione e di controllo	94	Ottimizzazione dell'utilizzo dei fondi comunitari e nazionali e regionali - Quota di progetti e interventi che rispettano i cronoprogrammi di attuazione e un tracciato unico completo nel Sistema di monitoraggio unitario (Sistema di Monitoraggio Unitario)	1	1	€ -	24A2	1,00	100,00%
E/E1	2017 01	Servizi istituzionali e generali, di gestione e di controllo	61	Ottimizzazione della gestione complessivamente intesa - Riduzione spese per il Personale (Dps)	315.000	8	€ 82.115,41	11A2	315.000,00	100,00%
E/E1	2017 01	Servizi istituzionali e generali, di gestione e di controllo	24	Ottimizzazione della gestione complessivamente intesa - Riduzione spese per il Personale (Dps)	315.000	1	€ -	11AC	315.000,00	100,00%
E/E1	2017 01	Servizi istituzionali e generali, di gestione e di controllo	97	Ottimizzazione della gestione complessivamente intesa - Riduzione spese per il Personale (Dps)	315.000	29	€ 62.773.459,16	11AG	315.000,00	100,00%
E/E1	2017 01	Servizi istituzionali e generali, di gestione e di controllo	53	Ottimizzazione della gestione complessivamente intesa - Riduzione spese per il Personale (Dps)	315.000	3	€ -	12A2	315.000,00	100,00%
E/E1	2017 01	Servizi istituzionali e generali, di gestione e di controllo	88	Ottimizzazione della gestione complessivamente intesa - Riduzione spese per il Personale (Dps)	315.000	9	€ 3.944.120,91	12AA	305.550,00	97,00%
E/E1	2017 01	Servizi istituzionali e generali, di gestione e di controllo	66	Ottimizzazione della gestione complessivamente intesa - Riduzione spese per il Personale (Dps)	315.000	5	€ 70.789,37	14A2	315.000,00	100,00%
E/E1	2017 01	Servizi istituzionali e generali, di gestione e di controllo	92	Ottimizzazione della gestione complessivamente intesa - Riduzione spese per il Personale (Dps)	315.000	16	€ -	15A2	315.000,00	100,00%
E/E1	2017 01	Servizi istituzionali e generali, di gestione e di controllo	30	Ottimizzazione della gestione complessivamente intesa - Riduzione spese per il Personale (Dps)	315.000	1	€ -	15AB	315.000,00	100,00%
E/E1	2017 01	Servizi istituzionali e generali, di gestione e di controllo	100	Piena attivazione della SUARB in tutte le sue aree di attività - Completamento e Messa a regime degli strumenti di programmazione e valutazione (Monitoraggio interno)	1	6	€ 29.500,61	20A2	1,00	100,00%
E/E1	2017 01	Servizi istituzionali e generali, di gestione e di controllo	100	Piena attivazione della SUARB in tutte le sue aree di attività - Completamento e Messa a regime degli strumenti di programmazione e valutazione (Monitoraggio interno)	1	2	€ 878,40	20AE	1,00	100,00%
E/E1	2017 01	Servizi istituzionali e generali, di gestione e di controllo	53	Programmazione unitaria regionale - Completamento e Messa a regime degli strumenti di programmazione e valutazione (Monitoraggio interno)	1	1	€ -	12A2	1,00	100,00%
E/E1	2017 01	Servizi istituzionali e generali, di gestione e di controllo	78	Programmazione unitaria regionale - Completamento e Messa a regime degli strumenti di programmazione e valutazione (Monitoraggio interno)	1	8	€ 18.854.037,40	12AB	1,00	100,00%
E/E1	2017 01	Servizi istituzionali e generali, di gestione e di controllo	76	Programmazione unitaria regionale - Completamento e Messa a regime degli strumenti di programmazione e valutazione (Monitoraggio interno)	1	3	€ -	12AE	1,00	100,00%



Linea Strategica- Area di Policy	Codice Obiettivo Strategico	Descrizione Obiettivo	Peso Obiettivo	Risultati Attesi - Indicatori	Target al 2019	Risorse Umane	Risorse Finanziarie	Struttura di riferimento	Valore Consuntivo Indicatori	Grado di Raggiungimento Obiettivo per l'anno (%)
E/E1	2017 01	Servizi istituzionali e generali, di gestione e di controllo	10	Programmazione unitaria regionale - Completamento e Messa a regime degli strumenti di programmazione e valutazione (Monitoraggio interno)	1	7	€ 511.000,00	12AO	1,00	100,00%
E/E1	2017 01	Servizi istituzionali e generali, di gestione e di controllo	92	Programmazione unitaria regionale - Completamento e Messa a regime degli strumenti di programmazione e valutazione (Monitoraggio interno)	1	1	€ -	15A2	1,00	100,00%
E/E1	2017 01	Servizi istituzionali e generali, di gestione e di controllo	54	Programmazione unitaria regionale - Completamento e Messa a regime degli strumenti di programmazione e valutazione (Monitoraggio interno)	1	5	€ -	23A2	1,00	100,00%
E/E1	2017 01	Servizi istituzionali e generali, di gestione e di controllo	15	Programmazione unitaria regionale - Completamento e Messa a regime degli strumenti di programmazione e valutazione (Monitoraggio interno)	1	4	€ -	23AE	1,00	100,00%
E/E1	2017 01	Servizi istituzionali e generali, di gestione e di controllo	94	Programmazione unitaria regionale - Completamento e Messa a regime degli strumenti di programmazione e valutazione (Monitoraggio interno)	1	4	€ -	24A2	1,00	100,00%
E/E1	2017 01	Servizi istituzionali e generali, di gestione e di controllo	100	Progressiva riduzione dei costi per i soggetti aderenti alla SUARB e per la regione legate all'ottimizzazione dei processi amministrativi e alla aggregazione dei centri di costo - Messa a regime degli strumenti di controllo previsti (Monitoraggio interno)	1	8	€ 103.925,24	20AB	1,00	100,00%
E/E1	2017 01	Servizi istituzionali e generali, di gestione e di controllo	73	Rafforzamento degli strumenti di controllo - Spese per servizi generali (Monitoraggio interno)	Riduzione 10% su 2014	5	€ 199.234,89	11AB	Riduzione 10% su 2014	100,00%
E/E1	2017 01	Servizi istituzionali e generali, di gestione e di controllo	100	Rafforzamento degli strumenti di controllo - Spese per servizi generali (Monitoraggio interno)	Riduzione 10% su 2014	3	€ 78.727,64	11AL	Riduzione 10% su 2014	100,00%
E/E1	2017 01	Servizi istituzionali e generali, di gestione e di controllo	100	Rafforzamento degli strumenti di controllo - Spese per servizi generali (Monitoraggio interno)	Riduzione 10% su 2014	9	€ -	11AT	99,00%	99,00%
E/E1	2017 01	Servizi istituzionali e generali, di gestione e di controllo	78	Rafforzamento degli strumenti di controllo - Spese per servizi generali (Monitoraggio interno)	Riduzione 10% su 2014	5	€ 67.286,00	12AB	Riduzione 10% su 2014	100,00%
E/E1	2017 01	Servizi istituzionali e generali, di gestione e di controllo	66	Rafforzamento degli strumenti di controllo - Spese per servizi generali (Monitoraggio interno)	Riduzione 10% su 2014	6	€ -	14A2	Riduzione 10% su 2014	100,00%



Linea Strategica- Area di Policy	Codice Obiettivo Strategico	Descrizione Obiettivo	Peso Obiettivo	Risultati Attesi - Indicatori	Target al 2019	Risorse Umane	Risorse Finanziarie	Struttura di riferimento	Valore Consuntivo Indicatori	Grado di Raggiungimento Obiettivo per l'anno (%)
E/E1	2017 01	Servizi istituzionali e generali, di gestione e di controllo	92	Rafforzamento degli strumenti di controllo - Spese per servizi generali (Monitoraggio interno)	Riduzione 10% su 2014	5	€ -	15A2	Riduzione 10% su 2014	100,00%
E/E1	2017 01	Servizi istituzionali e generali, di gestione e di controllo	1	Rafforzamento degli strumenti di controllo - Spese per servizi generali (Monitoraggio interno)	Riduzione 10% su 2014	1	€ 112.647,88	15AA	Riduzione 10% su 2014	100,00%
E/E1	2017 01	Servizi istituzionali e generali, di gestione e di controllo	30	Rafforzamento degli strumenti di controllo - Spese per servizi generali (Monitoraggio interno)	Riduzione 10% su 2014	6	€ -	15AB	Riduzione 10% su 2014	100,00%
E/E1	2017 01	Servizi istituzionali e generali, di gestione e di controllo	54	Rafforzamento degli strumenti di controllo - Spese per servizi generali (Monitoraggio interno)	Riduzione 10% su 2014	9	€ -	23A2	Riduzione 10% su 2014	100,00%
E/E1	2017 01	Servizi istituzionali e generali, di gestione e di controllo	5	Rafforzamento degli strumenti di controllo - Spese per servizi generali (Monitoraggio interno)	Riduzione 10% su 2014	4	€ -	23AB	93,00%	93,00%
E/E1	2017 01	Servizi istituzionali e generali, di gestione e di controllo	94	Rafforzamento degli strumenti di controllo - Spese per servizi generali (Monitoraggio interno)	Riduzione 10% su 2014	6	€ -	24A2	97,00%	97,00%
E/E1	2017 01	Servizi istituzionali e generali, di gestione e di controllo	3	Rafforzamento degli strumenti di controllo - Spese per servizi generali (Monitoraggio interno)	Riduzione 10% su 2014	2	€ -	24AB	Riduzione 10% su 2014	100,00%
E/E1	2017 01	Servizi istituzionali e generali, di gestione e di controllo	24	Rafforzamento sistemi di controllo - Messa regime del sistema di approvvigionamento della Regione e dei soggetti aderenti (Monitoraggio interno)	1	1	€ -	11AC	1,00	100,00%
E/E1	2017 01	Servizi istituzionali e generali, di gestione e di controllo	100	Rafforzamento sistemi di controllo - Messa regime del sistema di approvvigionamento della Regione e dei soggetti aderenti (Monitoraggio interno)	1	2	€ 147.361,68	11AL	1,00	100,00%
E/E1	2017 01	Servizi istituzionali e generali, di gestione e di controllo	53	Rafforzamento sistemi di controllo - Messa regime del sistema di approvvigionamento della Regione e dei soggetti aderenti (Monitoraggio interno)	1	2	€ -	12A2	1,00	100,00%
E/E1	2017 01	Servizi istituzionali e generali, di gestione e di controllo	5	Rafforzamento sistemi di controllo - Messa regime del sistema di approvvigionamento della Regione e dei soggetti aderenti (Monitoraggio interno)	1	4	€ -	23AD	1,00	100,00%
E/E1	2017 01	Servizi istituzionali e generali, di gestione e di controllo	13	Rafforzamento sistemi di controllo - Messa regime del sistema di approvvigionamento della Regione e dei soggetti aderenti (Monitoraggio interno)	1	2	€ 19.800,80	24AA	1,00	100,00%



Linea Strategica- Area di Policy	Codice Obiettivo Strategico	Descrizione Obiettivo	Peso Obiettivo	Risultati Attesi - Indicatori	Target al 2019	Risorse Umane	Risorse Finanziarie	Struttura di riferimento	Valore Consuntivo Indicatori	Grado di Raggiungimento Obiettivo per l'anno (%)
E/E1	2017 01	Servizi istituzionali e generali, di gestione e di controllo	30	Riduzione del rischio di infiltrazioni mafiose nell'economia legale - Messa regime del sistema di approvvigionamento della Regione e dei soggetti aderenti (Monitoraggio interno)	1	6	€ -	15AB	1,00	100,00%
E/E1	2017 01	Servizi istituzionali e generali, di gestione e di controllo	100	Riduzione del rischio di infiltrazioni mafiose nell'economia legale - Messa regime del sistema di approvvigionamento della Regione e dei soggetti aderenti (Monitoraggio interno)	1	4	€ 141.191,47	20AF	1,00	100,00%
E/E1	2017 01	Servizi istituzionali e generali, di gestione e di controllo	70	Rivisitazione della normativa regionale sugli istituti e gli strumenti di pianificazione territoriale e di programmazione socio-economica - Riduzione spesa consolidata acquisto beni e servizi (Dps)	683.000	1	€ -	11AU	683.000,00	100,00%
E/E1	2017 01	Servizi istituzionali e generali, di gestione e di controllo	90	Sperimentazione della gestione integrata dei beni immobili della Regione Basilicata - Alienazione beni patrimoniali/spese correnti (ISTAT)	0	19	€ 614.429,10	11AO	0,00	100,00%
E/E1	2017 01	Servizi istituzionali e generali, di gestione e di controllo	100	Strumenti di programmazione e controllo integrati e coerenti - Riduzione spesa consolidata acquisto beni e servizi (Dps)	683.000	1	€ 147.361,68	11AL	683.000,00	100,00%
E/E1	2017 01	Servizi istituzionali e generali, di gestione e di controllo	76	Strumenti di programmazione e controllo integrati e coerenti - Riduzione spesa consolidata acquisto beni e servizi (Dps)	683.000	2	€ -	12AE	683.000,00	100,00%
E/E1	2017 01	Servizi istituzionali e generali, di gestione e di controllo	40	Supporto alla rilevazione degli effetti delle politiche regionali - Monitoraggio interno	1	2	€ 49.935,51	12AL	1,00	100,00%
E/E1	2017 01	Servizi istituzionali e generali, di gestione e di controllo	92	Supporto alla rilevazione degli effetti delle politiche regionali - Monitoraggio interno	1	2	€ -	15A2	1,00	100,00%
E/E1	2017 01	Servizi istituzionali e generali, di gestione e di controllo	100	Sviluppo di un'amministrazione 'dialogante' ed interattiva sia con i portatori di interessi organizzati sia con i cittadini utenti - Spese per servizi generali (Monitoraggio interno)	Riduzione 10% su 2014	13	€ 560.887,42	10AB	99,00%	99,00%
E/E1	2017 01	Servizi istituzionali e generali, di gestione e di controllo	100	Sviluppo di un'amministrazione 'dialogante' ed interattiva sia con i portatori di interessi organizzati sia con i cittadini utenti - Spese per servizi generali (Monitoraggio interno)	Riduzione 10% su 2014	6	€ 694.406,43	10AE	Riduzione 10% su 2014	100,00%
E/E1	2017 01	Servizi istituzionali e generali, di gestione e di controllo	90	Sviluppo di un'amministrazione 'dialogante' ed interattiva sia con i portatori di interessi organizzati sia con i cittadini utenti - Spese per servizi generali (Monitoraggio interno)	Riduzione 10% su 2014	1	€ -	10AG	Riduzione 10% su 2014	100,00%
E/E1	2017 01	Servizi istituzionali e generali, di gestione e di controllo	100	Sviluppo di un'amministrazione 'dialogante' ed interattiva sia con i portatori di interessi organizzati sia con i cittadini utenti - Spese per servizi generali (Monitoraggio interno)	Riduzione 10% su 2014	5	€ -	11A1	Riduzione 10% su 2014	100,00%
E/E1	2017 01	Servizi istituzionali e generali, di gestione e di controllo	73	Sviluppo di un'amministrazione 'dialogante' ed interattiva sia con i portatori di interessi organizzati sia con i cittadini utenti - Spese per servizi generali (Monitoraggio interno)	Riduzione 10% su 2014	1	€ -	11AB	Riduzione 10% su 2014	100,00%



REGIONE BASILICATA

Linea Strategica- Area di Policy	Codice Obiettivo Strategico	Descrizione Obiettivo	Peso Obiettivo	Risultati Attesi - Indicatori	Target al 2019	Risorse Umane	Risorse Finanziarie	Struttura di riferimento	Valore Consuntivo Indicatori	Grado di Raggiungimento Obiettivo per l'anno (%)
E/E1	2017 01	Servizi istituzionali e generali, di gestione e di controllo	24	Sviluppo di un'amministrazione 'dialogante' ed interattiva sia con i portatori di interessi organizzati sia con i cittadini utenti - Spese per servizi generali (Monitoraggio interno)	Riduzione 10% su 2014	2	€ 219.359,90	11AC	Riduzione 10% su 2014	100,00%
E/E1	2017 01	Servizi istituzionali e generali, di gestione e di controllo	100	Sviluppo di un'amministrazione 'dialogante' ed interattiva sia con i portatori di interessi organizzati sia con i cittadini utenti - Spese per servizi generali (Monitoraggio interno)	Riduzione 10% su 2014	5	€ -	11AE	Riduzione 10% su 2014	100,00%
E/E1	2017 01	Servizi istituzionali e generali, di gestione e di controllo	100	Sviluppo di un'amministrazione 'dialogante' ed interattiva sia con i portatori di interessi organizzati sia con i cittadini utenti - Spese per servizi generali (Monitoraggio interno)	Riduzione 10% su 2014	14	€ -	11AH	Riduzione 10% su 2014	100,00%
E/E1	2017 01	Servizi istituzionali e generali, di gestione e di controllo	70	Sviluppo di un'amministrazione 'dialogante' ed interattiva sia con i portatori di interessi organizzati sia con i cittadini utenti - Spese per servizi generali (Monitoraggio interno)	Riduzione 10% su 2014	1	€ -	11AU	Riduzione 10% su 2014	100,00%
E/E1	2017 01	Servizi istituzionali e generali, di gestione e di controllo	88	Sviluppo di un'amministrazione 'dialogante' ed interattiva sia con i portatori di interessi organizzati sia con i cittadini utenti - Spese per servizi generali (Monitoraggio interno)	Riduzione 10% su 2014	20	€ 50.195,48	12AA	Riduzione 10% su 2014	100,00%
E/E1	2017 01	Servizi istituzionali e generali, di gestione e di controllo	76	Sviluppo di un'amministrazione 'dialogante' ed interattiva sia con i portatori di interessi organizzati sia con i cittadini utenti - Spese per servizi generali (Monitoraggio interno)	Riduzione 10% su 2014	1	€ -	12AE	Riduzione 10% su 2014	100,00%
E/E1	2017 01	Servizi istituzionali e generali, di gestione e di controllo	100	Sviluppo di un'amministrazione 'dialogante' ed interattiva sia con i portatori di interessi organizzati sia con i cittadini utenti - Spese per servizi generali (Monitoraggio interno)	Riduzione 10% su 2014	1	€ -	12AH	Riduzione 10% su 2014	100,00%
E/E1	2017 01	Servizi istituzionali e generali, di gestione e di controllo	100	Sviluppo di un'amministrazione 'dialogante' ed interattiva sia con i portatori di interessi organizzati sia con i cittadini utenti - Spese per servizi generali (Monitoraggio interno)	Riduzione 10% su 2014	4	€ -	13A1	Riduzione 10% su 2014	100,00%
E/E1	2017 01	Servizi istituzionali e generali, di gestione e di controllo	6	Sviluppo di un'amministrazione 'dialogante' ed interattiva sia con i portatori di interessi organizzati sia con i cittadini utenti - Spese per servizi generali (Monitoraggio interno)	Riduzione 10% su 2014	2	€ -	13AT	Riduzione 10% su 2014	100,00%
E/E1	2017 01	Servizi istituzionali e generali, di gestione e di controllo	100	Sviluppo di un'amministrazione 'dialogante' ed interattiva sia con i portatori di interessi organizzati sia con i cittadini utenti - Spese per servizi generali (Monitoraggio interno)	Riduzione 10% su 2014	2	€ -	14A1	Riduzione 10% su 2014	100,00%
E/E1	2017 01	Servizi istituzionali e generali, di gestione e di controllo	66	Sviluppo di un'amministrazione 'dialogante' ed interattiva sia con i portatori di interessi organizzati sia con i cittadini utenti - Spese per servizi generali (Monitoraggio interno)	Riduzione 10% su 2014	6	€ -	14A2	Riduzione 10% su 2014	100,00%
E/E1	2017 01	Servizi istituzionali e generali, di gestione e di controllo	100	Sviluppo di un'amministrazione 'dialogante' ed interattiva sia con i portatori di interessi organizzati sia con i cittadini utenti - Spese per servizi generali (Monitoraggio interno)	Riduzione 10% su 2014	2	€ -	15A1	Riduzione 10% su 2014	100,00%



Linea Strategica- Area di Policy	Codice Obiettivo Strategico	Descrizione Obiettivo	Peso Obiettivo	Risultati Attesi - Indicatori	Target al 2019	Risorse Umane	Risorse Finanziarie	Struttura di riferimento	Valore Consuntivo Indicatori	Grado di Raggiungimento Obiettivo per l'anno (%)
E/E1	2017 01	Servizi istituzionali e generali, di gestione e di controllo	92	Sviluppo di un'amministrazione 'dialogante' ed interattiva sia con i portatori di interessi organizzati sia con i cittadini utenti - Spese per servizi generali (Monitoraggio interno)	Riduzione 10% su 2014	11	€ -	15A2	Riduzione 10% su 2014	100,00%
E/E1	2017 01	Servizi istituzionali e generali, di gestione e di controllo	100	Sviluppo di un'amministrazione 'dialogante' ed interattiva sia con i portatori di interessi organizzati sia con i cittadini utenti - Spese per servizi generali (Monitoraggio interno)	Riduzione 10% su 2014	13	€ 566.405,73	18AA	Riduzione 10% su 2014	100,00%
E/E1	2017 01	Servizi istituzionali e generali, di gestione e di controllo	100	Sviluppo di un'amministrazione 'dialogante' ed interattiva sia con i portatori di interessi organizzati sia con i cittadini utenti - Spese per servizi generali (Monitoraggio interno)	Riduzione 10% su 2014	2	€ -	18AB	Riduzione 10% su 2014	100,00%
E/E1	2017 01	Servizi istituzionali e generali, di gestione e di controllo	100	Sviluppo di un'amministrazione 'dialogante' ed interattiva sia con i portatori di interessi organizzati sia con i cittadini utenti - Spese per servizi generali (Monitoraggio interno)	Riduzione 10% su 2014	3	€ -	23A1	Riduzione 10% su 2014	100,00%
E/E1	2017 01	Servizi istituzionali e generali, di gestione e di controllo	54	Sviluppo di un'amministrazione 'dialogante' ed interattiva sia con i portatori di interessi organizzati sia con i cittadini utenti - Spese per servizi generali (Monitoraggio interno)	Riduzione 10% su 2014	7	€ -	23A2	Riduzione 10% su 2014	100,00%
E/E1	2017 01	Servizi istituzionali e generali, di gestione e di controllo	15	Sviluppo di un'amministrazione 'dialogante' ed interattiva sia con i portatori di interessi organizzati sia con i cittadini utenti - Spese per servizi generali (Monitoraggio interno)	Riduzione 10% su 2014	6	€ -	23AA	Riduzione 10% su 2014	100,00%
E/E1	2017 01	Servizi istituzionali e generali, di gestione e di controllo	100	Sviluppo di un'amministrazione 'dialogante' ed interattiva sia con i portatori di interessi organizzati sia con i cittadini utenti - Spese per servizi generali (Monitoraggio interno)	Riduzione 10% su 2014	2	€ -	24A1	Riduzione 10% su 2014	100,00%
E/E1	2017 01	Servizi istituzionali e generali, di gestione e di controllo	94	Sviluppo di un'amministrazione 'dialogante' ed interattiva sia con i portatori di interessi organizzati sia con i cittadini utenti - Spese per servizi generali (Monitoraggio interno)	Riduzione 10% su 2014	4	€ -	24A2	Riduzione 10% su 2014	100,00%
E/E1	2017 01	Servizi istituzionali e generali, di gestione e di controllo	13	Sviluppo di un'amministrazione 'dialogante' ed interattiva sia con i portatori di interessi organizzati sia con i cittadini utenti - Spese per servizi generali (Monitoraggio interno)	Riduzione 10% su 2014	7	€ -	24AA	Riduzione 10% su 2014	100,00%
E/E1	2017 01	Servizi istituzionali e generali, di gestione e di controllo	3	Sviluppo di un'amministrazione 'dialogante' ed interattiva sia con i portatori di interessi organizzati sia con i cittadini utenti - Spese per servizi generali (Monitoraggio interno)	Riduzione 10% su 2014	2	€ -	24AB	Riduzione 10% su 2014	100,00%
E/E1	2017 01	Servizi istituzionali e generali, di gestione e di controllo	100	Utilizzazione dei dati ufficiali prodotti dai diversi soggetti del Sistema Statistico Nazionale (Istat, Ministeri, aziende ed enti di rilevanza nazionale, ecc.); - Nr. Database pubblicati (Monitoraggio interno)	300	1	€ 10.000,00	12AM	300,00	100,00%



REGIONE BASILICATA

Linea Strategica- Area di Policy	Codice Obiettivo Strategico	Descrizione Obiettivo	Peso Obiettivo	Risultati Attesi - Indicatori	Target al 2019	Risorse Umane	Risorse Finanziarie	Struttura di riferimento	Valore Consuntivo Indicatori	Grado di Raggiungimento Obiettivo per l'anno (%)
E/E1	2017 01	Servizi istituzionali e generali, di gestione e di controllo	92	Utilizzazione dei dati ufficiali prodotti dai diversi soggetti del Sistema Statistico Nazionale (Istat, Ministeri, aziende ed enti di rilevanza nazionale, ecc.); - Nr. Database pubblicati (Monitoraggio interno)	300	2	€ -	15A2	300,00	100,00%
E/E1	2017 01	Servizi istituzionali e generali, di gestione e di controllo	40	Valorizzazione dei bacini informativi interni generati dalle procedure amministrative (i cosiddetti dati gestionali) - Monitoraggio interno	1	4	€ 424.976,36	12AL	1,00	100,00%
E/E1	2017 01	Servizi istituzionali e generali, di gestione e di controllo	1	Valorizzazione dei bacini informativi interni generati dalle procedure amministrative (i cosiddetti dati gestionali) - Monitoraggio interno	1	1	€ 100.000,00	13A2	1,00	100,00%
E/E1	2017 01	Servizi istituzionali e generali, di gestione e di controllo	92	Valorizzazione dei bacini informativi interni generati dalle procedure amministrative (i cosiddetti dati gestionali) - Monitoraggio interno	1	2	€ -	15A2	1,00	100,00%
E/E1	2017 08	Assetto del territorio ed edilizia abitativa	3	Aumentare l'offerta di servizi per la collettività - Adozione del Piano Paesaggistico regionale (Monitoraggio interno)	1	3	€ 402.693,01	24AC	Riduzione 9,61% su 2014	100,00%
E/E1	2017 08	Assetto del territorio ed edilizia abitativa	32	Definizione di metodi, tecniche e tecnologie per la progettazione e realizzazione di interventi integrati sull'edilizia esistente con maggiori carenze e criticità in termini di sicurezza sismica ed efficienza energetica - Incremento della pianificazione urbanistica comunale/intercomunale (Monitoraggio interno)	1	23	€ -	24AA	0,80	100,00%
E/E1	2017 08	Assetto del territorio ed edilizia abitativa	3	Definizione di metodi, tecniche e tecnologie per la progettazione e realizzazione di interventi integrati sull'edilizia esistente con maggiori carenze e criticità in termini di sicurezza sismica ed efficienza energetica - Incremento della pianificazione urbanistica comunale/intercomunale (Monitoraggio interno)	1	2	€ -	24AF	0,80	100,00%
E/E1	2017 08	Assetto del territorio ed edilizia abitativa	3	Migliorare ed accrescere la qualità infrastrutturale urbana - % di attuazione dei programmi (monitoraggio interno)	1	2	€ 3.415.025,39	12AE	Riduzione 9,60% su 2014	100,00%
E/E1	2017 08	Assetto del territorio ed edilizia abitativa	14	Migliorare ed accrescere la qualità infrastrutturale urbana - % di attuazione dei programmi (monitoraggio interno)	1	2	€ -	23A2	0,80	100,00%
E/E1	2017 08	Assetto del territorio ed edilizia abitativa	25	Migliorare ed accrescere la qualità infrastrutturale urbana - % di attuazione dei programmi (monitoraggio interno)	1	3	€ 16.275.224,21	24AB	0,71	89,00%
E/E1	2017 08	Assetto del territorio ed edilizia abitativa	14	Approvazione Piano Paesaggistico Regionale - % di attuazione dei programmi (monitoraggio interno)	1	2	€ -	23A2	Riduzione 9,81% su 2014	100,00%



Linea Strategica- Area di Policy	Codice Obiettivo Strategico	Descrizione Obiettivo	Peso Obiettivo	Risultati Attesi - Indicatori	Target al 2019	Risorse Umane	Risorse Finanziarie	Struttura di riferimento	Valore Consuntivo Indicatori	Grado di Raggiungimento Obiettivo per l'anno (%)
E/E1	2017 08	Assetto del territorio ed edilizia abitativa	0	Approvazione Piano Paesaggistico Regionale - % di attuazione dei programmi (monitoraggio interno)	1	1	€ -	23AE	0,80	100,00%
E/E1	2017 19	Relazioni internazionali	10	Incremento del livello di internazionalizzazione di specifici settori - Collaborazioni Internazionali attivate (Monitoraggio interno)	3	2	€ -	11AC	3,00	100,00%
E/E1	2017 19	Relazioni internazionali	7	Incremento del livello di internazionalizzazione di specifici settori - Collaborazioni Internazionali attivate (Monitoraggio interno)	3	3	€ 30.236,21	12A2	3,00	100,00%
E/E2	2017 01	Servizi istituzionali e generali, di gestione e di controllo	1	Attivazione di 'Investimenti Territoriali Integrati' (ITI) urbani in una logica comprensoriale che veda il coinvolgimento anche dei comuni finitimi - Riduzione spesa di Assistenza (Monitoraggio interno)	Riduzione del 50% spesa al 2014	1	€ -	24AD	Riduzione del 50% spesa al 2014	100,00%
E/E2	2017 01*	Servizi istituzionali e generali, di gestione e di controllo	2	Attivazione dello strumento comunitario dell'ITI aree svantaggiate - Riduzione spesa di Assistenza (Monitoraggio interno)	Riduzione del 50% spesa al 2014	1	€ -	11AC	Riduzione del 50% spesa al 2014	100,00%
E/E2	2017 01*	Servizi istituzionali e generali, di gestione e di controllo	1	Attivazione di 'Investimenti Territoriali Integrati' (ITI) urbani in una logica comprensoriale che veda il coinvolgimento anche dei comuni finitimi - Riduzione spesa di Assistenza (Monitoraggio interno)	Riduzione del 50% spesa al 2014	2	€ -	24AA	Riduzione del 50% spesa al 2014	100,00%
E/E2	2017 09	Sviluppo sostenibile e tutela del territorio e dell'ambiente	60	Incremento delle forme di aggregazione dei Comuni anche in relazione alla gestione dei servizi essenziali ai cittadini in forma associata - Riduzione spesa di Assistenza (Monitoraggio interno)	Riduzione del 50% spesa al 2014	16	€ 272.120,40	11AF	Riduzione del 50% spesa al 2014	100,00%
E/E2	2017 18	Relazioni con le altre autonomie territoriali e locali	38	Rafforzamento e riordino della Governance Locale - Riduzione spesa di Assistenza (Monitoraggio interno)	Riduzione del 50% spesa al 2014	6	€ 31.015.601,32	11AF	Riduzione 9,93% su 2014	100,00%
E/E2	2017 18	Relazioni con le altre autonomie territoriali e locali	5	Rafforzamento e riordino della Governance Locale - Riduzione spesa di Assistenza (Monitoraggio interno)	Riduzione del 50% spesa al 2014	4	€ -	12AF	Riduzione del 50% spesa al 2014	100,00%
E/E2	2017 18	Relazioni con le altre autonomie territoriali e locali	1	Rafforzamento e riordino della Governance Locale - Riduzione spesa di Assistenza (Monitoraggio interno)	Riduzione del 50% spesa al 2014	2	€ -	15AA	Riduzione del 50% spesa al 2014	100,00%



REGIONE BASILICATA

Linea Strategica- Area di Policy	Codice Obiettivo Strategico	Descrizione Obiettivo	Peso Obiettivo	Risultati Attesi - Indicatori	Target al 2019	Risorse Umane	Risorse Finanziarie	Struttura di riferimento	Valore Consuntivo Indicatori	Grado di Raggiungimento Obiettivo per l'anno (%)
E/E2	2017 18	Relazioni con le altre autonomie territoriali e locali	3	Rafforzamento e riordino della Governance Locale - Riduzione spesa di Assistenza (Monitoraggio interno)	Riduzione del 50% spesa al 2014	2	€ -	24AF	Riduzione del 50% spesa al 2014	100,00%
E/E3	2017 02	Giustizia	10	Migliorare i servizi e rendere più efficace l'amministrazione della giustizia civile e penale - Giacenza media procedimenti civili (ISTAT)	1.050	1	€ -	10AG	1.050,00	100,00%
E/E3	2017 11	Soccorso civile	1	Erogazione contributi previsti - Completamento della fase di ricostruzione (Monitoraggio interno)	1	1	€ 250.000,00	11AB	0,80	100,00%
E/E3	2017 11	Soccorso civile	1	Erogazione contributi previsti - Completamento della fase di ricostruzione (Monitoraggio interno)	1	3	€ 34.009,24	11AG	0,80	100,00%
E/E3	2017 11	Soccorso civile	6	Erogazione contributi previsti - Completamento della fase di ricostruzione (Monitoraggio interno)	1	1	€ -	24A2	0,80	100,00%
E/E3	2017 11	Soccorso civile	10	Erogazione contributi previsti - Completamento della fase di ricostruzione (Monitoraggio interno)	1	11	€ 2.323.110,97	24AA	0,80	100,00%
E/E3	2017 11	Soccorso civile	20	Erogazione contributi previsti - Completamento della fase di ricostruzione (Monitoraggio interno)	1	5	€ 2.017.383,03	24AB	0,80	100,00%
E/E3	2017 11	Soccorso civile	88	Individuazione dei beneficiari di contributi - Completamento della fase di ricostruzione (Monitoraggio interno)	1	9	€ 17.534.357,14	24AF	0,80	100,00%
E/E3	2017 11	Soccorso civile	88	Miglioramento della pianificazione dei rischi e della valutazione degli stessi - Completamento Operatività Centro Funzionale decentrato (Monitoraggio interno)	1	16	€ 45.802,69	24AF	1,00	100,00%
E/E3	2017 11	Soccorso civile	2	Misure di prevenzione del rischio sismico - % attuazione dei programmi di messa in sicurezza patrimonio pubblico e privato e studi di microzonazione (monitoraggio interno)	1	2	€ 1.174.950,00	15AA	0,60	100,00%
E/E3	2017 11	Soccorso civile	88	Regimazione attività SOR-SOUP - Completamento Operatività Centro Funzionale decentrato (Monitoraggio interno)	1	11	€ 23.895,65	24AF	1,00	100,00%
E/E3	2017 11	Soccorso civile	88	Regimazione del Centro Funzionale Decentrato ed ulteriore implementazione della rete idro- pluviometrica regionale e manutenzione sensoristica - Completamento Operatività Centro Funzionale decentrato (Monitoraggio interno)	1	8	€ 23.895,65	24AF	1,00	100,00%
E/E3	2017 12	Diritti sociali, politiche sociali e famiglia	5	Incremento degli interventi mediante il coinvolgimento delle Associazioni e Fondazioni del settore - Norma regionale in tema di "Antiracket ed Antiusura" (Monitoraggio interno)	1	2	€ 34.346,96	13AS	1,00	100,00%



Linea Strategica- Area di Policy	Codice Obiettivo Strategico	Descrizione Obiettivo	Peso Obiettivo	Risultati Attesi - Indicatori	Target al 2019	Risorse Umane	Risorse Finanziarie	Struttura di riferimento	Valore Consuntivo Indicatori	Grado di Raggiungimento Obiettivo per l'anno (%)
E/E3	2017 12*	Diritti sociali, politiche sociali e famiglia	11	Incremento degli interventi mediante il coinvolgimento delle Associazioni e Fondazioni del settore - Norma regionale in tema di "Antiracket ed Antiusura" (Monitoraggio interno)	1	2	€ -	11AB	1,00	100,00%
E/E3	2017 12*	Diritti sociali, politiche sociali e famiglia	1	Incremento degli interventi mediante il coinvolgimento delle Associazioni e Fondazioni del settore - Norma regionale in tema di "Antiracket ed Antiusura" (Monitoraggio interno)	1	1	€ -	12AE	1,00	100,00%
E/E4	2017 50	Debito pubblico	14	Gestione debito pubblico - Interessi - Norma nazionale sull'armonizzazione dei conti pubblici (DL.vo 118/2011 e s.m.i.) - Indebitamento.	1	2	€ 6.235.613,73	12AB	1,00	100,00%
E/E4	2017 50	Debito pubblico	14	Gestione debito pubblico - Capitale - Norma nazionale sull'armonizzazione dei conti pubblici (DL.vo 118/2011 e s.m.i.) - Indebitamento.	1	3	€ 46.867.084,21	12AB	1,00	100,00%
E/E4	2017 99	Servizi per conto terzi	1	Partite di giro - 0	0	3	€ -	11AG	0,00	100,00%
E/E4	2017 99	Servizi per conto terzi	12	Partite di giro - 0	0	8	€ -	12AA	0,00	100,00%
E/E4	2017 99	Servizi per conto terzi	5	Partite di giro - 0	0	2	€ -	12AB	0,00	100,00%



3.3. Obiettivi e piani operativi

Gli obiettivi strategici vengono attuati e realizzati attraverso step annuali costituiti dai sottostanti obiettivi operativi, a loro volta conseguiti attraverso una serie di attività o azioni portate a compimento con il corretto impiego delle risorse, umane, finanziarie e strumentali, dedicate ad ognuno.

In considerazione dell'articolazione e delle dimensioni dell'amministrazione, onde evitare di pregiudicare la leggibilità del documento, i dati di dettaglio dei singoli obiettivi operativi sono riportati negli allegati, mentre di seguito se ne riportano i risultati in maniera sintetica, suddivisi per dipartimenti e uffici, con le seguenti indicazioni:

- per i dipartimenti e gli uffici sono riportati i risultati di raggiungimento medio degli obiettivi;
- nelle prime due colonne della tabella a seguire troviamo, per ogni ufficio, le informazioni relative al codice obiettivo strategico e a quello operativo (creando quindi l'aggancio all'albero della performance);
- le risorse umane di ciascun ufficio sono state dedicate alla realizzazione di più obiettivi, a volte anche trasversali a diversi uffici;
- Le risorse finanziarie si riferiscono all'ammontare degli impegni contabili registrati nel 2017 relativamente all'obiettivo.

Poiché parliamo di obiettivi annuali, il risultato atteso per il 2017 è per tutti pari al 100% di realizzazione dei sottostanti indicatori e, di conseguenza, gli scostamenti rispetto al grado di raggiungimento dell'obiettivo sono immediatamente individuabili nell'ultima colonna.

10	PRESIDENTE DELLA GIUNTA	Risultato dipartimento	99,75%
-----------	--------------------------------	-------------------------------	---------------

10AA		UFFICIO CONTROLLO FONDI EUROPEI			Risultato Ufficio	100,00%
Codice Obiettivo Strategico	Codice Obiettivo Operativo	Descrizione Obiettivo	Peso Obiettivo	Risorse Umane	Risorse Finanziarie	Grado di Raggiungimento Obiettivo (%)
2017 01	10AA2017 01 R413 1	Audit di sistema	20	2	€ -	100,00%
2017 01	10AA2017 01 R413 2	audit delle operazioni	20	4	€ -	100,00%
2017 01	10AA2017 01 R413 3	gestione dei servizi di supporto e di assistenza tecnica per l'esercizio e lo sviluppo della funzione di audit per i programmi POFESR e PO FSE 2014/2020 finanziati con fondi nazionali del POC programma operativo complementare	15	4	€ 473.690,85	100,00%
2017 01	10AA2017 01 R413 4	verifica della dichiarazione di affidabilità di gestione	20	1	€ -	100,00%
2017 01	10AA2017 01 R413 5	audit dei conti	15	1	€ -	100,00%
2017 01	10AA2017 01 R413 6	aggiornamento strumenti operativi	10	1	€ -	100,00%



10AB		DIRETTORE UFFICIO STAMPA E COMUNICAZIONE			Risultato Ufficio	99,00%
Codice Obiettivo Strategico	Codice Obiettivo Operativo	Descrizione Obiettivo	Peso Obiettivo	Risorse Umane	Risorse Finanziarie	Grado di Raggiungimento Obiettivo (%)
2017 01	10AB2017 01 R490 1	Creazione e implementazione delle pagine social network sul portale regionale	30	9	€ 330.371,26	100,00%
2017 01	10AB2017 01 R490 2	Creazione spazi di approfondimento informativo e agenzia di stampa	35	9	€ 196.191,23	100,00%
2017 01	10AB2017 01 R490 3	Progettazione carta dei servizi	5	1	€ -	80,00%
2017 01	10AB2017 01 R490 4	Stampa e diffusione del bollettino ufficiale della regione basilicata	20	3	€ 34.324,93	100,00%
2017 01	10AB2017 01 R490 5	Attività di relazioni con il pubblico	10	1	€ -	100,00%

10AE		UFFICIO GABINETTO DEL PRESIDENTE			Risultato Ufficio	100,00%
Codice Obiettivo Strategico	Codice Obiettivo Operativo	Descrizione Obiettivo	Peso Obiettivo	Risorse Umane	Risorse Finanziarie	Grado di Raggiungimento Obiettivo (%)
2017 01	10AE2017 01 R490 1	Assistenza e supporto giuridico amministrativo nelle attività istituzionali	30	6	€ 2.340,65	100,00%
2017 01	10AE2017 01 R490 2	Cerimoniale, Organizzazione eventi, mostre etc.	30	3	€ 157.441,50	100,00%
2017 01	10AE2017 01 R490 3	Supporto alle funzioni politico istituzionali del Presidente, attività ispettiva, conferenza Stato - Regioni e Unificata	30	5	€ 294.150,29	100,00%
2017 01	10AE2017 01 R490 4	Attività legate all'attuazione del protocollo Regione ENI - SHELL (concessione Val d'Agri) e dell'accordo Regione - TOTAL e altri (Concessione Gorgoglione)	10	2	€ 240.474,00	100,00%

10AG		POSIZIONE DI STAFF "ATTUAZIONE DEL PROGRAMMA DI GOVERNO"			Risultato Ufficio	100,00%
Codice Obiettivo Strategico	Codice Obiettivo Operativo	Descrizione Obiettivo	Peso Obiettivo	Risorse Umane	Risorse Finanziarie	Grado di Raggiungimento Obiettivo (%)
2017 01	10AG2017 01 R490 1	Analisi, ricognizione e coordinamento delle attività funzionali all'attuazione ed aggiornamento del Programma di Governo.	60	1	€ -	100,00%
2017 01	10AG2017 01 R490 2	Accordi ed intese istituzionali, anche in raccordo con l'Ufficio Gabinetto del Presidente	15	1	€ -	100,00%
2017 01	10AG2017 01 R490 3	Analisi di scenario, benchmarking competitivo e mappatura delle informazioni.	15	1	€ -	100,00%
2017 02	10AG2017 02 R404 1	Accordi con gli Uffici Giudiziari per rafforzare i servizi di Giustizia	10	1	€ -	100,00%

11	DIPARTIMENTO PRESIDENZA	Risultato dipartimento	99,96%
----	-------------------------	------------------------	--------

11A1		SEGRETERIA PARTICOLARE PRESIDENTE			Risultato Ufficio	100,00%
Codice Obiettivo Strategico	Codice Obiettivo Operativo	Descrizione Obiettivo	Peso Obiettivo	Risorse Umane	Risorse Finanziarie	Grado di Raggiungimento Obiettivo (%)
2017 01	11A12017 01 R490 1	Attività di supporto e assistenza nello svolgimento dell'attività istituzionale	100	5	€ -	100,00%



11A2		DIREZIONE GENERALE DIPARTIMENTO PRESIDENZA			Risultato Ufficio		100,00%
Codice Obiettivo Strategico	Codice Obiettivo Operativo	Descrizione Obiettivo	Peso Obiettivo	Risorse Umane	Risorse Finanziarie	Grado di Raggiungimento Obiettivo (%)	
2017 01	11A22017 01 R413 1	Attività inerenti la Certificazione delle Spese del PO FSE 2007-2013	3	1	€ -	100,00%	
2017 01	11A22017 01 R413 2	Attività inerenti la Certificazione delle spese del PO FESR 2007-2013	3	1	€ -	100,00%	
2017 01	11A22017 01 R414 1	Attività di supporto al perseguimento degli obiettivi dipartimentali	13	3	€ -	100,00%	
2017 01	11A22017 01 R414 2	Supporto giuridico-amministrativo all'attività del Dirigente Generale	12	1	€ -	100,00%	
2017 01	11A22017 01 R414 3	Attività di supporto al perseguimento degli obiettivi dipartimentali e al controllo delle risorse umane	25	3	€ 82.115,41	100,00%	
2017 01	11A22017 01 R414 4	Supporto giuridico alla Direzione Generale e attività negoziale degli Uffici del Dipartimento	5	1	€ -	100,00%	
2017 05	11A22017 05 R393 1	PROMOZIONE DELLE ATTIVITA' CULTURALI ED EDUCATIVE	9	1	€ -	100,00%	
2017 07	11A22017 07 R492 1	VALORIZZAZIONE DEL PATRIMONIO CULTURALE MATERIALE ED IMMATERIALE	10	1	€ -	100,00%	
2017 12	11A22017 12 R402 1	Politiche per l'accoglienza dei lavoratori immigrati stagionali e dei richiedenti asilo e rifugiati politici	5	1	€ 98.730,80	100,00%	
2017 12	11A22017 12 R402 2	Organismo di coordinamento delle politiche dell'immigrazione di cui alla L.R. n.13/2016	5	1	€ -	100,00%	
2017 12	11A22017 12 R402 3	Interventi accoglienza stagionali e richiedenti asilo	5	1	€ 98.730,80	100,00%	
2017 12	11A22017 12 R402 4	Attività per l'affermazione della legalità nel lavoro agricolo	5	1	€ -	100,00%	

11AB		UFFICIO AFFARI ISTITUZIONALI E AFFARI GENERALI DELLA PRESIDENZA			Risultato Ufficio		100,00%
Codice Obiettivo Strategico	Codice Obiettivo Operativo	Descrizione Obiettivo	Peso Obiettivo	Risorse Umane	Risorse Finanziarie	Grado di Raggiungimento Obiettivo (%)	
2017 01	11AB2017 01 R374 1	Gestione Archivio Generale Regionale	25	3	€ 715.692,10	100,00%	
2017 01	11AB2017 01 R374 2	Gestione Protocollo Generale della Giunta Regionale	12	9	€ -	100,00%	
2017 01	11AB2017 01 R374 3	Gestione Servizio Postale	10	2	€ 84.729,07	100,00%	
2017 01	11AB2017 01 R446 1	Anagrafe delle Prestazioni	2	2	€ -	100,00%	
2017 01	11AB2017 01 R446 2	Attività di supporto al Dirigente nella gestione ordinaria del personale, della corrispondenza e del materiale di consumo	2	4	€ -	100,00%	
2017 01	11AB2017 01 R446 3	Monitoraggio adempimenti delle Direttive regionali delle Fondazioni	5	1	€ 199.234,89	100,00%	
2017 01	11AB2017 01 R446 4	Applicazione Testo Unico Società Partecipate	3	1	€ -	100,00%	
2017 01	11AB2017 01 R446 5	Riscontri e interlocuzioni con Corte dei conti, Revisori per Società e organismi partecipati	4	1	€ -	100,00%	
2017 01	11AB2017 01 R490 1	Registro delle persone giuridiche - Tenuta e controlli	5	1	€ -	100,00%	
2017 01	11AB2017 01 R490 2	Società partecipate - Assistenza tecnica al Comitato di Controllo	5	1	€ -	100,00%	
2017 05	11AB2017 05 R333 1	Controlli periodici sulle Fondazioni e adempimenti amministrativi e finanziari	5	1	€ 57.487,00	100,00%	
2017 06	11AB2017 06 R352 1	Applicazione L.R. n. 2/2010 - Società Mutuo Soccorso	2	1	€ -	100,00%	



Codice Obiettivo Strategico	Codice Obiettivo Operativo	Descrizione Obiettivo	Peso Obiettivo	Risorse Umane	Risorse Finanziarie	Grado di Raggiungimento Obiettivo (%)
2017 11	11AB2017 11 R351 1	Eventi alluvionali - supporto operativo e tecnico per la valutazione e esecuzione delle possibili azioni e interventi	1	1	€ 250.000,00	100,00%
2017 12	11AB2017 12 R402 1	controllo e sostegno attività Fondazione Brb	2	1	€ 530.989,50	100,00%
2017 12*	11AB2017 12* R366 1	Azioni antiracket e antiusura	10	2	€ -	100,00%
2017 12*	11AB2017 12* R366 2	Società mutuo soccorso - controllo e riconoscimento	1	1	€ -	100,00%
2017 17	11AB2017 17 R493 1	Controllo e liquidazioni a società partecipata	6	1	€ 978.311,88	100,00%

11AC		UFFICIO SISTEMI CULTURALI E TURISTICI. COOPERAZIONE INTERNAZIONALE	Risultato Ufficio		100,00%	
Codice Obiettivo Strategico	Codice Obiettivo Operativo	Descrizione Obiettivo	Peso Obiettivo	Risorse Umane	Risorse Finanziarie	Grado di Raggiungimento Obiettivo (%)
2017 01	11AC2017 01 R335 2	Promozione economico-sociale e culturale	20	3	€ 785.122,07	100,00%
2017 01	11AC2017 01 R414 1	Razionalizzazione e gestione spesa	1	1	€ -	100,00%
2017 01	11AC2017 01 R450 1	Organismi regionali	1	1	€ -	100,00%
2017 01	11AC2017 01 R490 1	Programmazione e gestione interventi di sostegno e promozione	2	2	€ 219.359,90	100,00%
2017 01*	11AC2017 01* R311 1	strumenti territoriali integrati	2	1	€ -	100,00%
2017 05	11AC2017 05 R333 1	Valorizzazione dei beni culturali	5	3	€ 405.694,51	100,00%
2017 05	11AC2017 05 R393 1	Produzioni culturali e della creatività	40	6	€ 7.495.566,62	100,00%
2017 06	11AC2017 06 R437 1	Patto con i giovani	1	2	€ 9.500,00	100,00%
2017 07	11AC2017 07 R492 1	Sviluppo integrato dell'offerta turistica	10	8	€ 6.224.416,32	100,00%
2017 12	11AC2017 12 R478 1	Famiglie dei lucani nel mondo	2	2	€ 303.100,00	100,00%
2017 14	11AC2017 14 R410 1	Promozione dell'offerta turistica	3	1	€ -	100,00%
2017 14	11AC2017 14 R410 2	Attività LR n. 40/2000	1	1	€ -	100,00%
2017 15	11AC2017 15 R435 1	Formazione. istruzione, lavoro e cultura	1	1	€ -	100,00%
2017 16	11AC2017 16 R379 1	Azione di sostegno all'attività di produzione e commercializzazione dei prodotti agricoli	1	1	€ 194.000,00	100,00%
2017 19	11AC2017 19 R368 1	Relazioni internazionali	10	2	€ -	100,00%

11AE		UFFICIO RAPPRESENTANZA DI ROMA	Risultato Ufficio		100,00%	
Codice Obiettivo Strategico	Codice Obiettivo Operativo	Descrizione Obiettivo	Peso Obiettivo	Risorse Umane	Risorse Finanziarie	Grado di Raggiungimento Obiettivo (%)
2017 01	11AE2017 01 R490 1	Supporto alle Direzioni Generali per azioni e interventi di attuazione programma in relazione al rispetto norme nazionali e comunitarie	90	5	€ -	100,00%
2017 01	11AE2017 01 R490 2	Attività gestione ufficio e supporto ufficio legale	10	3	€ -	100,00%

11AF		UFFICIO AUTONOMIE LOCALI E DECENTRAMENTO AMMINISTRATIVO	Risultato Ufficio		100,00%	
Codice Obiettivo Strategico	Codice Obiettivo Operativo	Descrizione Obiettivo	Peso Obiettivo	Risorse Umane	Risorse Finanziarie	Grado di Raggiungimento Obiettivo (%)
2017 06	11AF2017 06 R356 1	Trasferimento concorso regionale rimborso rate di mutuo per ristrutturazione sale cinematografiche	2	1	€ 101.272,86	100,00%
2017 09	11AF2017 09 R376 1	Sostegno e valorizzazione aree montane e piccoli comuni, attività generale e servizi generali	60	16	€ 272.120,40	100,00%
2017 18	11AF2017 18 R449 1	Sostegno al sistema delle Autonomie locali	38	6	€ 31.015.601,32	100,00%



11AG		UFFICIO RISORSE UMANE ED ORGANIZZAZIONE			Risultato Ufficio	100,00%
Codice Obiettivo Strategico	Codice Obiettivo Operativo	Descrizione Obiettivo	Peso Obiettivo	Risorse Umane	Risorse Finanziarie	Grado di Raggiungimento Obiettivo (%)
2017 01	11AG2017 01 R414 1	rivisitazione ed informatizzazione degli strumenti e regolamenti per il conferimento di incarichi, per attribuzione di indennità e per attuazione dei contratti integrativi al personale regionale dirigenziale, del comparto e giornalista	9	3	€ -	100,00%
2017 01	11AG2017 01 R414 2	ottimizzazione procedure di monitoraggio e verifica dati giuridici-finanziari per la redazione degli atti programmatori dei fabbisogni nonché per le relazioni periodiche di controllo della Corte dei Conti e Funzione Pubblica e per indirizzi Enti Strumentali	9	3	€ 2.049,10	100,00%
2017 01	11AG2017 01 R414 3	ottimizzazione del processo relativo alla mobilità del personale e alle procedure concorsuali attraverso la digitalizzazione di tutte le procedure attinenti i rapporti di lavoro e le selezioni; implementazione della piattaforma informatica per la gestione integrata delle informazioni relative a bandi di concorso e contratti	8	3	€ 5.264.676,26	100,00%
2017 01	11AG2017 01 R414 4	Miglioramento dell'offerta e della domanda di formazione attraverso nuovi percorsi formativi e applicazione di metodi di selezione dei partecipanti; attività di supporto agli organismi collegiali	8	3	€ 3.161,58	100,00%
2017 01	11AG2017 01 R414 5	sviluppo e innovazione dei servizi informatici per l'amministrazione del personale ed istituti correlati e relativa dematerializzazione degli archivi cartacei collegati	9	4	€ 335.900,00	100,00%
2017 01	11AG2017 01 R414 6	gestione di corrispondenza, documentazione e plichi in arrivo e in partenza	8	7	€ -	100,00%
2017 01	11AG2017 01 R414 7	consolidamento banca dati INPS. Aggiornamento e verifica posizioni previdenziali e assicurativi. Requisiti pensionistici	8	5	€ 6.747.581,57	100,00%
2017 01	11AG2017 01 R414 8	denunce contributive mensili e monitoraggio domande per concessioni prestiti	8	3	€ -	100,00%
2017 01	11AG2017 01 R414 9	provvedimenti organizzativi e incarichi dirigenziali. Autorizzazioni incarichi esterni. Trasformazione rapporto di lavoro. Pignoramenti	9	2	€ -	100,00%
2017 01	11AG2017 01 R414 10	Patrocinio legale. Controversie lavoro. Procedimenti disciplinari. Attuazione misure di prevenzione della corruzione	8	2	€ 37.082,78	100,00%
2017 01	11AG2017 01 R414 11	definizione strumenti per la quantificazione e rendicontazione delle risorse economiche per la programmazione dei fabbisogni di risorse umane	8	3	€ 50.165.130,50	100,00%
2017 01	11AG2017 01 R414 12	ottimizzazione gestione economica, contributiva ed erariale risorse umane	5	3	€ 217.877,38	100,00%
2017 11	11AG2017 11 R351 1	ottimizzazione gestione economica, contributiva ed erariale risorse umane	1	3	€ 34.009,24	100,00%
2017 13	11AG2017 13 R347 1	ottimizzazione gestione economica, contributiva ed erariale risorse umane	1	3	€ -	100,00%
2017 99	11AG2017 99 R502 1	ottimizzazione gestione contributiva ed erariale risorse umane	1	3	€ -	100,00%



11AH		UFFICIO TERRITORIALE DI MATERA			Risultato Ufficio		100,00%
Codice Obiettivo Strategico	Codice Obiettivo Operativo	Descrizione Obiettivo	Peso Obiettivo	Risorse Umane	Risorse Finanziarie	Grado di Raggiungimento Obiettivo (%)	
2017 01	11AH2017 01 R490 1	Servizi generali assistenza amministratori, sala sassi, segreteria, segreteria Presidente, gestione buoni pasto(Matera Provincia),domiciliazioni, gestione Centralino Tel.co.	10	6	€ -	100,00%	
2017 01	11AH2017 01 R490 2	economato e provveditorato manutenzione beni mobili e immobili gestione cassa economale, censimenti, monitoraggio servizio di vigilanza e di pulizia	25	3	€ -	100,00%	
2017 01	11AH2017 01 R490 3	protocollo unico informatico interdipartimentale di Matera, spedizione corrispondenza, sportello informativo	40	8	€ -	100,00%	
2017 01	11AH2017 01 R490 4	servizio autoparco Matera per Amministratori e dipendenti	25	3	€ -	100,00%	

11AK		UFFICIO CONTROLLO INTERNO DI REGOLARITA' AMMINISTRATIVA			Risultato Ufficio		100,00%
Codice Obiettivo Strategico	Codice Obiettivo Operativo	Descrizione Obiettivo	Peso Obiettivo	Risorse Umane	Risorse Finanziarie	Grado di Raggiungimento Obiettivo (%)	
2017 01	11AK2017 01 R305 1	verifica del rispetto della separazione delle competenze tra la sfera politica e l'apparato gestionale.	15	2	€ -	100,00%	
2017 01	11AK2017 01 R305 2	Controllo di legittimità degli atti dirigenziali e riscontro della coerenza, logicità, razionalità ed opportunità in relazione agli scopi e finalità dell'Ente.	75	4	€ -	100,00%	
2017 01	11AK2017 01 R305 3	Aggiornamento di procedure informatiche e gestione delle stesse, relative alla diffusione e all'accesso degli atti amministrativi per una maggiore conoscenza ed informazione dell'attività amministrativa.	5	4	€ -	100,00%	
2017 01	11AK2017 01 R305 4	Gestione e completamento di procedure informatiche per l'istruttoria, per l'apposizione del visto di regolarità amministrativa, la registrazione e la trasmissione dell'atto dirigenziale.	5	4	€ -	100,00%	

11AL		UFFICIO VALUTAZIONE, MERITO E SEMPLIFICAZIONE			Risultato Ufficio		100,00%
Codice Obiettivo Strategico	Codice Obiettivo Operativo	Descrizione Obiettivo	Peso Obiettivo	Risorse Umane	Risorse Finanziarie	Grado di Raggiungimento Obiettivo (%)	
2017 01	11AL2017 01 R446 1	Implementazione Sistema di Controllo di Gestione	15	2	€ 39.363,82	100,00%	
2017 01	11AL2017 01 R446 2	Monitoraggio trimestrale di tutti gli Uffici dei Dipartimenti della Giunta	10	2	€ -	100,00%	
2017 01	11AL2017 01 R446 3	Applicazione del sistema di misurazione e valutazione	10	3	€ 39.363,82	100,00%	
2017 01	11AL2017 01 R446 4	Relazione sulla Performance	15	2	€ -	100,00%	
2017 01	11AL2017 01 R450 1	Approvazione Piano della Performance 2017-2019	30	2	€ 147.361,68	100,00%	
2017 01	11AL2017 01 R480 1	Redazione del Piano Triennale di prevenzione della corruzione e della trasparenza	20	1	€ 147.361,68	100,00%	



11AN		UFFICIO COOPERAZIONE EUROMEDITERRANEA - MATERA			Risultato Ufficio	100,00%
Codice Obiettivo Strategico	Codice Obiettivo Operativo	Descrizione Obiettivo	Peso Obiettivo	Risorse Umane	Risorse Finanziarie	Grado di Raggiungimento Obiettivo (%)
2017 07	11AN2017 07 R434 1	SUPPORTO AI TAVOLI EUROMEDITERRANEI EUSAIR E MED	100	1	€ -	100,00%

11AO		UFFICIO PROVVEDITORATO E PATRIMONIO			Risultato Ufficio	100,00%
Codice Obiettivo Strategico	Codice Obiettivo Operativo	Descrizione Obiettivo	Peso Obiettivo	Risorse Umane	Risorse Finanziarie	Grado di Raggiungimento Obiettivo (%)
2017 01	11AO2017 01 R302 1	aggiornamento dell'inventario digitale regionale	10	15	€ -	100,00%
2017 01	11AO2017 01 R302 2	gestione contratti di locazione, concessione in uso e comodato attivi e passivi	5	5	€ 37.569,32	100,00%
2017 01	11AO2017 01 R374 1	ottimizzazione procedure di gara	10	8	€ -	100,00%
2017 01	11AO2017 01 R374 2	ottimizzazione della gestione dei contratti di forniture e delle utenze (attrezzature d'ufficio, materiale di cancelleria, utenze acqua, luce gas e telefonia fissa e mobile)	5	3	€ 1.475.342,81	100,00%
2017 01	11AO2017 01 R374 3	ottimizzazione servizio economato	5	7	€ 12.269,35	100,00%
2017 01	11AO2017 01 R374 4	ottimizzazione servizio autoparco regionale	5	19	€ 187.134,99	100,00%
2017 01	11AO2017 01 R374 5	riorganizzazione logistica degli uffici regionali	5	7	€ 29.256,75	100,00%
2017 01	11AO2017 01 R374 6	ottimizzazione della gestione dei contratti di servizi	10	4	€ 4.696.090,62	100,00%
2017 01	11AO2017 01 R479 1	riorganizzazione dei servizi di manutenzione degli impianti tecnologici degli immobili ad uso uffici	15	10	€ 751.919,14	100,00%
2017 01	11AO2017 01 R479 2	valorizzazione del patrimonio immobiliare regionale non proficuamente utilizzato mediante interventi di ristrutturazione	15	10	€ 759.119,19	100,00%
2017 01	11AO2017 01 R479 3	dismissione di immobili non proficuamente utilizzabili	5	7	€ -	100,00%
2017 05	11AO2017 05 R485 1	concessione delle Terme La Calda di Latronico - gestione del contratto di concessione	5	4	€ -	100,00%
2017 16	11AO2017 16 R380 1	adempimenti ex Legge 590/65	5	3	€ 110.000,00	100,00%

11AT		UFFICIO SEGRETERIA GENERALE DELLA GIUNTA E AFFARI LEGISLATIVI			Risultato Ufficio	99,38%
Codice Obiettivo Strategico	Codice Obiettivo Operativo	Descrizione Obiettivo	Peso Obiettivo	Risorse Umane	Risorse Finanziarie	Grado di Raggiungimento Obiettivo (%)
2017 01	11AT2017 01 R446 1	Adempimenti preliminari e successivi alle riunioni della Giunta regionale: convocazioni, ordini del giorno, raccolta e classificazione resoconti	25	4	€ -	100,00%
2017 01	11AT2017 01 R446 2	Controllo tecnico in ordine alla legittimità delle Deliberazioni di Giunta regionale e dei Decreti del Presidente della Giunta regionale	40	3	€ -	100,00%
2017 01	11AT2017 01 R446 3	Supporto tecnico attività normativa	25	2	€ -	97,50%
2017 01	11AT2017 01 R446 4	Attività contrattuale - Supporto tecnico Ufficiale Rogante	10	2	€ -	100,00%



11AU		UFFICIO GESTIONI LIQUIDATORIE DELLE AZIENDE SANITARIE UU.SS.LL.			Risultato Ufficio	100,00%
Codice Obiettivo Strategico	Codice Obiettivo Operativo	Descrizione Obiettivo	Peso Obiettivo	Risorse Umane	Risorse Finanziarie	Grado di Raggiungimento Obiettivo (%)
2017 01	11AU2017 01 R475 1	studio e monitoraggio della necessità di eventuale proposta normativa diretta a programmare e reindirizzare l'ordinata e progressiva distribuzione della spesa destinata all'esaurimento della debitoria delle sopresse Asl	10	1	€ -	100,00%
2017 01	11AU2017 01 R475 2	studio e monitoraggio della necessità di eventuale proposta di provvedimenti amministrativi di regolamentazione di criteri e indirizzi in attuazione della normativa regionale	20	1	€ -	100,00%
2017 01	11AU2017 01 R490 1	coordinamento, confronto e dialogo con le Gestioni Liquidatorie nella predisposizione omogenea dei resoconti di attività e richieste finanziarie	10	1	€ -	100,00%
2017 01	11AU2017 01 R490 2	rilevamento fabbisogni finanziari e contenzioso attraverso l'utenza e incrocio dati con Gestioni Liquidatorie e Avvocatura regionale	10	1	€ -	100,00%
2017 01	11AU2017 01 R490 3	studio linee difensive della regione Basilicata/valutazione di strumenti transattivi per riduzione del contenzioso e miglioramento delle procedure per il contenimento delle azioni esecutive	10	1	€ -	100,00%
2017 01	11AU2017 01 R490 4	monitoraggio Atti di ricognizione/Piani di Liquidazione/Stati di avanzamento	10	1	€ -	100,00%
2017 13	11AU2017 13 R365 1	predisposizione piani di riparto risorse finanziarie in attuazione dei criteri e indirizzi emananti dalla Giunta Regionale	10	1	€ 833.333,33	100,00%
2017 13	11AU2017 13 R365 2	erogazioni risorse alle Gestioni Liquidatorie in applicazione dei criteri e indirizzi emanati dalla Giunta Regionale	10	1	€ 833.333,33	100,00%
2017 13	11AU2017 13 R365 3	monitoraggio mandati e andamento della spesa	10	1	€ 833.333,33	100,00%

12	DIPARTIMENTO PROGRAMMAZIONE E FINANZE	Risultato dipartimento	99,88%
----	---------------------------------------	------------------------	--------

12A2		DIREZIONE GENERALE DIPARTIMENTO PROGRAMMAZIONE E FINANZE			Risultato Ufficio	100,00%
Codice Obiettivo Strategico	Codice Obiettivo Operativo	Descrizione Obiettivo	Peso Obiettivo	Risorse Umane	Risorse Finanziarie	Grado di Raggiungimento Obiettivo (%)
2017 01	12A22017 01 R305 1	Coordinamento delle attività degli Uffici dipartimentali	15	3	€ -	100,00%
2017 01	12A22017 01 R414 1	Coordinamento e gestione delle attività inerenti il personale dipendente del dipartimento	15	3	€ -	100,00%
2017 01	12A22017 01 R432 1	Implementazione del manifesto del Presidente	8	1	€ -	100,00%
2017 01	12A22017 01 R450 1	Piano di Rafforzamento Amministrativo Basilicata - Programma Operativo FESR e Programma Operativo FSE	8	1	€ -	100,00%



Codice Obiettivo Strategico	Codice Obiettivo Operativo	Descrizione Obiettivo	Peso Obiettivo	Risorse Umane	Risorse Finanziarie	Grado di Raggiungimento Obiettivo (%)
2017 01	12A22017 01 R450 2	Nucleo Regionale di Valutazione e Verifica degli Investimenti Pubblici della Regione Basilicata	7	1	€ -	100,00%
2017 07	12A22017 07 R434 1	Patto per lo sviluppo della Basilicata. Valorizzazione del territorio Regionale mediante iniziative di comunicazione per Matera Basilicata 2019.	7	1	€ 911.096,00	100,00%
2017 09	12A22017 09 R327 1	Patto per lo Sviluppo della Basilicata. Rafforzamento e potenziamento tecnologico per la sorveglianza ed il controllo delle matrici ambientali. contributi per il Masterplan triennale.	8	2	€ 150.000,00	100,00%
2017 09	12A22017 09 R367 1	Progetto LIFE GPP best 2014	8	2	€ 227.609,60	100,00%
2017 09	12A22017 09 R375 1	Protocollo d'intenti tra Regione Basilicata ed ENI	12	2	€ -	100,00%
2017 10	12A22017 10 R438 1	Piano di intervento Aeroporto Salerno Pontecagnano	5	1	€ 688.458,83	100,00%
2017 19	12A22017 19 R368 1	Interventi di cooperazione internazionale a sostegno della Comunità dell'Honduras	1	1	€ -	100,00%
2017 19	12A22017 19 R368 2	Programma di cooperazione Interreg Europe 2014-2020 - LOCARBO	3	2	€ 28.422,46	100,00%
2017 19	12A22017 19 R368 3	Programma Interreg Europe 2014-2020 - NIGHT LIGHT	3	2	€ 1.813,75	100,00%

12AA		UFFICIO RAGIONERIA GENERALE E FISCALITA' REGIONALE			Risultato Ufficio	98,80%
Codice Obiettivo Strategico	Codice Obiettivo Operativo	Descrizione Obiettivo	Peso Obiettivo	Risorse Umane	Risorse Finanziarie	Grado di Raggiungimento Obiettivo (%)
2017 01	12AA2017 01 R414 1	Liquidazione istanze di rimborso dei tributi regionali.	2	1	€ 92.750,01	100,00%
2017 01	12AA2017 01 R414 2	concessioni/rigetti istanze di esenzione tassa automobilistica	3	4	€ -	95,75%
2017 01	12AA2017 01 R414 3	Formazione dei ruoli per il recupero coattivo delle entrate tributarie ed extratributarie	3	2	€ -	100,00%
2017 01	12AA2017 01 R414 4	Concessioni e rigetti di istanze di rateizzazione dei tributi	3	4	€ -	100,00%
2017 01	12AA2017 01 R414 5	Attività di controllo delle entrate extra tributarie	4	2	€ -	98,25%
2017 01	12AA2017 01 R414 6	Gestione e controllo dei soggetti autorizzati alla riscossione della tassa automobilistica	3	1	€ -	93,89%
2017 01	12AA2017 01 R414 7	Riesame in autotutela degli atti di contestazione e richieste di accesso agli atti.	4	4	€ -	100,00%
2017 01	12AA2017 01 R414 8	Gestione del contenzioso tributario	5	3	€ -	99,55%
2017 01	12AA2017 01 R414 9	Gestione corrispondenza e tenuta archivio	3	2	€ -	100,00%
2017 01	12AA2017 01 R414 10	gestione contratti	3	1	€ 3.851.370,90	73,33%
2017 01	12AA2017 01 R414 11	Gestione accrediti c/c postale	2	2	€ -	100,00%
2017 01	12AA2017 01 R490 1	ISTRUTTORIA ATTI, CONSULENZA CONTABILE E FINANZIARIA E REGISTRAZIONI CONTABILI	15	9	€ 16.561.904,87	100,00%
2017 01	12AA2017 01 R490 2	CONSULENZA E CONTROLLO DEI PROVVEDIMENTI AMMINISTRATIVI CON IMPLICAZIONI FISCALI	10	2	€ -	100,00%
2017 01	12AA2017 01 R490 3	EMISSIONE ORDINATIVI DI PAGAMENTO	10	10	€ 51.669,59	100,00%
2017 01	12AA2017 01 R490 4	PARIFICA DEI CONTI DEGLI ECONOMI REGIONALI	3	3	€ 829,80	100,00%
2017 01	12AA2017 01 R490 5	ATTIVITA' DI CONTROLLO E SMISTAMENTO PEC, TENUTA DELL'ARCHIVIO, ADEMPIMENTI PER IL PERSONALE	5	1	€ 28.000,00	100,00%



REGIONE BASILICATA

Codice Obiettivo Strategico	Codice Obiettivo Operativo	Descrizione Obiettivo	Peso Obiettivo	Risorse Umane	Risorse Finanziarie	Grado di Raggiungimento Obiettivo (%)
2017 01	12AA2017 01 R490 6	PIGNORAMENTI, SISTEMAZIONI CONTABILI E CONTABILITA' SPECIALI	10	2	€ 21.365,68	100,00%
2017 99	12AA2017 99 R502 1	REGISTRAZIONI CONTABILI SU PARTITE DI GIRO.	2	6	€ -	100,00%
2017 99	12AA2017 99 R502 2	ADEMPIMENTI FISCALI.	10	2	€ -	100,00%

12AB		UFFICIO RISORSE FINANZIARIE E BILANCIO			Risultato Ufficio	100,00%
Codice Obiettivo Strategico	Codice Obiettivo Operativo	Descrizione Obiettivo	Peso Obiettivo	Risorse Umane	Risorse Finanziarie	Grado di Raggiungimento Obiettivo (%)
2017 01	12AB2017 01 R432 1	Disegni di legge di stabilità, di bilancio e di assestamento e variazioni e dgr variazioni di bilancio	24	5	€ 76.039,19	100,00%
2017 01	12AB2017 01 R432 2	Monitoraggio degli equilibri di bilancio	4	4	€ -	100,00%
2017 01	12AB2017 01 R432 3	Controllo bilancio previsione Enti Strumentali	3,5	5	€ -	100,00%
2017 01	12AB2017 01 R432 4	Verifica ricadute finanziarie Processo riforma titolo V Costituzione	1	4	€ -	100,00%
2017 01	12AB2017 01 R432 5	Supporto alle autorità di gestione dei programmi comunitari per l'analisi finanziaria degli interventi	6,5	4	€ -	100,00%
2017 01	12AB2017 01 R432 6	Supporto all'aggiornamento del sistema informativo contabile, e adeguamento agli aggiornamenti dei principi e schemi del D.Lgs. 118/2011 - Informazione, supporto agli uffici regionale nell'applicazione dei nuovi principi contabili	14	5	€ 96.555,26	100,00%
2017 01	12AB2017 01 R432 7	attività di supporto trasversale agli obiettivi strategici	1	3	€ -	100,00%
2017 01	12AB2017 01 R432 8	Gestione Entrate	10	3	€ 19.208.537,40	100,00%
2017 01	12AB2017 01 R432 9	Disegno di legge Rendiconto	10	2	€ -	100,00%
2017 01	12AB2017 01 R432 10	Controllo rendiconto Enti Strumentali	2	2	€ -	100,00%
2017 01	12AB2017 01 R446 1	Attività finalizzate alla valutazione del merito di credito dell'Ente	2	5	€ 67.286,00	100,00%
2017 05	12AB2017 05 R485 1	Monitoraggio e attività relativa all'erogazione, concessioni di garanzie e assunzione di nuovo indebitamento delle amministrazioni Locali ed enti regionali	2	2	€ 1.728.028,08	100,00%
2017 09	12AB2017 09 R398 1	erogazione contributo per acquisto depuratore acque con mutuo	0,6	1	€ 284.461,50	100,00%
2017 16	12AB2017 16 R382 1	erogazione contributi in conto rata ai consorzi di bonifica	0,4	1	€ 1.600.027,96	100,00%
2017 50	12AB2017 50 R499 1	Gestione stock debito Regionale	3	2	€ 6.235.613,73	100,00%
2017 50	12AB2017 50 R500 1	Analisi della spesa finanziabile con il ricorso all'indebitamento ai sensi della normativa vigente, verifica del mantenimento degli equilibri di bilancio correlati alla capacità di indebitamento.	11	3	€ 46.867.084,21	100,00%
2017 99	12AB2017 99 R502 1	Gestione del Conto Sanità ai sensi dell'art. 20 D.Lgs. 118/2011	3	2	€ -	100,00%
2017 99	12AB2017 99 R502 2	Gestione partite di giro	2	2	€ -	100,00%

12AE		UFFICIO ATTUAZIONE DEGLI STRUMENTI STATALI E REGIONALI DELLA POLITICA REGIONALE			Risultato Ufficio	100,00%
Codice Obiettivo Strategico	Codice Obiettivo Operativo	Descrizione Obiettivo	Peso Obiettivo	Risorse Umane	Risorse Finanziarie	Grado di Raggiungimento Obiettivo (%)
2017 01	12AE2017 01 R334 1	Attività di segreteria dell'ufficio	5	1	€ -	100,00%



Codice Obiettivo Strategico	Codice Obiettivo Operativo	Descrizione Obiettivo	Peso Obiettivo	Risorse Umane	Risorse Finanziarie	Grado di Raggiungimento Obiettivo (%)
2017 01	12AE2017 01 R413 1	Supporto alla programmazione e gestione del fondo di sviluppo e coesione FAS 2000-2006 ed FSC 2007-2013 finalizzato alla efficace ed efficiente utilizzo dei fondi	7	2	€ 175.403,58	100,00%
2017 01	12AE2017 01 R413 2	Coordinamento Piano di Azione Obiettivi di Servizio fino al 31/03/2017	2	1	€ -	100,00%
2017 01	12AE2017 01 R432 1	Implementazione organismi unitari di programma	3	1	€ -	100,00%
2017 01	12AE2017 01 R432 2	Redazione, definizione ed aggiornamento documenti di indirizzo della programmazione regionale: DEFR (di cui al D.Lgs. 118/2011) e Patto per la Basilicata	9	2	€ -	100,00%
2017 01	12AE2017 01 R432 3	Patto per la Basilicata	32	2	€ -	100,00%
2017 01	12AE2017 01 R480 1	Monitoraggio d avanzamento delle programmazioni a valere sul FAS/FSC 2000-2006, 2007-2013 e 2014-2020	7	2	€ -	100,00%
2017 01	12AE2017 01 R480 2	Redazione del Rapporto Annuale di Esecuzione a valere sul FAS/FSC 2000-2006, 2007-2013 e 2014-2020	7	2	€ -	100,00%
2017 01	12AE2017 01 R480 3	Verifiche e Controlli di 1° livello e controlli in loco	3	2	€ -	100,00%
2017 01	12AE2017 01 R490 1	Supporto all'attività di prevenzione della corruzione e della trasparenza amministrativa	1	1	€ -	100,00%
2017 05	12AE2017 05 R333 1	Completamento lavori Villa Nitti - Maratea	1	1	€ -	100,00%
2017 05	12AE2017 05 R393 1	Gestione economie degli interventi infrastrutturali finanziati con la L. 64/86	1,5	1	€ 257.167,74	100,00%
2017 05	12AE2017 05 R393 2	Attività Fondazione Basilicata Matera 2019 con fondi 2007-2013 e 2014-2020	1,5	2	€ 364.000,00	100,00%
2017 06	12AE2017 06 R356 1	Politiche Giovanili - Progetti innovativi	2,5	2	€ 27.487,44	100,00%
2017 06	12AE2017 06 R356 2	Accordo di Collaborazione con il Dipartimento della Gioventù - Progetto Ostello della Gioventù	1	1	€ -	100,00%
2017 06	12AE2017 06 R437 1	FSC 2007/2013-Progetto Nuovi Fermenti	3,5	2	€ 428.982,74	100,00%
2017 08	12AE2017 08 R403 1	Pagamenti sal e verifica progetti	1	1	€ 90.000,00	100,00%
2017 08	12AE2017 08 R403 2	Migliorare il patrimonio edilizio pubblico e le infrastrutture comunali con i Fondi FSC, finalizzati all'efficientamento energetico e strutturale	2	2	€ 3.325.025,39	100,00%
2017 09	12AE2017 09 R421 1	Trasferimento risorse all'autorità di bacino	0,5	2	€ 1.450.000,00	100,00%
2017 12	12AE2017 12 R386 1	Rafforzamento della capacità istituzionale per l'offerta dei servizi ai migranti e non.	1	1	€ -	100,00%
2017 12	12AE2017 12 R402 1	Intesa Conciliazione 2 - Attuazione convenzione con Dipartimento Pari Opportunità	0,5	1	€ 36.900,00	100,00%
2017 12	12AE2017 12 R402 2	Intesa Conciliazione 2 - Asilo aziendale	1,5	1	€ -	100,00%
2017 12*	12AE2017 12* R366 1	Realizzare interventi strutturali di inclusione sociale dei rifugiati nell'ambito della città della pace in Basilicata	1	1	€ -	100,00%
2017 14	12AE2017 14 R394 1	Coordinamento ed attuazione politiche di sostegno all'Università di Basilicata	5	1	€ 12.142.992,79	100,00%
2017 17	12AE2017 17 R493 1	Migliorare l'efficientamento energetico e strutturale dell'azienda sperimentale ALSIA di Pantanelle - Metaponto	0,5	1	€ -	100,00%



12AF		UFFICIO AUTORITA' DI GESTIONE DEI PROGRAMMI OPERATIVI FESR BASILICATA			Risultato Ufficio	100,00%
Codice Obiettivo Strategico	Codice Obiettivo Operativo	Descrizione Obiettivo	Peso Obiettivo	Risorse Umane	Risorse Finanziarie	Grado di Raggiungimento Obiettivo (%)
2017 01	12AF2017 01 R413 1	PO FESR BASILICATA 2014/2020	30	10	€ 5.756.848,94	100,00%
2017 01	12AF2017 01 R413 2	Programmi Operativi Nazionali FESR 2014/2020(PON "Per la scuola- Competenze e ambienti per l'apprendimento; PON "Governance e capacità istituzionale"; PON "Ricerca e Innovazione"; PON "Imprese e competitività"; PON "Infrastrutture e reti"; PON "Cultura"; PON "Legalità"	5	2	€ -	100,00%
2017 01	12AF2017 01 R413 4	Attività di chiusura del PO FESR Basilicata 2007-2013, PAC e Risorse liberate	20	2	€ 70.822,30	100,00%
2017 04	12AF2017 04 R476 1	Attuazione OT 10	5	1	€ -	100,00%
2017 09	12AF2017 09 R371 1	Attuazione OT6	5	1	€ -	100,00%
2017 10	12AF2017 10 R396 1	Attuazione OT7	5	1	€ -	100,00%
2017 12	12AF2017 12 R301 1	Attuazione OT9	5	1	€ 24.981,00	100,00%
2017 14	12AF2017 14 R405 1	Attivazione OT1	5	1	€ -	100,00%
2017 14	12AF2017 14 R410 1	Attivazione azioni OT3	5	1	€ -	100,00%
2017 14	12AF2017 14 R487 1	Attuazione OT2	5	1	€ -	100,00%
2017 17	12AF2017 17 R493 1	Attuazione OT4	5	1	€ -	100,00%
2017 18	12AF2017 18 R449 1	ITI Urbani e Aree Interne	5	4	€ -	100,00%

12AH		GOVERNANCE RISORSE STRATEGICHE, ENTI REGIONALI E SOCIETÀ PARTECIPATE			Risultato Ufficio	100,00%
Codice Obiettivo Strategico	Codice Obiettivo Operativo	Descrizione Obiettivo	Peso Obiettivo	Risorse Umane	Risorse Finanziarie	Grado di Raggiungimento Obiettivo (%)
2017 01	12AH2017 01 R490 1	Riforma sistema partecipate ed enti regionali	100	1	€ -	100,00%

12AL		UFFICIO AMMINISTRAZIONE DIGITALE			Risultato Ufficio	100,00%
Codice Obiettivo Strategico	Codice Obiettivo Operativo	Descrizione Obiettivo	Peso Obiettivo	Risorse Umane	Risorse Finanziarie	Grado di Raggiungimento Obiettivo (%)
2017 01	12AL2017 01 R313 1	Evoluzione della piattaforma regionale del nodo nazionale dei pagamenti PagoPA	15	4	€ 212.488,18	100,00%
2017 01	12AL2017 01 R314 1	Garantire la continuità operativa e funzionale del sistema informativo agricolo della Regione Basilicata	1	2	€ -	100,00%
2017 01	12AL2017 01 R340 1	Garantire la continuità operativa e funzionale del sistema regionale della piattaforma di fatturazione elettronica	3	2	€ 212.488,18	100,00%
2017 01	12AL2017 01 R374 1	Approvvigionamento delle attrezzature informatiche e del software di produttività individuale (Licenze Microsoft)	2	4	€ 469.270,72	100,00%
2017 01	12AL2017 01 R374 2	Coordinamento del servizio di manutenzione hardware e software ordinaria e preventiva delle PDL (postazioni di lavoro informatiche)	1	3	€ 908.862,68	100,00%
2017 01	12AL2017 01 R411 1	Sostenere la diffusione dell'Open government	6	5	€ 212.488,18	100,00%
2017 01	12AL2017 01 R481 1	Gestione delle Convenzioni delle Banche dati online	1	2	€ 49.935,51	100,00%
2017 01	12AL2017 01 R495 1	Garantire l'interoperabilità delle basi dati anche di tipo geografico	5	2	€ 212.488,18	100,00%
2017 01	12AL2017 01 R495 2	Favorire l'interscambio di informazioni tra le basi dati regionali e nazionali e digitalizzazione dei procedimenti amministrativi	6	2	€ 212.488,18	100,00%



Codice Obiettivo Strategico	Codice Obiettivo Operativo	Descrizione Obiettivo	Peso Obiettivo	Risorse Umane	Risorse Finanziarie	Grado di Raggiungimento Obiettivo (%)
2017 14	12AL2017 14 R341 1	Giustizia digitale	1	1	€ 16.063,33	100,00%
2017 14	12AL2017 14 R341 2	Scuola digitale	6	3	€ 49.646,94	100,00%
2017 14	12AL2017 14 R341 3	Soluzioni e servizi avanzati a supporto dell'Agenda Digitale 2020	5	2	€ 13.835,80	100,00%
2017 14	12AL2017 14 R341 4	Evoluzione del Sistema informativo POL-BAS	1	2	€ -	100,00%
2017 14	12AL2017 14 R384 1	Servizio digitale pienamente interoperabile per la conservazione sostitutiva dei dati clinici ed amministrativi della Regione Basilicata e del SSR	3	2	€ 13.835,80	100,00%
2017 14	12AL2017 14 R384 2	Ampliamento e monitoraggio dell'infrastruttura di rete regionale	10	3	€ 3.985.795,58	100,00%
2017 14	12AL2017 14 R384 3	Gestione dei servizi di identità digitale e domicilio digitale del cittadino (SPID/PEC/FIRMA DIGITALE)	10	2	€ 13.835,80	100,00%
2017 14	12AL2017 14 R390 1	Programma Basilicata 30Mega Interventi per la diffusione della banda ultra larga della Regione Basilicata - Primo Intervento accordo quadro - Secondo lotto	12	1	€ 1.096.318,46	100,00%
2017 14	12AL2017 14 R390 2	Programma Basilicata 30Mega Interventi per la diffusione della banda ultra larga della Regione Basilicata - Secondo accordo di programma	12	1	€ 1.096.318,46	100,00%

12AM	UFFICIO STATISTICA TERRITORIALE REGIONALE				Risultato Ufficio	100,00%
Codice Obiettivo Strategico	Codice Obiettivo Operativo	Descrizione Obiettivo	Peso Obiettivo	Risorse Umane	Risorse Finanziarie	Grado di Raggiungimento Obiettivo (%)
2017 01	12AM2017 01 R411 1	Gestione dell'attività statistica ufficiale regionale in raccordo statistico nazionale per le attività di monitoraggio dell'economia e strumenti di supporto alla programmazione territoriale.	70	1	€ 10.000,00	100,00%
2017 01	12AM2017 01 R494 1	Aggiornamento sito web "statistica regionale" e pubblicazione rapporti e tabelle riepilogative	30	1	€ 10.000,00	100,00%

12AN	AUTORITA' DI GESTIONE FSE 2007 - 2013 E 2014 - 2020				Risultato Ufficio	100,00%
Codice Obiettivo Strategico	Codice Obiettivo Operativo	Descrizione Obiettivo	Peso Obiettivo	Risorse Umane	Risorse Finanziarie	Grado di Raggiungimento Obiettivo (%)
2017 01	12AN2017 01 R413 1	Attività di segreteria a supporto della struttura	3	1	€ -	100,00%
2017 01	12AN2017 01 R413 2	Programmazione finanziaria, verifica finanziaria e realizzazione interventi a valere sul PO FSE Basilicata 2014-2020	8	1	€ 819.573,06	100,00%
2017 01	12AN2017 01 R413 3	Attuazione, sorveglianza e valutazione del PO FSE Basilicata 2014-2020	15	4	€ -	100,00%
2017 01	12AN2017 01 R413 4	Chiusura PO FSE Basilicata 2007-2013	7	3	€ -	100,00%
2017 01	12AN2017 01 R413 6	Monitoraggio fisico e finanziario degli interventi a valere sul PO FSE Basilicata 2014-2020	10	4	€ -	100,00%
2017 01	12AN2017 01 R413 7	Controllo di primo livello e dichiarazione della spesa del PO FSE Basilicata 2014-2020	10	2	€ -	100,00%
2017 04	12AN2017 04 R482 1	Programmazione finanziaria e verifica finanziaria degli interventi a valere sul PO FSE Basilicata 2014-2020	3	1	€ -	100,00%



REGIONE BASILICATA

Codice Obiettivo Strategico	Codice Obiettivo Operativo	Descrizione Obiettivo	Peso Obiettivo	Risorse Umane	Risorse Finanziarie	Grado di Raggiungimento Obiettivo (%)
2017 12	12AN2017 12 R386 1	Programmazione finanziaria e verifica finanziaria degli interventi a valere sul PO FSE Basilicata 2014-2020	3	1	€ -	100,00%
2017 15	12AN2017 15 R317 1	Attuazione della strategia di comunicazione del PO FSE Basilicata 2014-2020 PON SPAO/GG - Assistenza Tecnica del PON SPAO/GG - Assistenza Tecnica	18	2	€ 184.285,83	100,00%
2017 15	12AN2017 15 R317 2	Programmazione finanziaria, verifica finanziaria e gestione interventi a valere sul PO FSE Basilicata 2014-2020 e PON SPAO/GG - Assistenza Tecnica	5	1	€ 899.859,86	100,00%
2017 15	12AN2017 15 R317 3	Attuazione interventi di Assistenza Tecnica a valere sul PO FSE Basilicata 2014-2020	10	2	€ 715.574,03	100,00%
2017 15	12AN2017 15 R317 4	Sistema informativo a supporto della programmazione, attuazione, sorveglianza e controllo del PO FSE Basilicata 2014-2020	5	1	€ 83.633,51	100,00%
2017 15*	12AN2017 15* R350 1	Programmazione finanziaria e verifica finanziaria degli interventi a valere sul PO FSE Basilicata 2014-2020	3	1	€ -	100,00%

12AO	UFFICIO PROGETTI SPECIALI "VAL D'AGRI - SENISESE"				Risultato Ufficio	100,00%
Codice Obiettivo Strategico	Codice Obiettivo Operativo	Descrizione Obiettivo	Peso Obiettivo	Risorse Umane	Risorse Finanziarie	Grado di Raggiungimento Obiettivo (%)
2017 01	12AO2017 01 R432 1	Assistenza tecnica e supporto del partenariato istituzionale per l'aggiornamento ed attuazione del P.O. Val d'Agri e del P.S. Senise.	10	7	€ 511.000,00	100,00%
2017 05	12AO2017 05 R333 1	Attuazione del P.O. Val d'Agri e del P.S. Senise.	70	7	€ 6.808.186,73	100,00%
2017 14	12AO2017 14 R331 1	Attuazione interventi di mobilità coerente con il PRV (Piano regionale viabilità) finanziamento di interventi su aree produttive.	20	7	€ 2.880.860,06	100,00%

13	DIPARTIMENTO POLITICHE DELLA PERSONA	Risultato dipartimento	99,36%
----	--------------------------------------	------------------------	--------

13A1	SEGRETERIA PARTICOLARE ASSESSORE ALLE POLITICHE DELLA PERSONA				Risultato Ufficio	100,00%
Codice Obiettivo Strategico	Codice Obiettivo Operativo	Descrizione Obiettivo	Peso Obiettivo	Risorse Umane	Risorse Finanziarie	Grado di Raggiungimento Obiettivo (%)
2017 01	13A12017 01 R490 1	Coordinamento delle linee strategiche del Dipartimento e Attività di supporto al perseguimento degli obiettivi dipartimentali	100	4	€ -	100,00%



13A2		DIREZIONE GENERALE DIPARTIMENTO POLITICHE DELLA PERSONA			Risultato Ufficio	100,00%
Codice Obiettivo Strategico	Codice Obiettivo Operativo	Descrizione Obiettivo	Peso Obiettivo	Risorse Umane	Risorse Finanziarie	Grado di Raggiungimento Obiettivo (%)
2017 01	13A22017 01 R495 1	Sviluppo e gestione programmi di intervento per la domiciliarità (Assegno di Cura, contributo ai malati di SLA, contributo alle persone in stato vegetativo)	1	1	€ 100.000,00	100,00%
2017 12	13A22017 12 R301 1	Gestione avanzamento progetti P.O.I.S. Chiusura interventi.	7	1	€ -	100,00%
2017 12	13A22017 12 R386 1	Gestione del Progetto Ministeriale P.I.P.P.I.	4	1	€ 50.000,00	100,00%
2017 12	13A22017 12 R386 2	Sviluppo e gestione del Programma per la promozione di progetti di vita indipendente delle persone non autosufficienti	4	1	€ 1.412.500,00	100,00%
2017 12	13A22017 12 R400 1	Gestione erogazione contributo UNICEF	1	1	€ 13.526,99	100,00%
2017 12	13A22017 12 R400 2	Sviluppo del sistema territoriale dei servizi socio-educativi per la prima infanzia	5	1	€ 1.246.696,08	100,00%
2017 12	13A22017 12 R402 1	Creazione di un nuovo assetto istituzionale degli Ambiti Socio-Territoriali e revisione della programmazione regionale e zonale (PSZ)	6	1	€ 8.431.020,23	100,00%
2017 12	13A22017 12 R402 2	Programmazione e gestione del Fondo Regionale e Nazionale Politiche Sociali	5	2	€ 8.431.020,23	100,00%
2017 12	13A22017 12 R402 3	Sviluppo e gestione del Sistema Informativo Sociale Regionale (SISB) anche attraverso la partecipazione ai progetti ministeriali per la costruzione di un Sistema Informativo Sociale Nazionale (SINA-SINBA-SINSE-SIP)	3	1	€ 324.189,55	100,00%
2017 12	13A22017 12 R478 1	Gestione L.R. 4 maggio 1973, n. 6 "Determinazione dei criteri generali per la costruzione, la gestione ed il controllo degli asili-nido, di cui all'art. 6 della legge 6 dicembre 1971, n. 1044"	3	1	€ 750.000,00	100,00%
2017 12	13A22017 12 R478 2	Sviluppo e gestione del Sistema Informativo Sociale Regionale (SISB) anche attraverso la partecipazione ai progetti ministeriali per la costruzione di un Sistema Informativo Sociale Nazionale (SINA-SINBA-SINSE-SIP)	1	1	€ -	100,00%
2017 12	13A22017 12 R478 3	Sviluppo e gestione programmi di intervento per la residenzialità ("Dopo di Noi")	5	1	€ 3.628.742,46	100,00%
2017 12	13A22017 12 R478 4	Sviluppo e gestione programmi di intervento per la domiciliarità (Assegno di Cura, contributo ai malati di SLA, contributo alle persone in stato vegetativo)	5	1	€ 3.549.250,00	100,00%
2017 13	13A22017 13 R347 1	Attività di supporto al perseguimento degli obiettivi dipartimentali	50	19	€ 1.242.877,93	100,00%



13AM		UFFICIO AUTORIZZAZIONE, ACCREDITAMENTO E MEDICINA CONVENZIONATA			Risultato Ufficio		100,00%
Codice Obiettivo Strategico	Codice Obiettivo Operativo	Descrizione Obiettivo	Peso Obiettivo	Risorse Umane	Risorse Finanziarie	Grado di Raggiungimento Obiettivo (%)	
2017 13	13AM2017 13 R328 1	Individuare gli ambiti geografico-amministrativi per assicurare, in maniera uniforme sull'intero territorio regionale, l'accessibilità ai servizi e la fruibilità delle prestazioni	20	1	€ -	100,00%	
2017 13	13AM2017 13 R328 2	Migliorare l'utilizzo dei dati provenienti dal sistema di monitoraggio della spesa	10	2	€ -	100,00%	
2017 13	13AM2017 13 R429 1	Monitorare le autorizzazioni sanitarie e aggiornare il registro delle strutture	10	2	€ -	100,00%	
2017 13	13AM2017 13 R429 2	Garantire la tempestiva ed efficace attuazione della normativa in materia di autorizzazioni sanitarie	15	2	€ -	100,00%	
2017 13	13AM2017 13 R429 3	Autorizzazione strutture socio sanitarie	5	2	€ -	100,00%	
2017 13	13AM2017 13 R468 1	Proseguire le verifiche per il completamento del modello di accreditamento istituzionale ottimizzando l'uso degli strumenti informatici al fine di migliorare l'accesso alla documentazione da parte dei team di accreditamento	15	5	€ -	100,00%	
2017 13	13AM2017 13 R468 2	Proseguire l'attività di orientamento del modello regionale verso un sistema nazionale in applicazione dell'intesa sancita dalla Conferenza Stato-Regioni nella seduta del 20.12.2012	15	2	€ -	100,00%	
2017 13	13AM2017 13 R471 1	Promuovere le azioni prodromiche alla definizione del relativo accordo regionale per la rimodulazione della continuità assistenziale e del "118"	10	1	€ -	100,00%	

13AN		UFFICIO PIANIFICAZIONE SANITARIA			Risultato Ufficio		100,00%
Codice Obiettivo Strategico	Codice Obiettivo Operativo	Descrizione Obiettivo	Peso Obiettivo	Risorse Umane	Risorse Finanziarie	Grado di Raggiungimento Obiettivo (%)	
2017 13	13AN2017 13 R336 1	riorganizzazione della rete ospedaliera in linea con la LR n.2/2017	10	1	€ -	100,00%	
2017 13	13AN2017 13 R424 1	classificazione delle strutture salute mentale in linea con il DPCM 12.1.2017	30	1	€ -	100,00%	
2017 13	13AN2017 13 R451 1	definizione dei percorsi diagnostico terapeutici assistenziali per le reti interaziendali	20	3	€ -	100,00%	
2017 13	13AN2017 13 R467 1	riorganizzare i punti nascita in linea con gli adempimenti Lea (Accordo 16.12. 2010 tra il Governo, le Regioni e le Province Autonome di Trento e Bolzano, le province, i comuni e le comunità montane sul documento concernente «Linee di indirizzo per la promozione ed il miglioramento della qualità, della sicurezza e dell'appropriatezza degli interventi assistenziali nel percorso nascita e per la riduzione del taglio cesareo»)»	20	1	€ -	100,00%	
2017 13	13AN2017 13 R468 1	Riorganizzazione dei servizi territoriali in linea con la LR n.2/2017 garantendo equità e appropriatezza	10	1	€ -	100,00%	
2017 13	13AN2017 13 R471 1	riorganizzazione della rete dell'emergenza urgenza in linea con la LR n.2/2017	10	1	€ -	100,00%	



13AO		UFFICIO FINANZE DEL SSR				Risultato Ufficio	100,00%
Codice Obiettivo Strategico	Codice Obiettivo Operativo	Descrizione Obiettivo	Peso Obiettivo	Risorse Umane	Risorse Finanziarie	Grado di Raggiungimento Obiettivo (%)	
2017 12	13AO2017 12 R301 1	Attività di chiusura dei progetti PO-FESR 2007-2014	10	3	€ -	100,00%	
2017 12	13AO2017 12 R301 2	Predisposizione proposte progettuali PO-FESR 2014-2020	2	1	€ -	100,00%	
2017 13	13AO2017 13 R308 1	Certificabilità Bilancio e controllo dei Bilanci aziendali	15	4	€ 14.619,09	100,00%	
2017 13	13AO2017 13 R308 2	Verifica flussi di mobilità	13	1	€ 14.619,09	100,00%	
2017 13	13AO2017 13 R308 3	Gestione finanziaria del FSR	11	4	€ 1.035.680.806,90	100,00%	
2017 13	13AO2017 13 R308 4	Interventi mitigazione rischio sismico	3	1	€ 3.338.569,84	100,00%	
2017 13	13AO2017 13 R308 5	Adempimento A) del Patto per la Salute-Accertamento del risultato economico	10	3	€ 19.402.138,57	100,00%	
2017 13	13AO2017 13 R345 1	Gestione e manutenzione dei Programmi di Investimento delle Aziende Sanitarie	13	4	€ 9.236.789,98	100,00%	
2017 13	13AO2017 13 R345 2	Potenziamento e ammodernamento tecnologico ed infrastrutturale del SSR	9	1	€ 9.936.789,98	100,00%	
2017 13	13AO2017 13 R345 3	Gestione Patrimonio Indisponibile	1	1	€ -	100,00%	
2017 13	13AO2017 13 R425 1	Analisi del Consumo Dispositivi Medici	3	2	€ 14.619,09	100,00%	
2017 13	13AO2017 13 R425 2	Potenziamento acquisti di beni e servizi del SSR	6	3	€ 14.619,09	100,00%	
2017 13	13AO2017 13 R425 3	Verifica Adempimento B) Patto per la salute	2	1	€ 14.619,09	100,00%	
2017 13	13AO2017 13 R425 4	Health Technology Assesment	2	1	€ 14.619,09	100,00%	

13AP		UFFICIO PERSONALE DEL SSR				Risultato Ufficio	100,00%
Codice Obiettivo Strategico	Codice Obiettivo Operativo	Descrizione Obiettivo	Peso Obiettivo	Risorse Umane	Risorse Finanziarie	Grado di Raggiungimento Obiettivo (%)	
2017 13	13AP2017 13 R347 1	POLITICHE DEL PERSONALE DEL S.S.R.	40	3	€ -	100,00%	
2017 13	13AP2017 13 R468 1	FORMAZIONE DEL PERSONALE SANITARIO MEDICO E NON MEDICO, DEL PERSONALE SOCIO SANITARIO E FORMAZIONE MANAGERIALE	40	3	€ 1.223.317,11	100,00%	
2017 13	13AP2017 13 R468 2	FORMAZIONE CONTINUA ECM	20	2	€ -	100,00%	

13AQ		UFFICIO PRESTAZIONI ASSISTENZIALI E FARMACEUTICO				Risultato Ufficio	100,00%
Codice Obiettivo Strategico	Codice Obiettivo Operativo	Descrizione Obiettivo	Peso Obiettivo	Risorse Umane	Risorse Finanziarie	Grado di Raggiungimento Obiettivo (%)	
2017 13	13AQ2017 13 R429 1	svolgimento procedure concorsuali in seguito all'indizione di concorso straordinario bandito ai sensi dell'art. 11 del DL 1/2011. (dgr 520/2013) - aggiornamento della graduatoria dei vincitori. Gestione interpellati	10	1	€ -	100,00%	
2017 13	13AQ2017 13 R461 1	INDIVIDUAZIONE dei Livelli Essenziali di Assistenza aggiuntivi EXTRA LEA	10	1	€ 3.500.000,00	100,00%	
2017 13	13AQ2017 13 R468 1	Monitoraggio e Contenimento Spesa Farmaceutica. Livelli Essenziali Di Assistenza (LEA).	35	3	€ 1.336.972,99	100,00%	
2017 13	13AQ2017 13 R470 1	centro Regionale Sangue - autorizzazione e accreditamento centri trasfusionali e unità di raccolta	45	2	€ -	100,00%	



13AR		UFFICIO PREVENZIONE PRIMARIA			Risultato Ufficio	93,00%
Codice Obiettivo Strategico	Codice Obiettivo Operativo	Descrizione Obiettivo	Peso Obiettivo	Risorse Umane	Risorse Finanziarie	Grado di Raggiungimento Obiettivo (%)
2017 12	13AR2017 12 R402 1	Completamento iter amministrativo relativo alle istanze pervenute	3	1	€ 6.600,00	100,00%
2017 13	13AR2017 13 R309 1	Analisi dello stato di salute della popolazione regionale - Raccolta/elaborazione, revisione dati e produzione report	10	4	€ 198.426,16	100,00%
2017 13	13AR2017 13 R429 1	Piano regionale della prevenzione - Monitoraggio risultati attesi e report al Ministero della Salute	25	4	€ 198.426,16	100,00%
2017 13	13AR2017 13 R429 2	Gestione sanzioni amministrative e proventi da sanzioni in materia di salute/sicurezza sul lavoro	12	1	€ -	100,00%
2017 13	13AR2017 13 R429 3	Erogazione fondi statali alle Aziende Sanitarie per accertamenti medico-legali su personale assente per malattia	5	1	€ 1.119.721,35	100,00%
2017 13	13AR2017 13 R429 4	Campagne vaccinali	4	1	€ -	100,00%
2017 13	13AR2017 13 R429 5	Attuazione specifici progetti ministeriali	3	3	€ -	100,00%
2017 13	13AR2017 13 R429 6	Prevenzione incidenti domestici (L. n. 493/1999)	3	2	€ -	100,00%
2017 13	13AR2017 13 R429 7	Disciplina riscontro diagnostico su morte improvvisa del lattante e morte inaspettata del feto (L. n. 31/2006)	5	1	€ 3.042,01	0,00%
2017 13	13AR2017 13 R429 8	Sussidio per hanseniani (L. n. 126/1980)	2	1	€ 41.860,85	0,00%
2017 13	13AR2017 13 R429 9	Programma regionale delle cartelle cliniche (adempimento LEA)	5	1	€ -	100,00%
2017 13	13AR2017 13 R453 1	Pubblicazione periodica dati epidemiologici	5	4	€ -	100,00%
2017 13	13AR2017 13 R461 1	Sorveglianza sanitaria lavoratori ex esposti ad amianto	18	2	€ 27.558,99	100,00%

13AS		UFFICIO VETERINARIO ED IGIENE DEGLI ALIMENTI			Risultato Ufficio	100,00%
Codice Obiettivo Strategico	Codice Obiettivo Operativo	Descrizione Obiettivo	Peso Obiettivo	Risorse Umane	Risorse Finanziarie	Grado di Raggiungimento Obiettivo (%)
2017 12	13AS2017 12 R366 1	Finanziamento progetti comunali di educazione alimentare	5	2	€ 34.346,96	100,00%
2017 13	13AS2017 13 R468 1	Tutela della salute animale mediante l'effettuazione dei Piani Nazionali di eradicazione da malattie trasmissibili	35	3	€ 97.849,14	100,00%
2017 13	13AS2017 13 R468 2	Tutela della salute umana mediante l'effettuazione del piano alimenti e bevande ed attivazione sistema di allerta	30	4	€ 97.849,14	100,00%
2017 13	13AS2017 13 R468 3	Tutela della salute animale mediante l'effettuazione dei piani nazionali di eradicazione da malattie trasmissibili	5	4	€ 97.849,14	100,00%
2017 13	13AS2017 13 R468 4	Tutela della salute umana ed animale mediante il monitoraggio ambientale	5	3	€ 21.260,00	100,00%
2017 13	13AS2017 13 R468 5	Progetto sterilizzazione cani randagi.	10	3	€ 84.275,39	100,00%
2017 13	13AS2017 13 R468 6	Interventi per l'adeguamento strutturale dei macelli. Indennità di abbattimento	10	3	€ 53.082,78	100,00%



13AT		UFFICIO SOLIDARIETA' SOCIALE			Risultato Ufficio	100,00%
Codice Obiettivo Strategico	Codice Obiettivo Operativo	Descrizione Obiettivo	Peso Obiettivo	Risorse Umane	Risorse Finanziarie	Grado di Raggiungimento Obiettivo (%)
2017 01	13AT2017 01 R490 1	RAPPORTI CON L'UTENZA INFORMAZIONI DI CARATTERE GENERALE DELL'UFFICIO SOLIDARIETA' SOCIALE	3	2	€ -	100,00%
2017 01	13AT2017 01 R490 2	TENUTA DELL'ARCHIVIO CARTACEO ED INFORMATICO	3	2	€ -	100,00%
2017 12	13AT2017 12 R301 1	ATTUAZIONE INTERVENTI PER NEFROPATICI E TALASSEMICI	15	2	€ 3.000.000,00	100,00%
2017 12	13AT2017 12 R386 1	EROGAZIONE PROVVIDENZE L. 7/89	3	1	€ -	100,00%
2017 12	13AT2017 12 R386 2	INVALIDITA' CIVILE	1	1	€ 35.956,32	100,00%
2017 12	13AT2017 12 R386 3	DISABILITA'	20	1	€ -	100,00%
2017 12	13AT2017 12 R400 1	Interventi per affido e adozioni	15	2	€ -	100,00%
2017 12	13AT2017 12 R478 1	SERVIZIO CIVILE NAZIONALE	15	2	€ 7.769,52	100,00%
2017 12	13AT2017 12 R478 2	PARTECIPAZIONE A MANIFESTAZIONE TREND EXPO 9 E 10 MAGGIO 2017 POTENZA	1	2	€ 6.225,30	100,00%
2017 12	13AT2017 12 R478 3	POLITICHE GIOVANILI	4	2	€ 26.221,20	100,00%
2017 13	13AT2017 13 R308 1	INDENNIZZO A FAVORE DEI DANNEGGIATI DA TRASFUSIONE L. 210/92	20	3	€ 4.771.010,24	100,00%

13AU		UFFICIO TERZO SETTORE			Risultato Ufficio	100,00%
Codice Obiettivo Strategico	Codice Obiettivo Operativo	Descrizione Obiettivo	Peso Obiettivo	Risorse Umane	Risorse Finanziarie	Grado di Raggiungimento Obiettivo (%)
2017 12	13AU2017 12 R386 1	Progetto ECLIM "Educazione Civica e Lingua Italiana per Migranti- Fondo Asilo, Migrazione e Integrazione (FAMI) 2014-2020	8	3	€ 137.644,39	100,00%
2017 12	13AU2017 12 R386 2	PROGRAMMA FAMI - MULTIAZIONE - FONDO ASILO, MIGRAZIONE, INTEGRAZIONE - 2014 - 2020 APPROVAZIONE AVVISI REGIONALI - AZIONE 02 E AZIONE 03 - "PIANO DI INTERVENTO PER L'INTEGRAZIONE DEI CITTADINI DI PAESI TERZI"	12	2	€ 25.274,80	100,00%
2017 12	13AU2017 12 R400 1	prevenzione e divieto delle mutilazioni genitali femminili Legge n.7/2000	5	3	€ -	100,00%
2017 12	13AU2017 12 R400 2	aggiornamento e attuazione del Piano regionale di prevenzione e contrasto della violenza di genere	20	3	€ -	100,00%
2017 12	13AU2017 12 R402 1	Attuazione disciplina promozione e sostegno al volontariato (l.r. n.1/2000)	10	3	€ 7.304,00	100,00%
2017 12	13AU2017 12 R402 2	ATTUAZIONE DISCIPLINA PROMOZIONE E SOSTEGNO ALLA COOPERAZIONE SOCIALE L.R. N.39/1993	10	2	€ 8.159,44	100,00%
2017 12	13AU2017 12 R402 3	ATTUAZIONE DISCIPLINA PROMOZIONE E SOSTEGNO ALLE ASSOCIAZIONI DI PROMOZIONE SOCIALE L.R. N.40/2009	5	2	€ -	100,00%
2017 12	13AU2017 12 R478 1	POTENZIAMENTO RETE SERVIZI DI CURA PER L'INFANZIA E BUONI SERVIZIO AI NUCLEI FAMILIARI	25	5	€ 583.556,58	100,00%
2017 12	13AU2017 12 R478 2	CONTRASTO ALLA DIFFUSIONE DEL GIOCO D'AZZARDO PATOLOGICO	5	3	€ -	100,00%



14	DIPARTIMENTO POLITICHE AGRICOLE E FORESTALI	Risultato dipartimento	99,57%
-----------	--	-------------------------------	---------------

14A1	SEGRETERIA PARTICOLARE ASSESSORE				Risultato Ufficio	100,00%
Codice Obiettivo Strategico	Codice Obiettivo Operativo	Descrizione Obiettivo	Peso Obiettivo	Risorse Umane	Risorse Finanziarie	Grado di Raggiungimento Obiettivo (%)
2017 01	14A12017 01 R490 1	servizi di supporto amministrativo	50	1	€ -	100,00%
2017 01	14A12017 01 R490 2	pubbliche relazioni, comunicazione	50	1	€ -	100,00%

14A2	DIREZIONE GENERALE DIPARTIMENTO POLITICHE AGRICOLE E FORESTALI				Risultato Ufficio	100,00%
Codice Obiettivo Strategico	Codice Obiettivo Operativo	Descrizione Obiettivo	Peso Obiettivo	Risorse Umane	Risorse Finanziarie	Grado di Raggiungimento Obiettivo (%)
2017 01	14A22017 01 R334 1	Supporto ai flussi amministrativi	10	8	€ -	100,00%
2017 01	14A22017 01 R414 1	Amministrazione del personale	12	5	€ 70.789,37	100,00%
2017 01	14A22017 01 R446 1	Attività di supporto e coordinamento in tema di bilancio, Piano della performance e monitoraggio delle risorse	16	2	€ -	100,00%
2017 01	14A22017 01 R446 2	Attività di supporto alla gestione macchine ed economato	7	4	€ -	100,00%
2017 01	14A22017 01 R490 1	Servizi di supporto amministrativo pubbliche relazioni e gestione del contenzioso	12	4	€ -	100,00%
2017 01	14A22017 01 R490 2	Attività di comunicazione e relazione con i cittadini	9	2	€ -	100,00%
2017 09	14A22017 09 R367 1	Patto per lo sviluppo della Regione Basilicata - Cabina Programmazione Unitaria -	1	1	€ -	100,00%
2017 14	14A22017 14 R339 1	Interventi di sostegno al funzionamento del ramo C.R.AGROBIOS in ALSIA	1	1	€ 1.500.000,00	100,00%
2017 15	14A22017 15 R317 1	Progetto sperimentale a sostegno dei lavoratori ex CAR	1	1	€ 50.000,00	100,00%
2017 16	14A22017 16 R379 1	Interventi di sostegno al funzionamento degli Enti Strumentali-ALSIA.	1	1	€ 1.650.000,00	100,00%
2017 16	14A22017 16 R379 2	Attività di promozione dell'agroalimentare lucano, orientamento ai consumi e educazione alimentare	15	6	€ 508.285,45	100,00%
2017 16	14A22017 16 R444 1	Implementazione del Programma Operativo del FEAMP 2014-2020	15	3	€ 99.203,39	100,00%

14AA	UFFICIO SOSTEGNO ALLE IMPRESE AGRICOLE, ALLE INFRASTRUTTURE RURALI ED ALLO SVILUPPO DELLA PROPRIETA'				Risultato Ufficio	100,00%
Codice Obiettivo Strategico	Codice Obiettivo Operativo	Descrizione Obiettivo	Peso Obiettivo	Risorse Umane	Risorse Finanziarie	Grado di Raggiungimento Obiettivo (%)
2017 09	14AA2017 09 R421 1	Erogazione contributi straordinari ai Consorzi di Bonifica	1	1	€ -	100,00%
2017 16	14AA2017 16 R377 1	Formazione professionale agricola e controllo del territorio	35	6	€ 3.348,88	100,00%
2017 16	14AA2017 16 R377 2	Sostegno alle imprese	40	34	€ -	100,00%
2017 16	14AA2017 16 R377 3	Schemi irrigui e opere di bonifica	4	1	€ 100.000,00	100,00%
2017 16	14AA2017 16 R377 4	Supporto tecnico-amministrativo	20	13	€ -	100,00%



14AC		UFFICIO ECONOMIA, SERVIZI E VALORIZZAZIONE DEL TERRITORIO RURALE			Risultato Ufficio		100,00%
Codice Obiettivo Strategico	Codice Obiettivo Operativo	Descrizione Obiettivo	Peso Obiettivo	Risorse Umane	Risorse Finanziarie	Grado di Raggiungimento Obiettivo (%)	
2017 09	14AC2017 09 R338 1	Tutela, valorizzazione e salvaguardia del patrimonio dei funghi epigei L.R. 14/12/1998 n. 48 e s.m.i. e dei funghi ipogei (tartufi) L.R. 27/03/1995 n. 35	5	1	€ -	100,00%	
2017 09	14AC2017 09 R338 2	Attuazione ed adeguamento della normativa regionale per il controllo, la prevenzione e l'indennizzo dei danni causati dalla fauna selvatica e dalla fauna selvatica protetta (L.R. n. 23/2000 e art.74 L.R. n. 5/2016)	5	3	€ -	100,00%	
2017 16	14AC2017 16 R321 1	Attuazione L.R. 49/2015 art. 3 e DGR n. 280/2016 - Trasferimento dalle Provincie alla Regione delle funzioni in materia di politiche venatorie - Funzioni amministrative e gestione fauna onoterma (L.R. n. 2 del 9 gennaio 1995)	5	1	€ -	100,00%	
2017 16	14AC2017 16 R321 2	Contributo alle associazioni venatorie (L.R. 2/1995)	5	8	€ -	100,00%	
2017 16	14AC2017 16 R321 3	Tutela e sviluppo della fauna ittica e regolamentazione della pesca (L.R. 24/2000 e L.R. n. 20/2009)	5	4	€ -	100,00%	
2017 16	14AC2017 16 R321 4	Attuazione L.R. 49/2015 art. 3 e DGR n. 280/2016 - Trasferimento dalle Provincie alla Regione delle funzioni in materia di politiche ittico-venatorie - indennizzi per danni provocati ai veicoli incidentati da fauna selvatica (L.R. n. 20/2008 art. 55)	5	1	€ -	100,00%	
2017 16	14AC2017 16 R377 1	SOSTEGNO AL TURISMO RURALE PSR BASILICATA 2014/2020 E COMPLETAMENTO DELLE ATTIVITA' DI CHIUSURA DEL PSR 2007/2013 E POR 2000/2006	30	14	€ 367.402,52	100,00%	
2017 16	14AC2017 16 R377 2	VALORIZZAZIONE DEL TERRITORIO RURALE PSR BASILICATA 2014/2020 E COMPLETAMENTO DELLE ATTIVITA' DI CHIUSURA DEL PSR 2007/2013	5	1	€ -	100,00%	
2017 16	14AC2017 16 R377 3	ATTIVITA' DI CHIUSURA PSR 2007/2013 E SUPPORTO AMMINISTRATIVO ALL'UFFICIO DI RIFERIMENTO	5	5	€ -	100,00%	
2017 16	14AC2017 16 R381 1	FAVORIRE LA DIVERSIFICAZIONE DELL'ORDINAMENTO PRODUTTIVO ATTRAVERSO LO SVILUPPO DELL'AGRITURISMO, DELLE FATTORIE DIDATTICHE, DEL TURISMO RURALE (L.R. 17/2005) E DELL'EQUITURISMO (DGR 14.02.2002 N. 848) ANCHE MEDIANTE L'ATTUAZIONE DELLE MISURE P.S.R. 2014/2020	30	5	€ -	100,00%	

14AD		UFFICIO FITOSANITARIO - MATERA			Risultato Ufficio		97,97%
Codice Obiettivo Strategico	Codice Obiettivo Operativo	Descrizione Obiettivo	Peso Obiettivo	Risorse Umane	Risorse Finanziarie	Grado di Raggiungimento Obiettivo (%)	
2017 16	14AD2017 16 R379 1	Ricerca e sperimentazione in agricoltura: definizione e coordinamento;	5	15	€ 115.532,11	100,00%	



REGIONE BASILICATA

Codice Obiettivo Strategico	Codice Obiettivo Operativo	Descrizione Obiettivo	Peso Obiettivo	Risorse Umane	Risorse Finanziarie	Grado di Raggiungimento Obiettivo (%)
2017 16	14AD2017 16 R379 2	Difesa fitosanitaria: monitoraggi e campionamenti organismi nocivi da quarantena	35	21	€ 307.317,29	95,93%
2017 16	14AD2017 16 R379 3	Certificazioni e vivaismo: rilascio autorizzazioni	5	15	€ 1.227,21	100,00%
2017 16	14AD2017 16 R379 4	Attuazione regionale azioni del PAN	10	14	€ 14.059,28	95,00%
2017 16	14AD2017 16 R379 5	Agricoltura integrata: disciplinari di produzione;	10	3	€ 1.227,21	99,00%
2017 16	14AD2017 16 R379 6	Agricoltura biologica: gestione albo regionale e SIB;	5	4	€ 1.227,21	100,00%
2017 16	14AD2017 16 R379 7	Agricoltura di qualità: diffusione sistemi di qualità nazionale e comunitari;	15	4	€ -	100,00%
2017 16	14AD2017 16 R379 8	Sicurezza alimentare: rintracciabilità e vigilanza delle produzioni agroalimentari	5	4	€ 1.227,21	100,00%
2017 16	14AD2017 16 R379 9	Alsia: messa a punto programmi, pareri e finanziamenti;	5	3	€ 500.000,00	100,00%
2017 16	14AD2017 16 R439 1	Pesca ed acquacoltura: certificazione Feamp 2014-2020	5	4	€ -	100,00%

14AE	UFFICIO POLITICHE DI SVILUPPO AGRICOLO E RURALE				Risultato Ufficio	100,00%
Codice Obiettivo Strategico	Codice Obiettivo Operativo	Descrizione Obiettivo	Peso Obiettivo	Risorse Umane	Risorse Finanziarie	Grado di Raggiungimento Obiettivo (%)
2017 16	14AE2017 16 R377 1	Attuazione della Misura 19 - SLTP LEADER del PSR Basilicata 2014-2020	60	2	€ -	100,00%
2017 16	14AE2017 16 R381 1	Adeempimenti relativi alla gestione delle Misure ad investimento nelle imprese agricole	30	4	€ -	100,00%
2017 16	14AE2017 16 R381 2	Favorire la diversificazione dell'ordinamento produttivo attraverso lo sviluppo dell'agriturismo, delle fattorie didattiche, del turismo rurale (L. 17/2005) e dell'equiturismo (D.G.R. 14.02.2002 n. 848) anche mediante l'attuazione delle Misure PSR 2014-2020	10	3	€ -	100,00%

14AF	UFFICIO PRODUZIONI VEGETALI E SILVICOLTURA PRODUTTIVA				Risultato Ufficio	100,00%
Codice Obiettivo Strategico	Codice Obiettivo Operativo	Descrizione Obiettivo	Peso Obiettivo	Risorse Umane	Risorse Finanziarie	Grado di Raggiungimento Obiettivo (%)
2017 16	14AF2017 16 R381 1	Applicare la normativa OCM Vino ai sensi del Reg UE 1308/13 e gestione delle Misure del PNS Vino. Gestione Potenziale Viticolo e aggiornamento Schedario Viticolo regionale. Enoteca e promozione	20	12	€ 61.459,90	100,00%
2017 16	14AF2017 16 R381 2	Applicare la normativa OCM olio, florovivaistico e cerealicolo gestione legge regionale 28/2002 sugli abbattimenti alberi di olivo, aiuti de minimis Bieticolo saccarifero, gestione laboratorio analisi sensoriale olio, monitoraggio mercati contadini, applicazione regolamento regionale Acque Reflue dei Frantoi.	20	17	€ -	100,00%
2017 16	14AF2017 16 R381 3	Applicare la normativa OCM ortofrutta e non ai sensi del Reg UE 1308/13. Riconoscimento e funzionamento OP, Approvazione dei programmi operativi, attività inerente misura 9 PSR.	25	16	€ -	100,00%



Codice Obiettivo Strategico	Codice Obiettivo Operativo	Descrizione Obiettivo	Peso Obiettivo	Risorse Umane	Risorse Finanziarie	Grado di Raggiungimento Obiettivo (%)
2017 16	14AF2017 16 R381 4	Favorire gli interventi di forestazione produttiva e di miglioramento dei boschi (adempimenti di chiusura delle mis. 221, 223, 227, 122 e 123B del PSR Basilicata 2007 - 2013) e adempimenti di chiusura delle misure agroambientali (mis. 214 Azione 1, 2, 3 e 5) del PSR Basilicata 2007 - 2013, Misure 10.2 e 12.1 del PSR 2014-2020; adempimenti di chiusura mis. IV.8 e IV.11 del POR Basilicata 2000 - 2006 interessate da procedure giudiziarie.	20	3	€ 34.975,19	100,00%
2017 16	14AF2017 16 R381 5	Fornire supporto tecnico amministrativo territoriale alle attività degli uffici	15	26	€ -	100,00%

Codice Obiettivo Strategico	Codice Obiettivo Operativo	Descrizione Obiettivo	Peso Obiettivo	Risorse Umane	Risorse Finanziarie	Grado di Raggiungimento Obiettivo (%)
14AG UFFICIO ZOOTECCIA, ZOOSANITA' E VALORIZZAZIONE DELLE PRODUZIONI					Risultato Ufficio	100,00%
2017 16	14AG2017 16 R379 1	Incentivare e migliorare la commercializzazione delle produzioni agricole alternative (apicoltura)	20	6	€ -	99,98%
2017 16	14AG2017 16 R379 2	Competitività settore zootecnico e servizi alle aziende zootecniche	40	5	€ 4.233.698,72	100,00%
2017 16	14AG2017 16 R379 3	Implementazione regimi di qualità e agricoltura biologica; servizi di sviluppo agricolo, fattorie didattiche	5	6	€ -	100,00%
2017 16	14AG2017 16 R379 4	Attività amministrativa a sostegno dell'ufficio (Governance)	5	5	€ -	100,00%
2017 16	14AG2017 16 R379 5	Competitività settore zootecnico e compatibilità ambientale degli allevamenti	30	9	€ -	100,00%

Codice Obiettivo Strategico	Codice Obiettivo Operativo	Descrizione Obiettivo	Peso Obiettivo	Risorse Umane	Risorse Finanziarie	Grado di Raggiungimento Obiettivo (%)
14AI UFFICIO AUTORITA' DI GESTIONE PSR BASILICATA 2007/2013 E 2014-2020. COOPERAZIONE INTERNAZIONALE E RAPPORTI CON ENTI A SOSTEGNO DELLO SVILUPPO AGRICOLO					Risultato Ufficio	100,00%
2017 16	14AI2017 16 R324 1	Attività di gestione del PSR Basilicata e azioni specifiche sulle misure agro-climatiche-ambientali	20	3	€ -	100,00%
2017 16	14AI2017 16 R324 2	Attivazione, e supervisione sul sistema informativo agricolo, dei bandi a superficie	20	3	€ -	100,00%
2017 16	14AI2017 16 R380 1	Attivazione bandi misure a investimento, attività di comunicazione ed informazione del PSR - Informatizzazione dei servizi	30	7	€ 139.743,21	100,00%
2017 16	14AI2017 16 R381 1	Rafforzare gli interventi di Assistenza Tecnica al PSR	30	3	€ 9.785.141,71	100,00%



14AJ		UFFICIO FORESTE E TUTELA DEL TERRITORIO			Risultato Ufficio	100,00%
Codice Obiettivo Strategico	Codice Obiettivo Operativo	Descrizione Obiettivo	Peso Obiettivo	Risorse Umane	Risorse Finanziarie	Grado di Raggiungimento Obiettivo (%)
2017 09	14AJ2017 09 R338 1	Conservazione tutela e valorizzazione dei territori interessati	60	34	€ 26.272.121,49	100,00%
2017 09	14AJ2017 09 R338 2	Tutela, valorizzazione e salvaguardia del patrimonio dei funghi epigei L.R. 14/12/1998 n. 48 e s.m.i. e dei funghi ipogei (tartufi) L.R. 27/03/1995 n. 35	3	2	€ 2.500,00	100,00%
2017 09	14AJ2017 09 R338 3	Attuazione ed adeguamento della normativa regionale per il controllo, la prevenzione e l'indennizzo dei danni causati dalla fauna selvatica e dalla fauna selvatica protetta (L.R. n. 23/2000 e art.74 L.R. n. 5/2016)	4	3	€ 103.720,00	100,00%
2017 09	14AJ2017 09 R372 1	ATTUAZIONE PROGETTI SPECIALI	10	3	€ 8.021.010,21	100,00%
2017 09	14AJ2017 09 R421 1	EROGAZIONE CONTRIBUTI STRAORDINARI AI CONSORZI DI BONIFICA	2	1	€ 1.500.000,00	100,00%
2017 15	14AJ2017 15 R317 1	PARCO FRUIBILE DEL POLLINO	5	3	€ 1.350.000,00	100,00%
2017 16	14AJ2017 16 R321 1	Attuazione L.R. 49/2015 art. 3 e DGR n. 280/2016 - Trasferimento dalle Provincie alla Regione delle funzioni in materia di politiche venatorie - Funzioni amministrative e gestione fauna omeoterma (L.R. n. 2 del 9 gennaio 1995)	4	2	€ 27.254,11	100,00%
2017 16	14AJ2017 16 R321 2	Contributo alle associazioni venatorie (L.R. 2/1995)	4	8	€ 25.000,00	100,00%
2017 16	14AJ2017 16 R321 3	Tutela e sviluppo della fauna ittica e regolamentazione della pesca (L.R. 24/2000 e L.R. n. 20/2009)	2	4	€ -	100,00%
2017 16	14AJ2017 16 R321 4	Attuazione L.R. 49/2015 art. 3 e DGR n. 280/2016 - Trasferimento dalle Provincie alla Regione delle funzioni in materia di politiche ittico-venatorie - indennizzi per danni provocati ai veicoli incidentati da fauna selvatica (L.R. n. 20/2008 art. 55)	3	1	€ 129.975,94	100,00%
2017 16	14AJ2017 16 R377 1	schemi irrigui e opere di bonifica	3	1	€ 8.000.000,00	100,00%

14AM		UFFICIO EROGAZIONI COMUNITARIE IN AGRICOLTURA (UECA)			Risultato Ufficio	97,25%
Codice Obiettivo Strategico	Codice Obiettivo Operativo	Descrizione Obiettivo	Peso Obiettivo	Risorse Umane	Risorse Finanziarie	Grado di Raggiungimento Obiettivo (%)
2017 16	14AM2017 16 R381 1	Istruttoria domande a superficie PSR 2014 2020 Potenza e provincia	20	10	€ -	100,00%
2017 16	14AM2017 16 R381 2	Istruttoria domande a superficie PSR 2014 2020 Matera e Provincia	20	12	€ -	95,00%
2017 16	14AM2017 16 R381 3	Istruttoria domande misure ad investimento PSR 2014 2020	20	17	€ -	100,00%
2017 16	14AM2017 16 R381 4	Istruttoria domande sostegno allo sviluppo rurale ed ai Leader PSR 2014 2020	20	6	€ -	95,00%
2017 16	14AM2017 16 R381 5	Attività delegate in materia di registrazione dei debiti	15	4	€ -	95,00%
2017 16	14AM2017 16 R381 6	Attività giuridico - amministrativa di supporto al Dirigente ed alle strutture	5	17	€ -	100,00%



15	DIPARTIMENTO POLITICHE DI SVILUPPO, LAVORO, FORMAZIONE E RICERCA	Risultato dipartimento	99,06%
-----------	---	-------------------------------	---------------

15A1	SEGRETERIA PARTICOLARE ASSESSORE					Risultato Ufficio	100,00%
Codice Obiettivo Strategico	Codice Obiettivo Operativo	Descrizione Obiettivo	Peso Obiettivo	Risorse Umane	Risorse Finanziarie	Grado di Raggiungimento Obiettivo (%)	
2017 01	15A12017 01 R490 1	Governance e attività di supporto al perseguimento degli obiettivi dipartimentali (Coordinamento e Supporto Tecnico/Amministrativo alla Segreteria dell'Assessore)	100	2	€ -	100,00%	

15A2	DIREZIONE GENERALE DIPARTIMENTO POLITICHE DI SVILUPPO, LAVORO, FORMAZIONE E RICERCA					Risultato Ufficio	100,00%
Codice Obiettivo Strategico	Codice Obiettivo Operativo	Descrizione Obiettivo	Peso Obiettivo	Risorse Umane	Risorse Finanziarie	Grado di Raggiungimento Obiettivo (%)	
2017 01	15A22017 01 R307 1	Governance e attività di supporto al perseguimento degli obiettivi dipartimentali (Osservatorio lavoro, istruzione e formazione)	0,45	1	€ -	100,00%	
2017 01	15A22017 01 R307 2	Governance e attività di supporto al perseguimento degli obiettivi dipartimentali (Sistema Informativo Dipartimentale)	2,5	1	€ -	100,00%	
2017 01	15A22017 01 R334 1	Governance e attività di supporto al perseguimento degli obiettivi dipartimentali (Protocollo)	2	9	€ -	100,00%	
2017 01	15A22017 01 R413 1	Attuazione, monitoraggio e controllo strumenti programmatici comunitari, nazionali e regionali	16,7	3	€ -	100,00%	
2017 01	15A22017 01 R414 1	Governance e attività di supporto al perseguimento degli obiettivi dipartimentali (Protocollo)	2,5	9	€ -	100,00%	
2017 01	15A22017 01 R414 2	Governance e attività di supporto al perseguimento degli obiettivi dipartimentali (Economato)	1,5	5	€ -	100,00%	
2017 01	15A22017 01 R414 3	Governance e attività di supporto al perseguimento degli obiettivi dipartimentali (Personale)	7,5	8	€ -	100,00%	
2017 01	15A22017 01 R432 1	Governance e attività di supporto al perseguimento degli obiettivi dipartimentali (Area Finanziaria/Contabile)	9	1	€ -	100,00%	
2017 01	15A22017 01 R446 1	Governance e attività di supporto al perseguimento degli obiettivi dipartimentali (Attività Giuridico/Amm.va e Contenzioso)	6	3	€ -	100,00%	
2017 01	15A22017 01 R446 2	Governance e attività di supporto al perseguimento degli obiettivi dipartimentali (Controllo Amministrativo e Contabile dei Provvedimenti)	9	4	€ -	100,00%	
2017 01	15A22017 01 R446 3	Governance e attività di supporto al perseguimento degli obiettivi dipartimentali (Controllo di Gestione)	7	2	€ -	100,00%	
2017 01	15A22017 01 R481 1	Governance e attività di supporto al perseguimento degli obiettivi dipartimentali (Osservatorio lavoro, istruzione e formazione)	0,45	1	€ -	100,00%	
2017 01	15A22017 01 R481 2	Governance e attività di supporto al perseguimento degli obiettivi dipartimentali (Sistema Informativo Dipartimentale)	2,5	1	€ -	100,00%	
2017 01	15A22017 01 R490 1	Governance e attività di supporto al perseguimento degli obiettivi dipartimentali (Assistenza al Dirigente Generale)	3	3	€ -	100,00%	



Codice Obiettivo Strategico	Codice Obiettivo Operativo	Descrizione Obiettivo	Peso Obiettivo	Risorse Umane	Risorse Finanziarie	Grado di Raggiungimento Obiettivo (%)
2017 01	15A22017 01 R490 2	Governance e attività di supporto al perseguimento degli obiettivi dipartimentali (Coordinamento e Supporto Tecnico/Amministrativo per i rapporti con l'organo politico)	1	1	€ -	100,00%
2017 01	15A22017 01 R490 3	Governance e attività di supporto al perseguimento degli obiettivi dipartimentali (U.R.P.)	8	6	€ -	100,00%
2017 01	15A22017 01 R490 4	Attività di supporto all'Osservatorio Mercato del Lavoro	7	1	€ -	100,00%
2017 01	15A22017 01 R494 1	Governance e attività di supporto al perseguimento degli obiettivi dipartimentali (Osservatorio lavoro, istruzione e formazione)	0,45	1	€ -	100,00%
2017 01	15A22017 01 R494 2	Governance e attività di supporto al perseguimento degli obiettivi dipartimentali (Sistema informativo dipartimentale)	2,5	1	€ -	100,00%
2017 01	15A22017 01 R495 1	Governance e attività di supporto al perseguimento degli obiettivi dipartimentali (Osservatorio lavoro, istruzione e formazione)	0,45	1	€ -	100,00%
2017 01	15A22017 01 R495 2	Governance e attività di supporto al perseguimento degli obiettivi dipartimentali (Sistema Informativo Dipartimentale)	2,5	1	€ -	100,00%
2017 14	15A22017 14 R331 1	Pianificazione, monitoraggio e valutazione delle Politiche di Sviluppo del Territorio Regionale	2	5	€ 133.086,54	100,00%
2017 15	15A22017 15 R317 1	Pianificazione, monitoraggio e valutazione delle Politiche di Sviluppo del Territorio Regionale	2	5	€ -	100,00%
2017 15	15A22017 15 R437 1	Pianificazione, monitoraggio e valutazione delle politiche di sviluppo del territorio regionale	2	5	€ -	100,00%
2017 15*	15A22017 15* R435 1	Pianificazione, monitoraggio e valutazione delle Politiche di Sviluppo del Territorio Regionale	2	5	€ -	100,00%

15AA		UFFICIO GESTIONE REGIMI DI AIUTO, INFRASTRUTTURE SPORTIVE, CULTURALI E AMBIENTALI	Risultato Ufficio		100,00%	
Codice Obiettivo Strategico	Codice Obiettivo Operativo	Descrizione Obiettivo	Peso Obiettivo	Risorse Umane	Risorse Finanziarie	Grado di Raggiungimento Obiettivo (%)
2017 01	15AA2017 01 R446 1	Rimborso alla Cassa DD.PP. di mutui scaduti e non rimborsati	1	1	€ 112.647,88	100,00%
2017 04	15AA2017 04 R359 1	Delibera Cipe 79/2012 - Dgr 228/2016 - Piano tematico istruzione - Obiettivo di servizio 1	2	2	€ 1.462.739,56	100,00%
2017 04	15AA2017 04 R476 1	Attuazione interventi APQ - BASU ex Delibera cipe 88/2012 per riqualificazione edifici scolastici con adeguamento antisismico, eliminazione barriere architettoniche ecc.	10	5	€ 11.090.628,08	100,00%
2017 04	15AA2017 04 R476 2	ATTUAZIONE INTERVENTI LEGGE 23/96 MUTUI BEI - D.L.104/13 - L. 289/02 - DGR 1510/09 PER RIQUALIFICAZIONE EDIFICI SCOLASTICI CON ADEGUAMENTO ANTISISMICO, ELIMINAZIONE BARRIERE ARCHITETTONICHE ECC. - ATTUAZIONE INTERVENTI URGENTI SULLE STRUTTURE SCOLASTICHE DGR 937/12	10	5	€ 4.506.935,62	100,00%



Codice Obiettivo Strategico	Codice Obiettivo Operativo	Descrizione Obiettivo	Peso Obiettivo	Risorse Umane	Risorse Finanziarie	Grado di Raggiungimento Obiettivo (%)
2017 05	15AA2017 05 R485 1	PROGETTO STRATEGICO REGIONALE PER LA RIVITALIZZAZIONE DEI CENTRI STORICI - PRIMI INTERVENTI SISTEMA TURISTICO VALLE DEL NOCE-LAGONEGRESE	5	3	€ 6.841.817,03	100,00%
2017 05	15AA2017 05 R485 2	RISORSE LIBERATE - POR BASILICATA FONDO FESR (MISURA IV.6 E II.1 - L.I. IV.1.1.A) TUTELA E VALORIZZAZIONE DEI BENI E ATTIVITA' CULTURALI - DELIBERA CIPE 77/12 APQ - PIANO DI AZIONE E COESIONE PER LA BASILICATA - OPERAZIONI DI TUTELA E VALORIZZAZIONE DEI BENI CULTURALI E DELLE ATTIVITA' CULTURALI FINANZIAMENTO INTERVENTI	10	3	€ 6.756.493,50	100,00%
2017 05	15AA2017 05 R485 3	TUTELA E VALORIZZAZIONE DEI BENI E ATTIVITA' CULTURALI - INTERVENTI PER L'ATTUAZIONE APQ - DELIBERE CIPE 17/2003, 20/2004, 35/2005, 3/2006	5	2	€ 2.169.031,43	100,00%
2017 06	15AA2017 06 R352 1	GESTIONE PROGRAMMA ANNUALE DELLO SPORT DGR 1264/2016 E DGR 848/2017 - INTERVENTI URGENTI IMPIANTI A FUNE - LAVORI DI ADEGUAMENTO IMPIANTI SPORTIVI	11	4	€ 3.044.575,37	100,00%
2017 07	15AA2017 07 R492 1	INTERVENTI URGENTI PER LA MESSA IN SICUREZZA DEGLI IMPIANTI A FUNE E DELLE AREE SCIABILI	2	2	€ 20.000,00	100,00%
2017 07	15AA2017 07 R492 2	FSC 2014-2020 - PATTO PER LO SVILUPPO DELLA BASILICATA - RECUPERO E VALORIZZAZIONE ATRATTORI CULTURALI - MATERA - MARATEA - INTERVENTI PER L'ATTUAZIONE DELL'APQ IN MATERIA DI BENI E ATTIVITA' CULTURALI	5	3	€ 5.578.855,78	100,00%
2017 07	15AA2017 07 R492 3	AIUTI VOLTI ALLE IMPRESE OPERANTI ALL'INTERNO DELLA FILIERA TURISTICA - PO FESR 2007/2013 LL. II. IV.1.1.B - V.2.1.B COMPLETAMENTO PROGRAMMI PRECEDENTI L.R. 5/2016 ART. 15	17	4	€ 490.143,90	100,00%
2017 08	15AA2017 08 R315 1	INTERVENTI DI ADEGUAMENTO STRUTTURALE ED ANTISISMICO DEGLI EDIFICI SCOLASTICI PUBBLICI	2	2	€ 531.362,61	100,00%
2017 10	15AA2017 10 R396 1	CONTRIBUTI ALLE PROVINCE PER LA MANUTENZIONE DELLA VIABILITA' PROVINCIALE	2	1	€ 223.982,47	100,00%
2017 11	15AA2017 11 R408 1	Interventi di adeguamento antisismico degli edifici scolastici pubblici	2	2	€ 1.174.950,00	100,00%
2017 12	15AA2017 12 R301 1	PO FESR BASILICATA 2007/2013 PIANO DI COESIONE (PAC) BASILICATA - AMMISSIONE A FINANZIAMENTO INTERVENTI - DGR 90/2017	5	3	€ 139.479,50	100,00%



Codice Obiettivo Strategico	Codice Obiettivo Operativo	Descrizione Obiettivo	Peso Obiettivo	Risorse Umane	Risorse Finanziarie	Grado di Raggiungimento Obiettivo (%)
2017 12	15AA2017 12 R301 2	PO FESR BASILICATA 2007/2013 PIANO DI COESIONE (PAC)BASILICATA - AMMISSIONE A FINANZIAMENTO INTERVENTI	5	3	€ 439.479,50	100,00%
2017 14	15AA2017 14 R331 1	AIUTI ALLE IMPRESE ARTIGIANE - AIUTI PER LA CRESCITA DELL'IMPREDITORIA REGIONALE - AIUTI ALLE IMPRESE TURISTICHE - AIUTI ALLE PMI DEL PROGRAMMA OPERATIVO VAL D'AGRI - ATTIVITA' DI RELAZIONE CON ARTIGIANCASSA	5	3	€ -	100,00%
2017 18	15AA2017 18 R449 1	PO FESR 2014-2020 - INVESTIMENTI INTEGRATI TERRITORIALI - SVILUPPO URBANO CITTA' DI POTENZA	1	2	€ -	100,00%

Codice Obiettivo Strategico	Codice Obiettivo Operativo	Descrizione Obiettivo	Peso Obiettivo	Risorse Umane	Risorse Finanziarie	Grado di Raggiungimento Obiettivo (%)
15AB		UFFICIO INTERNAZIONALIZ-ZAZIONE, RICERCA SCIENTIFICA ED INNOVAZIONE TECNOLOGICA			Risultato Ufficio	100,00%
2017 01	15AB2017 01 R334 1	Protocollo in entrate e in uscita	1	1	€ -	100,00%
2017 01	15AB2017 01 R413 1	Patto per lo sviluppo della Basilicata - Attuazione dell'Intervento Strategico n.19 -	3	3	€ -	100,00%
2017 01	15AB2017 01 R413 2	Patto per lo sviluppo della Basilicata - Predisposizione del Piano biennale dell'Internazionalizzazione -	3	3	€ -	100,00%
2017 01	15AB2017 01 R413 3	Patto per lo sviluppo della Basilicata - Attuazione della Linea di Intervento Strategico n.17 -	3	3	€ -	100,00%
2017 01	15AB2017 01 R413 4	Patto per lo sviluppo della Basilicata - Attuazione della Linea di Intervento Strategico n.16 -	3	3	€ -	100,00%
2017 01	15AB2017 01 R413 5	Monitoraggio procedurale e finanziario fondi FESR e FSC	3	4	€ -	100,00%
2017 01	15AB2017 01 R414 2	Gestione personale	1	1	€ -	100,00%
2017 01	15AB2017 01 R446 1	Controlli di primo livello ed amministrativi	2	6	€ -	100,00%
2017 01	15AB2017 01 R446 2	Controlli e contenzioso	2	3	€ -	100,00%
2017 01	15AB2017 01 R446 3	Piano del Performance	4	6	€ -	100,00%
2017 01	15AB2017 01 R462 1	Piano della Trasparenza e Piano Triennale di Prevenzione della Corruzione 2018-2020	5	6	€ -	100,00%
2017 14	15AB2017 14 R410 1	Gestione bando Start Up e spin off	4	5	€ -	100,00%
2017 14	15AB2017 14 R487 1	Promuovere la creazione dei cluster tecnologici regionali	4	4	€ -	100,00%
2017 14	15AB2017 14 R489 1	Azioni di outing e incoming a favore delle imprese Start Up e spin off (progetto SMAU)	3	4	€ 91.400,00	100,00%
2017 14	15AB2017 14 R489 2	Attività di chiusura e reporting del progetto Decreto MISE	3	4	€ 47.236,15	100,00%
2017 14	15AB2017 14 R489 3	Attuazione dell'accordo operativo UNIONCAMERE 2016	3	2	€ 98.000,00	100,00%
2017 14	15AB2017 14 R489 4	Incentivi per l'acquisto di servizi per il supporto all'internazionalizzazione delle PMI	3	2	€ -	100,00%
2017 14	15AB2017 14 R489 5	Partecipazione alla cabina di regia nazionale per l'internazionalizzazione e l'attrazione degli investimenti	3	3	€ -	100,00%
2017 14	15AB2017 14 R489 6	Collaborazione all'attuazione del piano ICE export sud (PES) a valere sul - PON 2014-2020 -	3	3	€ -	100,00%



Codice Obiettivo Strategico	Codice Obiettivo Operativo	Descrizione Obiettivo	Peso Obiettivo	Risorse Umane	Risorse Finanziarie	Grado di Raggiungimento Obiettivo (%)
2017 14	15AB2017 14 R489 7	Coordinamento attuazione e gestione attività SPRINT regionale	3	5	€ 52.236,15	100,00%
2017 14	15AB2017 14 R489 8	Partecipazione ai tavoli nazionali e comunitari per la predisposizione condivisa dei programmi di interventi in materia di internazionalizzazione	3	3	€ -	100,00%
2017 14	15AB2017 14 R489 9	Chiusura Progetti di Primo Avvio L.R.1/2001	3	3	€ 5.000,00	100,00%
2017 14**	15AB2017 14** R419 1	Promuovere l'innovazione e la ricerca nel settore manifatturiero (automotive FIAT e indotto, ecc.)	5	1	€ -	100,00%
2017 14**	15AB2017 14** R419 2	Piano di azione e coesione (PAC) azioni di ottimizzazione operazione Campus	5	1	€ -	100,00%
2017 14**	15AB2017 14** R419 3	Approvazione contratto di comodato d'uso tra Regione e CRF	5	1	€ -	100,00%
2017 14**	15AB2017 14** R422 1	Potenziare l'Osservatorio Astronomico di Castelgrande	4	1	€ -	100,00%
2017 14**	15AB2017 14** R422 2	Qualificare le infrastrutture di ricerca regionale	4	1	€ -	100,00%
2017 14**	15AB2017 14** R422 3	Qualificare, attraverso interventi infrastrutturali nel settore delle energie alternative, il Campus universitario di Macchia Romana	4	1	€ -	100,00%
2017 14**	15AB2017 14** R448 1	Sostenere la specializzazione intelligente della regione Basilicata	4	1	€ -	100,00%
2017 14**	15AB2017 14** R448 2	Sostenere l'innovazione ed il trasferimento tecnologico (attuazione azione OT 1 PO FESR 2014-2020)	4	1	€ -	100,00%

15AD	UFFICIO INDUSTRIA, ARTIGIANATO, COMMERCIO E COOPERAZIONE				Risultato Ufficio	100,00%
Codice Obiettivo Strategico	Codice Obiettivo Operativo	Descrizione Obiettivo	Peso Obiettivo	Risorse Umane	Risorse Finanziarie	Grado di Raggiungimento Obiettivo (%)
2017 14	15AD2017 14 R445 1	Azioni finalizzate al nuovo modello di governance dei Consorzi Industriali	20	2	€ 3.837.272,00	100,00%
2017 14	15AD2017 14 R445 2	Implementazione Patto Basilicata FSC	10	2	€ 798.000,00	100,00%
2017 14	15AD2017 14 R445 3	Implementazione Nuovi PAC	15	2	€ 1.001.526,70	100,00%
2017 14	15AD2017 14 R445 4	Attivazione Misure Asse III e IV FERS 2014/2020	10	2	€ -	100,00%
2017 14	15AD2017 14 R445 5	Chiusura PO FESR 2007/2013 e FSC	5	2	€ 2.781.269,22	100,00%
2017 14	15AD2017 14 R486 1	Attuazione della nuova normativa regionale in materia di Artigianato	10	4	€ 230.156,52	100,00%
2017 14	15AD2017 14 R486 2	Attuazione della nuova normativa regionale in materia di Cooperazione	10	5	€ 10.000,00	100,00%
2017 14	15AD2017 14 R487 1	Gestione del Programma Operativo MAP 7 -Tutela Consumatori-	10	4	€ 139.803,40	100,00%
2017 14	15AD2017 14 R487 2	Applicazioni Sanzioni amministrative in materia di Commercio ed Artigianato	10	4	€ -	100,00%

15AG	UFFICIO POLITICHE DEL LAVORO				Risultato Ufficio	100,00%
Codice Obiettivo Strategico	Codice Obiettivo Operativo	Descrizione Obiettivo	Peso Obiettivo	Risorse Umane	Risorse Finanziarie	Grado di Raggiungimento Obiettivo (%)
2017 01	15AG2017 01 R305 1	Individuazione di procedimenti e dati rilevanti	3	2	€ 1.080,00	100,00%
2017 01	15AG2017 01 R305 2	Normativa anticorruzione	3	1	€ -	100,00%
2017 01	15AG2017 01 R305 3	Normativa sulla trasparenza	4	1	€ -	100,00%
2017 15	15AG2017 15 R317 1	Gestione di esami congiunti per richieste di CIGS e CIG in deroga.	5	5	€ -	100,00%



REGIONE BASILICATA

Codice Obiettivo Strategico	Codice Obiettivo Operativo	Descrizione Obiettivo	Peso Obiettivo	Risorse Umane	Risorse Finanziarie	Grado di Raggiungimento Obiettivo (%)
2017 15	15AG2017 15 R317 2	Gestione delle procedure di mobilità	5	2	€ -	100,00%
2017 15	15AG2017 15 R317 3	Attuazione dei progetti di prosecuzione di impiego dei lavoratori socialmente utili.	5	4	€ 1.708.281,37	100,00%
2017 15	15AG2017 15 R317 4	Interventi "Scuole belle" LSU	5	2	€ -	100,00%
2017 15	15AG2017 15 R317 5	Sostegno all'inserimento e/o reinserimento lavorativo di persone disabili e di soggetti svantaggiati	8	12	€ 2.710.653,48	100,00%
2017 15	15AG2017 15 R317 7	Coordinamento e gestione del collocamento obbligatorio Legge 68/99	8	1	€ -	100,00%
2017 15	15AG2017 15 R317 8	Supporto agli organismi regionali con competenza in materia di servizi per l'impiego, pari opportunità e politiche del lavoro.	5	2	€ 25.779,60	100,00%
2017 15	15AG2017 15 R317 9	Supporto all'attuazione degli interventi del programma R.M.I.	5	4	€ 947.542,60	100,00%
2017 15	15AG2017 15 R437 2	P.A.R. Basilicata Garanzia Giovani".	9	10	€ 122.800,00	100,00%
2017 15	15AG2017 15 R437 3	Favorire l'occupazione attraverso incentivi alle imprese	10	17	€ 940.653,48	100,00%
2017 15	15AG2017 15 R437 4	Misure di incentivazione per l'attivazione di tirocini extracurricolari	5	3	€ -	100,00%
2017 15	15AG2017 15 R437 5	Promuovere l'Apprendistato Professionalizzante	5	1	€ -	100,00%
2017 15	15AG2017 15 R437 6	Promozione servizio EURES	2	2	€ -	100,00%
2017 15	15AG2017 15 R437 7	Potenziamento dei Servizi Pubblici per l'Impiego e della rete pubblico/privata	5	4	€ 326.594,35	100,00%
2017 15	15AG2017 15 R437 8	Implementazione del progetto Capitale Lavoro -	8	4	€ 2.298.390,43	100,00%

15AH	UFFICIO FORMAZIONE CONTINUA PER LA COMPETITIVITA' E L'INNOVAZIONE ORGANIZZATIVA				Risultato Ufficio	100,00%
Codice Obiettivo Strategico	Codice Obiettivo Operativo	Descrizione Obiettivo	Peso Obiettivo	Risorse Umane	Risorse Finanziarie	Grado di Raggiungimento Obiettivo (%)
2017 15	15AH2017 15 R435 1	Interventi a sostegno dell'adattabilità, inserimento e permanenza al lavoro	100	23	€ 2.971.124,07	100,00%

15AJ	UFFICIO SISTEMA SCOLASTICO ED UNIVERSITARIO				Risultato Ufficio	100,00%
Codice Obiettivo Strategico	Codice Obiettivo Operativo	Descrizione Obiettivo	Peso Obiettivo	Risorse Umane	Risorse Finanziarie	Grado di Raggiungimento Obiettivo (%)
2017 04	15AJ2017 04 R320 1	Progetti di mobilità internazionale per gli studenti della scuola secondaria di secondo grado	5	3	€ 626.352,25	100,00%
2017 04	15AJ2017 04 R320 2	Progetto "Excellence in education"	5	2	€ 626.352,25	100,00%
2017 04	15AJ2017 04 R332 1	Agenda digitale nelle scuole di Basilicata- scuol@ 2.0" - intervento finalizzato al completamento della digitalizzazione degli Istituti scolastici della regione Basilicata	3	1	€ 162.202,90	100,00%
2017 04	15AJ2017 04 R359 1	Contributi ai Comuni ed agli Istituti scolastici a sostegno di alunni con dislessia ed altre difficoltà di apprendimento	3	2	€ 66.359,11	100,00%
2017 04	15AJ2017 04 R359 2	Azioni di sostegno per il trasporto disabili	4	2	€ 637.786,87	100,00%
2017 04	15AJ2017 04 R359 3	Contributi ai Comuni ed agli istituti scolastici per sostegno famiglie disagiate per mensa e trasporto e per centri rurali di raccolta	5	2	€ 213.454,00	100,00%



Codice Obiettivo Strategico	Codice Obiettivo Operativo	Descrizione Obiettivo	Peso Obiettivo	Risorse Umane	Risorse Finanziarie	Grado di Raggiungimento Obiettivo (%)
2017 04	15AJ2017 04 R359 4	Art.27 L.n.448/98 - Fornitura gratuita e semigratuita libri di testo	4	2	€ 1.167.615,14	100,00%
2017 04	15AJ2017 04 R359 6	Gare disciplinari	10	2	€ 626.352,25	100,00%
2017 04	15AJ2017 04 R359 7	Erogazione contributi straordinari a comuni, istituti scolastici statali e paritari	3	2	€ 91.646,60	100,00%
2017 04	15AJ2017 04 R359 8	Contributi ai Comuni e agli istituti scolastici per spese dei collegi e convitti	2	2	€ 123.454,00	100,00%
2017 04	15AJ2017 04 R394 1	Trasferimento fondi all'ARDSU per gestione ordinaria e borse di studio a favore di studenti universitari	2	2	€ 5.879.100,00	100,00%
2017 04	15AJ2017 04 R401 1	Erogazione sussidi di gestione alle scuole paritarie dell'infanzia	5	2	€ 600.000,00	100,00%
2017 04	15AJ2017 04 R436 1	Voucher per master universitari a.a.2016/17 e 2017/18	5	4	€ 1.237.203,04	100,00%
2017 04	15AJ2017 04 R436 2	Voucher master non universitari	5	2	€ 1.237.203,04	100,00%
2017 04	15AJ2017 04 R452 1	Costituzione ITS	10	1	€ -	100,00%
2017 04	15AJ2017 04 R482 2	Riorganizzazione del sistema di istruzione e formazione professionale	4	1	€ -	100,00%
2017 04	15AJ2017 04 R482 4	Percorsi IeFP	5	1	€ 859.882,20	100,00%
2017 04	15AJ2017 04 R482 5	Linee guida dimensionamento scolastico	5	1	€ -	100,00%
2017 04	15AJ2017 04 R482 6	Dimensionamento scolastico	6	1	€ -	100,00%
2017 04	15AJ2017 04 R482 7	Orientamento scolastico	4	2	€ 859.882,20	100,00%
2017 04	15AJ2017 04 R491 1	Progetto "One Class! Open network for education"	5	1	€ 162.202,90	100,00%

15AK	UFFICIO PROGETTAZIONE STRATEGICA				Risultato Ufficio	100,00%
Codice Obiettivo Strategico	Codice Obiettivo Operativo	Descrizione Obiettivo	Peso Obiettivo	Risorse Umane	Risorse Finanziarie	Grado di Raggiungimento Obiettivo (%)
2017 04	15AK2017 04 R482 1	Gestione economica e finanziaria progetti "INCIPIT" e "Reingegnerizzazione SINOPIE"	5	1	€ 34.646,39	100,00%
2017 15*	15AK2017 15* R435 1	Gestione sistema repertoriale regionale	30	5	€ -	100,00%
2017 15*	15AK2017 15* R435 2	Attività di accreditamento degli Organismi di Formazione	30	3	€ -	100,00%
2017 15*	15AK2017 15* R435 3	Attuazione e gestione CUR - Catalogo Unico Regionale	30	2	€ -	100,00%
2017 15*	15AK2017 15* R435 4	Gestione finale progetti strategici	5	1	€ -	100,00%

15AM	UFFICIO POLITICHE DELLO SPORT ED ATTUAZIONE DELLE POLITICHE GIOVANILI				Risultato Ufficio	100,00%
Codice Obiettivo Strategico	Codice Obiettivo Operativo	Descrizione Obiettivo	Peso Obiettivo	Risorse Umane	Risorse Finanziarie	Grado di Raggiungimento Obiettivo (%)
2017 06	15AM2017 06 R352 1	Attuazione della Programmazione Triennale per lo sviluppo dello sport 2017 - 2019 - Attuazione Piano Regionale Annuale per lo sviluppo dello sport 2017 - Completamento degli interventi relativi al Piano per lo Sport 2017 - Attuazione degli interventi previsti per il CPI, in presenza di una specifica norma regionale.	40	2	€ 506.484,46	100,00%
2017 06	15AM2017 06 R352 2	Redazione del Piano regionale Annuale per lo sviluppo dello sport.	40	2	€ 506.484,46	100,00%
Codice Obiettivo Strategico	Codice Obiettivo Operativo	Descrizione Obiettivo	Peso Obiettivo	Risorse Umane	Risorse Finanziarie	Grado di Raggiungimento Obiettivo (%)



REGIONE BASILICATA

2017 06	15AM2017 06 R352 3	Predisposizione di una proposta normativa per il riesame della L.R. 26/2004 - Attuazione degli interventi previsti per le società sportive professionistiche, in presenza di una specifica norma regionale - Procedure per la pubblicazione dell'elenco aggiornato dei Maestri di Sci autorizzati all'esercizio della professione e delle Scuole di sci in Basilicata - Anno 2017	20	1	€ -	100,00%
-----------	------------------------	---	----	---	-----	---------

15AN		UFFICIO POLITICHE DI SVILUPPO E TASK FORCE OCCUPAZIONE			Risultato Ufficio		89,63%
Codice Obiettivo Strategico	Codice Obiettivo Operativo	Descrizione Obiettivo	Peso Obiettivo	Risorse Umane	Risorse Finanziarie	Grado di Raggiungimento Obiettivo (%)	
2017 14	15AN2017 14 R331 1	Attuazione e gestione Avviso Pubblico Val Basento Matera	5	5	€ 2.352.364,60	100,00%	
2017 14	15AN2017 14 R331 2	Individuazione strumenti di ingegneria a valere sul PO FESR 2014-2020, sul Patto per la Basilicata 2014-2020, sulle risorse delle royalties e altre risorse regionali	5	2	€ -	100,00%	
2017 14	15AN2017 14 R331 3	Integrazione fondi rischi dei confidi a valere sulle risorse del PO FESR 2007-2013	3	2	€ -	100,00%	
2017 14	15AN2017 14 R331 4	Attuazione e gestione Avviso Pubblico Val D'Agri -DGR n. 2123	1	1	€ -	0,00%	
2017 14	15AN2017 14 R331 5	Fondo di garanzia per gli investimenti e le operazioni sul capitale circolante a valere sul PO FESR 2007-2013	1	1	€ -	100,00%	
2017 14	15AN2017 14 R331 6	Fondo di garanzia per le operazioni sul capitale circolante	1	1	€ -	100,00%	
2017 14	15AN2017 14 R331 7	Accordo di Programma dell'area Murgiana per il settore del mobile imbottito	1	1	€ 1.471.230,70	100,00%	
2017 14	15AN2017 14 R410 1	Avviso Pubblico "start and go" del pacchetto creo opportunità	15	6	€ -	87,50%	
2017 14	15AN2017 14 R410 2	Avviso Pubblico "go and grow" del pacchetto creo opportunità	15	4	€ -	75,00%	
2017 14	15AN2017 14 R410 3	Avviso Pubblico "liberi professionisti start and grow" del pacchetto creo opportunità	15	5	€ -	75,00%	
2017 14**	15AN2017 14** R419 1	Avviso Pubblico sostegno alla competitività delle PMI lucane	5	1	€ -	100,00%	
2017 14**	15AN2017 14** R419 2	Attuazione e gestione Avviso Pubblico Piani di Sviluppo Industriale attraverso pacchetti integrati agevolativi	5	1	€ -	100,00%	
2017 14**	15AN2017 14** R419 3	Attuazione e gestione Avviso Pubblico strutture ricettive di qualità	5	1	€ -	100,00%	
2017 14**	15AN2017 14** R419 4	Cofinanziamento contratti di sviluppo a livello nazionale	5	1	€ -	100,00%	
2017 14**	15AN2017 14** R448 1	FSC 2014-2020 Intervento strategico 19- Sostegno all'insediamento Coordinamento attuazione progetto Sistema incubatori regionali	5	1	€ -	100,00%	
2017 15	15AN2017 15 R317 1	Avviso Pubblico Industria 4.0- Impresa 4.0_	5	2	€ -	100,00%	
2017 15	15AN2017 15 R317 2	Avviso Pubblico Piani di Sviluppo Industriale attraverso pacchetti integrati agevolativi	5	4	€ -	100,00%	
2017 17	15AN2017 17 R493 1	Attuazione e gestione Avviso Pubblico efficientamento energetico delle PMI	3	1	€ -	100,00%	



18	C.I.C.O. (Comitato Interdipartim. Di Coord. Organizzativo)	Risultato dipartimento	100%
-----------	---	-------------------------------	-------------

18AA	UFFICIO LEGALE E DEL CONTENZIOSO					Risultato Ufficio	100,00%
Codice Obiettivo Strategico	Codice Obiettivo Operativo	Descrizione Obiettivo	Peso Obiettivo	Risorse Umane	Risorse Finanziarie	Grado di Raggiungimento Obiettivo (%)	
2017 01	18AA2017 01 R490 1	Elaborazione bozza regolamento dell'avvocatura regionale	20	8	€ 141.601,43	100,00%	
2017 01	18AA2017 01 R490 2	Gestione contenzioso dell'anno in corso - Monitoraggio e aggiornamento banca dati	40	11	€ 141.601,43	100,00%	
2017 01	18AA2017 01 R490 3	Gestione contenzioso pregresso	20	9	€ 141.601,43	100,00%	
2017 01	18AA2017 01 R490 4	Potenziamento della funzione di consulenza e collaborazione con uffici e dipartimenti al fine di prevenire il sorgere del contenzioso	20	4	€ 141.601,43	100,00%	

18AB	STRUTTURA DI PROGETTO AUTORITA' AMBIENTALE					Risultato Ufficio	100,00%
Codice Obiettivo Strategico	Codice Obiettivo Operativo	Descrizione Obiettivo	Peso Obiettivo	Risorse Umane	Risorse Finanziarie	Grado di Raggiungimento Obiettivo (%)	
2017 01	18AB2017 01 R490 1	Attività di studio e di supporto tecnico/specialistico per l'integrazione della componente ambientale nelle politiche regionali ed in particolare nei settori di azione dei programmi cofinanziati	45	2	€ -	100,00%	
2017 01	18AB2017 01 R490 2	Applicazione della Valutazione Ambientale di piani e programmi ai sensi della normativa comunitaria e dei programmi di azione ambientale dell'Unione	45	2	€ -	100,00%	
2017 01	18AB2017 01 R490 3	Partecipazioni ad incontri, seminari e gruppi di lavoro dedicati nonché acquisizione informazioni e supporto specialistico	10	2	€ -	100,00%	

20	DIPARTIMENTO STAZIONE UNICA APPALTANTE DELLA REGIONE BASILICATA (SUA-RB)	Risultato dipartimento	100,00%
-----------	---	-------------------------------	----------------

20A2	DIREZIONE GENERALE DIPARTIMENTO STAZIONE UNICA APPALTANTE DELLA REGIONE BASILICATA (SUA-RB)					Risultato Ufficio	100,00%
Codice Obiettivo Strategico	Codice Obiettivo Operativo	Descrizione Obiettivo	Peso Obiettivo	Risorse Umane	Risorse Finanziarie	Grado di Raggiungimento Obiettivo (%)	
2017 01	20A22017 01 R415 1	Start-up ed implementazione funzionale del Dipartimento	100	6	€ 29.500,61	100,00%	

20AB	UFFICIO CENTRALE DI COMMITTENZA E SOGGETTO AGGREGATORE					Risultato Ufficio	100,00%
Codice Obiettivo Strategico	Codice Obiettivo Operativo	Descrizione Obiettivo	Peso Obiettivo	Risorse Umane	Risorse Finanziarie	Grado di Raggiungimento Obiettivo (%)	
2017 01	20AB2017 01 R433 1	Attività propedeutiche all'indizione della gara ed alla programmazione 2017/2019 delle gare di cui al D.lgs 66/2014 ed espletamento gare	100	8	€ 103.925,24	100,00%	



20AC		UFFICIO APPALTI DI SERVIZI E FORNITURE			Risultato Ufficio	100,00%
Codice Obiettivo Strategico	Codice Obiettivo Operativo	Descrizione Obiettivo	Peso Obiettivo	Risorse Umane	Risorse Finanziarie	Grado di Raggiungimento Obiettivo (%)
2017 01	20AC2017 01 R374 1	Attività propedeutiche e di espletamento della procedura di gara in tutte le sue fasi e predisposizione della programmazione per il triennio 2017/2019 delle gare relative ad appalti di servizi e forniture rinvenienti dai dipartimenti regionali e da tutti gli enti sub regionali nonché dalle aziende del SSR.	100	6	€ 71.219,12	100,00%

20AD		UFFICIO APPALTI DI LAVORI			Risultato Ufficio	100,00%
Codice Obiettivo Strategico	Codice Obiettivo Operativo	Descrizione Obiettivo	Peso Obiettivo	Risorse Umane	Risorse Finanziarie	Grado di Raggiungimento Obiettivo (%)
2017 01	20AD2017 01 R374 1	Predisposizione del Piano di Lavoro riferito al triennio 2017/2019 relativo alle gare del settore "lavori", rinveniente dalla programmazione dei Dipartimenti Regionali, degli Enti sub regionali e delle Aziende del SSR	30	1	€ 4.786,41	100,00%
2017 01	20AD2017 01 R374 2	Implementazione degli standard quali-quantitativi connessi all'attività di espletamento delle procedure di gara riferite al settore "lavori"	60	4	€ 4.786,41	100,00%
2017 01	20AD2017 01 R374 3	Raccolta e aggiornamento costante della normativa in materia di prevenzione della corruzione e appalti pubblici	10	2	€ 4.786,41	100,00%

20AE		UFFICIO AMMINISTRAZIONE ED ATTIVITA' ESTERNE			Risultato Ufficio	100,00%
Codice Obiettivo Strategico	Codice Obiettivo Operativo	Descrizione Obiettivo	Peso Obiettivo	Risorse Umane	Risorse Finanziarie	Grado di Raggiungimento Obiettivo (%)
2017 01	20AE2017 01 R415 1	Atti amministrativi trasversali propedeutici ed esecutivi dell'organizzazione degli Uffici della SUA-RB	100	2	€ 878,40	100,00%

20AF		UFFICIO MONITORAGGIO CONTROLLO E CONTENZIOSO			Risultato Ufficio	100,00%
Codice Obiettivo Strategico	Codice Obiettivo Operativo	Descrizione Obiettivo	Peso Obiettivo	Risorse Umane	Risorse Finanziarie	Grado di Raggiungimento Obiettivo (%)
2017 01	20AF2017 01 R462 1	Atti amministrativi trasversali propedeutici ed esecutivi dell'informatizzazione SUA-RB	100	4	€ 141.191,47	100,00%

23	DIPARTIMENTO AMBIENTE E ENERGIA	Risultato dipartimento	98,71%
----	---------------------------------	------------------------	--------

23A1		SEGRETERIA PARTICOLARE ASSESSORE			Risultato Ufficio	100,00%
Codice Obiettivo Strategico	Codice Obiettivo Operativo	Descrizione Obiettivo	Peso Obiettivo	Risorse Umane	Risorse Finanziarie	Grado di Raggiungimento Obiettivo (%)
2017 01	23A12017 01 R490 1	Attività di segreteria e gestione affari generali	100	3	€ -	100,00%



23A2		DIREZIONE GENERALE DIPARTIMENTO AMBIENTE E ENERGIA			Risultato Ufficio	100,00%
Codice Obiettivo Strategico	Codice Obiettivo Operativo	Descrizione Obiettivo	Peso Obiettivo	Risorse Umane	Risorse Finanziarie	Grado di Raggiungimento Obiettivo (%)
2017 01	23A22017 01 R413 1	PREDISPOSIZIONE E ATTUAZIONE DI PROGETTI INNOVATIVI E PROGRAMMI INTERSETTORIALI	2	2	€ -	100,00%
2017 01	23A22017 01 R432 1	PROGRAMMAZIONE, COORDINAMENTO E SUPPORTO AGLI UFFICI DIPARTIMENTALI	10	5	€ -	100,00%
2017 01	23A22017 01 R446 1	ATTIVITA' DI CONTROLLO FINALIZZATO ALLA VALUTAZIONE DEI RISULTATI	5	2	€ -	100,00%
2017 01	23A22017 01 R446 2	GOVERNANCE INTERNA	15	5	€ -	100,00%
2017 01	23A22017 01 R446 3	ADEMPIMENTI RELATIVI ALLE OPCM 3984/2011 E OCDPC 95/2013	1	3	€ -	100,00%
2017 01	23A22017 01 R446 4	PROGRAMMAZIONE, COORDINAMENTO E SUPPORTO AGLI UFFICI DIPARTIMENTALI	10	4	€ -	100,00%
2017 01	23A22017 01 R446 5	POLIZIA AMBIENTALE REGIONALE	1	1	€ -	100,00%
2017 01	23A22017 01 R490 1	GOVERNANCE INTERNA	10	7	€ -	100,00%
2017 08	23A22017 08 R403 1	ATTUAZIONE PROGETTI DI COMPETENZA DELLA DIREZIONE GENERALE	3	2	€ -	100,00%
2017 08	23A22017 08 R403 2	PROGRAMMI INTEGRATI	1	1	€ -	100,00%
2017 08	23A22017 08 R457 1	PIANO PAESAGGISTICO REGIONALE	10	2	€ -	100,00%
2017 09	23A22017 09 R338 1	PROGETTI DI EDUCAZIONE AMBIENTALE	1	1	€ -	100,00%
2017 09	23A22017 09 R361 1	INTEGRAZIONE E COMPLETAMENTO DEL PROGETTO IN GREEN PAF	8	1	€ -	100,00%
2017 09	23A22017 09 R367 1	PROGRAMMA EPOS	5	2	€ 74.208,16	100,00%
2017 09	23A22017 09 R367 2	ATTIVITA' DEGLI OSSERVATORI AMBIENTALI	3	1	€ 467,21	100,00%
2017 09	23A22017 09 R375 1	ATTUAZIONE DI PROGETTI DI COMPETENZA DEGLI UFFICI DIPARTIMENTALI (SIN, PIANO RIFIUTI)	15	3	€ -	100,00%

23AA		UFFICIO PREVENZIONE E CONTROLLO AMBIENTALE			Risultato Ufficio	100,00%
Codice Obiettivo Strategico	Codice Obiettivo Operativo	Descrizione Obiettivo	Peso Obiettivo	Risorse Umane	Risorse Finanziarie	Grado di Raggiungimento Obiettivo (%)
2017 01	23AA2017 01 R490 1	applicazione delle procedure amministrative e di gestione dell'Ufficio alle nuove esigenze di informatizzazione, semplificazione e trasparenza	15	6	€ -	100,00%
2017 09	23AA2017 09 R327 1	Adempimenti regionali per il funzionamento e miglioramento delle attività dell'ARPAB	3	1	€ 12.912.200,00	100,00%
2017 09	23AA2017 09 R330 1	Programmare l'avvio del processo per il raggiungimento degli obiettivi complessivi di recupero e riciclaggio, ai sensi della direttiva 2008/98/CE tale da permettere il costante decremento di conferimenti in discarica	1	1	€ -	100,00%
2017 09	23AA2017 09 R362 1	Proporre regolamentazione in materia di riduzione del rischio derivante dalla presenza di amianto e bonifica dei siti contaminati	4	2	€ -	100,00%
2017 09	23AA2017 09 R367 1	monitorare l'attuazione dei progetti in merito alle varie forme di vulnerabilità dell'ambiente (rischio idrogeologico)	2	1	€ -	100,00%



Codice Obiettivo Strategico	Codice Obiettivo Operativo	Descrizione Obiettivo	Peso Obiettivo	Risorse Umane	Risorse Finanziarie	Grado di Raggiungimento Obiettivo (%)
2017 09	23AA2017 09 R367 2	Gestire le infrazioni comunitarie con il MATTM	5	1	€ 61.914,13	100,00%
2017 09	23AA2017 09 R375 1	finanziare e rendicontare interventi messa in sicurezza e bonifica connessi alla presenza di amianto di origine naturale e antropica	5	1	€ 46.583,27	100,00%
2017 09	23AA2017 09 R375 2	finanziare e rendicontare interventi di messa in sicurezza e bonifica delle acque sotterranee e dei suoli contaminati	7	1	€ 221.658,50	100,00%
2017 09	23AA2017 09 R375 3	finanziare e rendicontare interventi di messa in sicurezza, caratterizzazione e bonifica sin tito e valbasento	13	5	€ 3.049.888,30	100,00%
2017 09	23AA2017 09 R375 4	gestire il fondo di rotazione per la gestione dei rifiuti	2	2	€ 221.658,50	100,00%
2017 09	23AA2017 09 R375 5	Concludere il monitoraggio dell'attuazione dei progetti comunitari in tema di interventi di bonifiche	2	2	€ -	100,00%
2017 09	23AA2017 09 R397 1	Monitorare le componenti aria e suolo per la valutazione degli impatti nell'area industriale San Nicola di Melfi	1	1	€ 61.914,13	100,00%
2017 09	23AA2017 09 R397 2	Proporre regolamentazione in materia di riduzione del rischio derivante dalla presenza di amianto e di bonifica dei siti contaminati	2	2	€ -	100,00%
2017 09	23AA2017 09 R397 3	Finanziare e rendicontare interventi di messa in sicurezza e bonifica delle acque sotterranee e dei suoli nei siti contaminati	2	1	€ 61.914,13	100,00%
2017 09	23AA2017 09 R397 4	Proporre aggiornamenti alla legislazione, pianificazione e regolamentazione in materia di siti contaminati e bonifiche di amianto nel piano regionale di bonifica e nel piano regionale amianto	6	2	€ -	100,00%
2017 09	23AA2017 09 R397 5	Finanziare e rendicontare interventi volti ad incentivare lo sviluppo della raccolta differenziata dei rifiuti, la tutela della salute pubblica, la prevenzione del degrado ambientale	3	2	€ 599.168,15	100,00%
2017 09	23AA2017 09 R397 6	Proporre regolamentazione in materia di gestione dei rifiuti e sviluppo della raccolta differenziata	2	1	€ -	100,00%
2017 09	23AA2017 09 R417 1	Programmare e coordinare nuovi interventi comunitari relativi al sistema di gestione del ciclo dei rifiuti	3	1	€ -	100,00%
2017 09	23AA2017 09 R454 1	Rendicontare la spesa e i risultati di sistemi per la raccolta differenziata a finanziamento comunitario e ministeriale-APQ MATTM REGBAS CONAI-ODS RIFIUTI FSC 2007-2013	4	2	€ 1.072.891,79	100,00%
2017 09	23AA2017 09 R454 2	Rendicontare la spesa e i risultati di altri interventi comunitari in materia di gestione dei rifiuti	2	1	€ -	100,00%
2017 09	23AA2017 09 R463 1	coordinare la chiusura dell'informatizzazione della cartografia geologica e idrogeologica regionale (CARG)	8	1	€ 70.638,16	100,00%
2017 09	23AA2017 09 R465 1	monitorare l'attuazione dei progetti in merito alle varie forme di vulnerabilità dell'ambiente (erosione costiera)	6	1	€ -	100,00%
2017 09	23AA2017 09 R465 2	monitorare l'attuazione dei progetti in merito alle varie forme di vulnerabilità dell'ambiente (rischio sismico)	2	1	€ -	100,00%



23AB		UFFICIO COMPATIBILITA' AMBIENTALE			Risultato Ufficio		99,66%
Codice Obiettivo Strategico	Codice Obiettivo Operativo	Descrizione Obiettivo	Peso Obiettivo	Risorse Umane	Risorse Finanziarie	Grado di Raggiungimento Obiettivo (%)	
2017 01	23AB2017 01 R446 1	Adempimenti di governance interna di Note ed Atti relativi a: Personale, Accesso agli Atti, Monitoraggio Trasparenza, pianificazione finanziaria.	5	4	€ -	93,18%	
2017 09	23AB2017 09 R327 1	Istruttorie A.I.A./V.I.A./V.A.S./V.I.N.C.A. e Conferenze di Servizi	60	10	€ 283.943,07	100,00%	
2017 09	23AB2017 09 R338 1	ISTRUTTORIE TECNICHE PER IL RILASCIO INTESA STATO-REGIONE DI CUI ALL'ACCORDO 24.04.2001 PER IL CONFERIMENTO DEI TITOLI MINERARI DI RICERCA E COLTIVAZIONE IDROCARBURI	20	1	€ -	100,00%	
2017 09	23AB2017 09 R338 2	Attuazione prescrizione 10 della D.G.R. 1888/2011 - Progetto Baseline ambientale e socio territoriale dell'area concessione Gorgoglione.	10	1	€ -	100,00%	
2017 09	23AB2017 09 R338 3	Potenziamento delle azioni volte all'adozione di provvedimenti autorizzatori di rilascio, rinnovo, modifica e verifica dell'attuazione dei provvedimenti di VIA/AIA/VAS ai sensi del D.lgs. n. 152/2006 e s.m.i.	5	1	€ 79.200,00	100,00%	

23AC		UFFICIO CICLO DELL'ACQUA			Risultato Ufficio		90,00%
Codice Obiettivo Strategico	Codice Obiettivo Operativo	Descrizione Obiettivo	Peso Obiettivo	Risorse Umane	Risorse Finanziarie	Grado di Raggiungimento Obiettivo (%)	
2017 09	23AC2017 09 R398 1	Attuazione degli interventi relativi al ciclo integrato delle acque e degli investimenti pubblici nel settore delle infrastrutture idriche e di depurazione (APQ - Legge 443/01 - P.O. FE.S.R basilicata)	10	1	€ 44.860.552,77	100,00%	
2017 09	23AC2017 09 R421 1	Realizzazione degli interventi e monitoraggio sull'avanzamento degli stessi, completamento potenziamento ed adeguamento delle infrastrutture di adduzione, collettamento e depurazione	20	2	€ 15.875.769,23	100,00%	
2017 09	23AC2017 09 R421 2	miglioramento del sistema depurativo, eliminando le situazioni di sversamento di liquame sulle diverse componenti ambientali, in particolare suolo ed acqua, e favorendo tecnologie e processi depurativi spinti, per ridurre il carico dei nutrienti e delle sostanze dannose per gli ecosistemi acquatici	15	1	€ 10.965.802,11	100,00%	
2017 09	23AC2017 09 R447 1	rafforzamento dei sistemi monitoraggio, attraverso interventi mirati a valorizzare gli elementi di misura quantitativa e qualitativa della risorsa idrica per le varie componenti (uso civile, industriale, etc..)	20	1	€ 3.437.752,04	50,00%	
2017 09	23AC2017 09 R465 1	GESTIONE DEL DEMANIO IDRICO REGIONALE	15	5	€ -	100,00%	
2017 09	23AC2017 09 R488 1	CONCESSIONI UTILIZZO RISORSA IDRICA PER PRODUZIONE ENERGIA ELETTRICA SOSTENIBILE	20	3	€ -	100,00%	



23AD		UFFICIO URBANISTICA E PIANIFICAZIONE TERRITORIALE			Risultato Ufficio	100,00%
Codice Obiettivo Strategico	Codice Obiettivo Operativo	Descrizione Obiettivo	Peso Obiettivo	Risorse Umane	Risorse Finanziarie	Grado di Raggiungimento Obiettivo (%)
2017 01	23AD2017 01 R450 1	Gestione del personale. Monitoraggio sull'attività dell'Ufficio. Trasparenza D.Lgs. n.33/2013	5	4	€ -	100,00%
2017 08	23AD2017 08 R373 1	Gestione della L.R. n./77 (Abbattimento delle Barriere architettoniche)	15	2	€ 21.950,41	100,00%
2017 09	23AD2017 09 R367 1	Rilascio autorizzazioni e pareri paesaggistici relativi a progetti presentati da enti pubblici e privati	45	10	€ -	100,00%
2017 09	23AD2017 09 R367 2	Piano Paesaggistico regionale	5	1	€ -	100,00%
2017 09	23AD2017 09 R465 1	Gestione L.R. n.25/2009 "Misure urgenti e straordinarie volte al rilancio dell'economia e alla riqualificazione del patrimonio edilizio esistente"	10	5	€ -	100,00%
2017 09	23AD2017 09 R465 2	Monitoraggio dell'attività edilizia ai sensi del DPR n.380/2001 attraverso comunicazioni ai Comuni	10	4	€ -	100,00%
2017 09	23AD2017 09 R465 3	approvazione nuovi strumenti urbanistici in attuazione della L.R. n.23/99 e lo varianti	10	6	€ -	100,00%

23AE		UFFICIO PARCHI, BIODIVERSITA' E TUTELA DELLA NATURA			Risultato Ufficio	100,00%
Codice Obiettivo Strategico	Codice Obiettivo Operativo	Descrizione Obiettivo	Peso Obiettivo	Risorse Umane	Risorse Finanziarie	Grado di Raggiungimento Obiettivo (%)
2017 01	23AE2017 01 R432 1	Gestione Generale Ufficio	15	4	€ -	100,00%
2017 05	23AE2017 05 R393 1	Fruibilità Aree Rete Natura 2000	5	2	€ -	100,00%
2017 07	23AE2017 07 R434 1	Implementazione ed aggiornamento degli habitat e delle tipologie ambientali legate alla fruibilità del territorio regionale	2	2	€ -	100,00%
2017 08	23AE2017 08 R457 1	Attività di redazione del Piano paesaggistico Regionale-ricognizione beni paesaggistici	0	1	€ -	100,00%
2017 09	23AE2017 09 R304 1	Conservazione della Biodiversità	5	3	€ -	100,00%
2017 09	23AE2017 09 R338 1	Coordinamento delle attività dell'Osservatorio Regionale sulla biodiversità e delle Popolazioni Faunistiche previste dalla D.G.R. n. 192 del 24/02/2015	10	7	€ 3.565,76	100,00%
2017 09	23AE2017 09 R338 2	Progetto Life16 Egyptian Vulture (Conservazione del Capovaccaio)	5	4	€ -	100,00%
2017 09	23AE2017 09 R361 1	Attuazione Programmi comunitari (PO-FESR/PSR)	5	8	€ -	100,00%
2017 09	23AE2017 09 R367 1	Attuazione L.R. 28/94	5	3	€ 450.000,00	100,00%
2017 09	23AE2017 09 R371 1	Attuazione Rete Escursionistica di Basilicata	15	4	€ -	100,00%
2017 09	23AE2017 09 R371 2	Attuazione del progetto SNB Turismo. Basilicata e Natura. un territorio da assaporare	5	2	€ 21.809,94	100,00%
2017 09	23AE2017 09 R460 1	Attuazione della L.R. 28/06/1994 N.28 - Sistema Parchi Regionali	10	5	€ 225.000,00	100,00%
2017 09	23AE2017 09 R460 2	Attuazione della L.R. 28/06/1994 N.28 - Sistema Riserve Naturali Regionali	10	3	€ 225.000,00	100,00%
2017 09	23AE2017 09 R488 1	Implementazione di una cultura di sostenibilità collegata a servizi ecosistemici e greenjob	1	2	€ 3.565,76	100,00%
2017 16	23AE2017 16 R444 1	Adeguamento Piano ittico e Carta ittica regionali	5	3	€ -	100,00%
2017 16	23AE2017 16 R444 2	Attuazione linee guida gestione CRAS	2	2	€ -	100,00%



23AF		UFFICIO ENERGIA			Risultato Ufficio	100,00%
Codice Obiettivo Strategico	Codice Obiettivo Operativo	Descrizione Obiettivo	Peso Obiettivo	Risorse Umane	Risorse Finanziarie	Grado di Raggiungimento Obiettivo (%)
2017 08	23AF2017 08 R373 1	Miglioramento delle performance energetiche dell'edilizia residenziale pubblica e privata	25	5	€ 748.730,08	100,00%
2017 17	23AF2017 17 R493 1	Aumentare l'efficienza del sistema energetico regionale favorendo la riduzione dei consumi energetici e l'uso razionale dell'energia	25	5	€ 1.596.169,19	100,00%
2017 17	23AF2017 17 R493 2	Adeguamento normativo regionale	15	7	€ 2.146,39	100,00%
2017 17	23AF2017 17 R493 3	Promuovere la produzione di energia da fonti rinnovabili nell'ottica di contribuire agli obiettivi nazionali derivanti dalla strategia europea	35	7	€ 2.146,39	100,00%

24	DIPARTIMENTO INFRASTRUTTURE E MOBILITÀ	Risultato dipartimento	99,55%
----	--	------------------------	--------

24A1		SEGRETERIA PARTICOLARE ASSESSORE			Risultato Ufficio	100,00%
Codice Obiettivo Strategico	Codice Obiettivo Operativo	Descrizione Obiettivo	Peso Obiettivo	Risorse Umane	Risorse Finanziarie	Grado di Raggiungimento Obiettivo (%)
2017 01	24A12017 01 R490 1	coordinamento delle linee strategiche	100	2	€ -	100,00%

24A2		DIREZIONE GENERALE DIPARTIMENTO INFRASTRUTTURE E MOBILITA'			Risultato Ufficio	98,77%
Codice Obiettivo Strategico	Codice Obiettivo Operativo	Descrizione Obiettivo	Peso Obiettivo	Risorse Umane	Risorse Finanziarie	Grado di Raggiungimento Obiettivo (%)
2017 01	24A22017 01 R413 1	Predisposizione e attuazione di progetti innovativi e programmi intersettoriali.	3	1	€ -	100,00%
2017 01	24A22017 01 R432 1	Programmazione, Coordinamento e Supporto agli Uffici Dipartimentali	18	4	€ -	100,00%
2017 01	24A22017 01 R446 1	Programmazione Coordinamento e supporto agli uffici dipartimentali	18	3	€ -	100,00%
2017 01	24A22017 01 R446 2	Attività di controllo interno finalizzato alla valutazione dei risultati	3	2	€ -	100,00%
2017 01	24A22017 01 R446 3	Governance interna	26	4	€ -	95,25%
2017 01	24A22017 01 R490 1	Governance interna	26	4	€ -	100,00%
2017 11	24A22017 11 R351 1	Studi di microzonazione sismica (OPCM 4007/2012)	6	1	€ -	100,00%

24AA		UFFICIO DIFESA DEL SUOLO CON SEDE A POTENZA			Risultato Ufficio	100,00%
Codice Obiettivo Strategico	Codice Obiettivo Operativo	Descrizione Obiettivo	Peso Obiettivo	Risorse Umane	Risorse Finanziarie	Grado di Raggiungimento Obiettivo (%)
2017 01	24AA2017 01 R450 1	Rafforzamento sistemi di controllo	8	2	€ 19.800,80	100,00%
2017 01	24AA2017 01 R490 1	Sviluppo di un'amministrazione dialogante ed interattiva sia con i portatori di interessi organizzati sia con i cittadini utenti	5	7	€ -	100,00%
2017 01*	24AA2017 01* R312 1	Attivazione di "Investimenti Territoriali Integrati" (ITI) urbani in una logica comprensoriale che veda il coinvolgimento anche dei comuni finitimi	1	2	€ -	100,00%



REGIONE BASILICATA

Codice Obiettivo Strategico	Codice Obiettivo Operativo	Descrizione Obiettivo	Peso Obiettivo	Risorse Umane	Risorse Finanziarie	Grado di Raggiungimento Obiettivo (%)
2017 08	24AA2017 08 R348 1	Adempimenti in materia di vigilanza e controllo per le costruzioni in zona sismica	32	23	€ -	100,00%
2017 09	24AA2017 09 R463 1	Riduzione del rischio geologico (dissesti di versante e movimenti gravitativi)	17	14	€ 3.151.792,18	100,00%
2017 09	24AA2017 09 R464 1	Riduzione del rischio idraulico (aree inondabili dalle piene alluvionali)	17	14	€ 3.151.792,18	100,00%
2017 10	24AA2017 10 R396 1	Miglioramento dei collegamenti viari delle aree interne verso la rete secondaria e principale, in termini di un più veloce percorribilità ed un livello di sicurezza sostenibile	10	8	€ 5.733.000,00	100,00%
2017 11	24AA2017 11 R351 1	Erogazione contributi previsti	10	11	€ 2.323.110,97	100,00%

24AB		UFFICIO EDILIZIA E OPERE PUBBLICHE			Risultato Ufficio	97,22%
Codice Obiettivo Strategico	Codice Obiettivo Operativo	Descrizione Obiettivo	Peso Obiettivo	Risorse Umane	Risorse Finanziarie	Grado di Raggiungimento Obiettivo (%)
2017 01	24AB2017 01 R446 1	Monitoraggio del fenomeno infortunistico e misure di prevenzione degli infortuni sui luoghi di lavoro e sostegno economico alle famiglie indigenti in occasione d'infortuni mortali sul lavoro	1	2	€ -	100,00%
2017 01	24AB2017 01 R490 1	Servizi di segreteria, supporto alle attività tecnico amministrative	1	1	€ -	100,00%
2017 01	24AB2017 01 R490 2	Predisposizione Piano della Performance e predisposizione Bilancio di Previsione e richiesta fabbisogni finanziari	1	1	€ -	100,00%
2017 04	24AB2017 04 R394 1	Contributi per interventi infrastrutturali per l'Università di Basilicata	5	2	€ 1.359.399,22	100,00%
2017 04	24AB2017 04 R476 1	Liquidazione contributi per mutui contratti dagli Enti Locali	1	1	€ 4.062,96	100,00%
2017 05	24AB2017 05 R485 1	Attuazione ed erogazione contributi per programmi relativi ad interventi urgenti su immobili di culto (L.R. 07/03 art. 23 - Gestione mutui per interventi di manutenzione su edifici di culto (L.R. 27/09 art. 35)	12	1	€ 749.381,70	100,00%
2017 05	24AB2017 05 R485 2	Sostegno all'attuazione degli interventi previsti per "Matera Capitale della Cultura"	3	2	€ 3.659.390,19	100,00%
2017 08	24AB2017 08 R403 1	Accordo di Programma Quadro Riserva Aree Urbane I° Atto integrativo Delibere CIPE 20/04 e 35/05. Accordo di Programma Quadro Infrastrutture universitarie Delibera CIPE 35/05	2	2	€ 263.087,28	100,00%
2017 08	24AB2017 08 R403 2	Fondo di Sviluppo e Coesione 2007/2013 -Delibera CIPE 88/2018- Realizzazione interventi di opere pubbliche in Attuazione degli accordi di Programma Quadro Città di Potenza (BAR 1)e Città di Matera (BAR 2)	19	2	€ 15.991.595,43	85,38%
2017 08	24AB2017 08 R403 3	Osservatorio Regionale dei Contratti Pubblici - Tariffario Regionale dei prezzi delle OO.PP.	4	2	€ 20.541,50	100,00%
2017 08*	24AB2017 08* R315 1	Concessione contributi in conto capitale a cooperative edilizie ed imprese di costruzioni per la realizzazione di programmi costruttivi a privati per l'acquisto e il recupero della prima abitazione.	11	3	€ -	100,00%
2017 08*	24AB2017 08* R373 1	Fondo morosi incolpevoli	1	1	€ -	100,00%



Codice Obiettivo Strategico	Codice Obiettivo Operativo	Descrizione Obiettivo	Peso Obiettivo	Risorse Umane	Risorse Finanziarie	Grado di Raggiungimento Obiettivo (%)
2017 08*	24AB2017 08* R373 2	Gestione del Fondo di rotazione per l'acquisizione di aree ed urbanizzazioni	3	1	€ -	100,00%
2017 08*	24AB2017 08* R373 3	Adempimenti ex L.R. n. 24/2007 - Programma "20.000 alloggi in affitto"	4	1	€ -	100,00%
2017 08*	24AB2017 08* R373 4	Attività di gestione del sistema informativo dell'Osservatorio della Condizione abitativa	1	1	€ -	100,00%
2017 08*	24AB2017 08* R373 5	Attuazione dei Programmi di Recupero ex art. 4, comma 1 D.L. 47/2014	4	1	€ -	100,00%
2017 08*	24AB2017 08* R373 6	PO FESR 2014-2020 - ASSE VII - OBIETTIVO TEMATICO 9 - PROMUOVERE L'INCLUSIONE SOCIALE E COMBATTERE LA POVERTA' ED OGNI DISCRIMINAZIONE - Azione 9B.9.4.1	5	1	€ -	100,00%
2017 09	24AB2017 09 R421 1	Contributi a favore degli Enti Locali per mutui contratti per la realizzazione di OO.PP.	1	1	€ 93.108,13	100,00%
2017 10	24AB2017 10 R396 1	Liquidazione contributi agli Enti Locali per realizzazione OO.PP.	1	1	€ 162.084,94	100,00%
2017 11	24AB2017 11 R351 1	Interventi di prevenzione e mitigazione del rischio sismico su edifici ed infrastrutture di interesse strategico per le finalità di protezione civile	10	2	€ 425.000,00	100,00%
2017 11	24AB2017 11 R351 2	Interventi di prevenzione e mitigazione del rischio sismico su edifici privati	10	4	€ 1.592.383,03	100,00%

24AC		UFFICIO INFRASTRUTTURE				Risultato Ufficio	100,00 %
Codice Obiettivo Strategico	Codice Obiettivo Operativo	Descrizione Obiettivo	Peso Obiettivo	Risorse Umane	Risorse Finanziarie	Grado di Raggiungimento Obiettivo (%)	
2017 08	24AC2017 08 R318 1	istruttoria degli atti trasmessi dal soggetto attuatore, predisposizione dei provvedimenti finalizzati all'erogazione delle risorse finanziarie assentite	3	3	€ 402.693,01	100,00%	
2017 10	24AC2017 10 R395 1	istruttoria della documentazione trasmessa dai soggetti attuatori, predisposizione dei provvedimenti di concessione/erogazione delle risorse finanziarie assentite	35	3	€ 12.216.665,51	100,00%	
2017 10	24AC2017 10 R395 2	accesso al sistema di monitoraggio SGP per verifica dati, controlli, validazione, redazione check list, estrazione dati	12	2	€ 6.382.664,71	100,00%	
2017 10	24AC2017 10 R396 1	completamento dell'attuazione ASSE I del POFESR 2007-2013; attuazione dell'Azione VI - obiettivo 7. B.7.4.1. del PO FESR 2014-2020	50	3	€ -	100,00%	

24AD		UFFICIO TRASPORTI				Risultato Ufficio	100,00%
Codice Obiettivo Strategico	Codice Obiettivo Operativo	Descrizione Obiettivo	Peso Obiettivo	Risorse Umane	Risorse Finanziarie	Grado di Raggiungimento Obiettivo (%)	
2017 01	24AD2017 01 R312 1	avvio interventi trasportistici PO FESR 2014/2020 Asse IV - ITI Potenza e ITI Matera	1	1	€ -	100,00%	



Codice Obiettivo Strategico	Codice Obiettivo Operativo	Descrizione Obiettivo	Peso Obiettivo	Risorse Umane	Risorse Finanziarie	Grado di Raggiungimento Obiettivo (%)
2017 10	24AD2017 10 R329 1	prosecuzione attuazione interventi in materia di sicurezza stradale e mobilità sostenibile (piste ciclabili e ciclovie, parcheggi pubblici e interventi PISU Matera)	10	3	€ 1.353.179,66	100,00%
2017 10	24AD2017 10 R387 1	completamento degli interventi del primo sottoprogetto di ammodernamento linea Potenza - Foggia (rinnovo armamento per 50Km di linea, sottopassi, etc.)	5	5	€ -	100,00%
2017 10	24AD2017 10 R387 2	avvio secondo sottoprogetto (elettrificazione linea Potenza - Foggia , soppressione PL)	5	5	€ -	100,00%
2017 10	24AD2017 10 R388 1	attività chiusura interventi PO FESR 2007/2013 (primo stralcio PISU Potenza, tratta ferroviaria FAL Genzano-Oppido, Tratta ferroviaria San Nicola Pietragalla - Cancellara	5	5	€ 99.781,53	100,00%
2017 10	24AD2017 10 R388 2	Interventi FSC (tratta ferroviaria FAL Cancellara-Oppido e) e risorse statali art. 15 D.Lgs 422/97 (tratta ferroviaria Cancellara-Oppido e Avigliano L. -San Nicola di Pietragalla)	5	5	€ 3.355.303,07	100,00%
2017 10	24AD2017 10 R388 3	interventi tecnologici miglioramento sicurezza ferroviaria - FAL srl	5	5	€ 605.843,06	100,00%
2017 10	24AD2017 10 R395 1	collegamenti Salerno-Potenza-Taranto con l'alta velocità (Freccia Rossa)	15	4	€ 1.155.000,00	100,00%
2017 10	24AD2017 10 R438 1	Interventi di adeguamento e potenziamento delle infrastrutture aeroportuali e finanziamento gestione pista Mattei.	9	5	€ 2.749.460,01	100,00%
2017 10	24AD2017 10 R456 1	programmazione di aree di interscambio ferro - gomma e gomma-gomma in ambito extraurbano.	10	4	€ 850.000,00	100,00%
2017 10	24AD2017 10 R466 1	programma regionale per investimenti destinati al rinnovo parco automobilistico per il TPL	10	3	€ 685.500,00	100,00%
2017 10	24AD2017 10 R473 1	definizione rete dei servizi di TPL su gomma e su ferro e loro integrazione modale- redazione del nuovo Piano Regionale dei Trasporti di Bacino	10	6	€ 101.837,85	100,00%
2017 10	24AD2017 10 R473 2	mantenimento servizi di TPL ferroviari ed automobilistici di interesse regionale	10	4	€ 82.385.890,21	100,00%



24AE		UFFICIO DEMANIO MARITTIMO - MATERA			Risultato Ufficio		100,00%
Codice Obiettivo Strategico	Codice Obiettivo Operativo	Descrizione Obiettivo	Peso Obiettivo	Risorse Umane	Risorse Finanziarie	Grado di Raggiungimento Obiettivo (%)	
2017 07	24AE2017 07 R492 1	Gestione Concessioni demaniali marittime ed istanze per il mantenimento delle Strutture in area demaniale ex art. 56 L.R. n.4/2015. Navigazione lago Piccolo di Monticchio. Concessioni per attività diverse da quelle turistico-balneari. Monitoraggio, previa approntamento e notifica Mod. F 24 Elide, dei canoni demaniali ed Imposte regionali annuali. Liquidazione rimborsi per attività di salvamento a mare ad Associazioni di volontariato. Vigilanza e prevenzione sull'uso delle aree d.m. Trattamento degli illeciti amministrativi e informazioni P.G.. Coordinamento ed assistenza su iniziative dei comuni costieri circa l'utilizzo particolare delle aree demaniali marittime di appartenenza.	100	5	€ -	100,00%	

24AF		UFFICIO PROTEZIONE CIVILE			Risultato Ufficio		100,00%
Codice Obiettivo Strategico	Codice Obiettivo Operativo	Descrizione Obiettivo	Peso Obiettivo	Risorse Umane	Risorse Finanziarie	Grado di Raggiungimento Obiettivo (%)	
2017 08	24AF2017 08 R348 1	sostegno alle attività di ricostruzione	3	2	€ -	100,00%	
2017 09	24AF2017 09 R464 1	Gestione centri funzionali decentrati	3	1	€ -	100,00%	
2017 10	24AF2017 10 R438 1	messa in sicurezza impianti	3	2	€ 39.037,56	100,00%	
2017 11	24AF2017 11 R383 1	Ricostruzione post-sisma. Gestione emergenze e interventi post-emergenza.	22	9	€ 17.592.787,24	100,00%	
2017 11	24AF2017 11 R399 1	Divulgazione e applicazione linee guida per la pianificazione di emergenza	22	16	€ 1.666.455,84	100,00%	
2017 11	24AF2017 11 R458 1	Gestione turnazione, formazione del personale e verifica dei processi	22	11	€ 313.375,59	100,00%	
2017 11	24AF2017 11 R459 1	Previsione e monitoraggio rischi idrogeologico ed idraulico .	22	8	€ 487.406,69	100,00%	
2017 18	24AF2017 18 R449 1	individuazione beneficiari danni neve	3	2	€ -	100,00%	

24AG		UFFICIO GEOLOGICO			Risultato Ufficio		100,00%
Codice Obiettivo Strategico	Codice Obiettivo Operativo	Descrizione Obiettivo	Peso Obiettivo	Risorse Umane	Risorse Finanziarie	Grado di Raggiungimento Obiettivo (%)	
2017 09	24AG2017 09 R367 1	Gestionale del piano cave: aggiornamento della banca dati di gestione e monitoraggio delle attività estrattive.	10	3	€ -	100,00%	
2017 09	24AG2017 09 R367 2	Attività tecnico-amministrativa, istruttoria e di controllo delle coltivazioni minerarie di cave e torbiere (L.R. 12/79 e smi - DPR 128/59 - L. 689/81 - L.R. 36/83).	20	4	€ -	100,00%	
2017 09	24AG2017 09 R367 3	Valutazione delle ricadute territoriali nella gestione dei piani di tutela dei Bacini Idrominerari esistenti	4	3	€ -	100,00%	



Codice Obiettivo Strategico	Codice Obiettivo Operativo	Descrizione Obiettivo	Peso Obiettivo	Risorse Umane	Risorse Finanziarie	Grado di Raggiungimento Obiettivo (%)
2017 09	24AG2017 09 R367 4	Aggiornamento e tenuta del registro vigilanza e controlli ex art. 37 L.R. 43/96 e smi - coordinamento con Dip. Salute e Sicurezza per l'acquisizione periodica dei dati sulla qualità chimico-fisica e batteriologica delle acque minerali in concessione.	4	2	€ -	100,00%
2017 09	24AG2017 09 R367 5	Attività tecnico-amministrativa in applicazione delle misure di tutela e valutazione di compatibilità degli interventi antropici nei bacini idrominerari - verifiche di compatibilità L.R. 9/84 e L.R. 55/93 sulla protezione dei bacini - adempimenti L.R. 43/96 sulla ricerca e coltivazione delle acque minerali e termali.	20	4	€ -	100,00%
2017 09	24AG2017 09 R463 1	Individuazione degli ambiti di semplificazione e riordino degli strumenti normativi, con definizione della titolarità del parere geologico e della sua rilevanza nel percorso autorizzativo.	5	2	€ -	100,00%
2017 09	24AG2017 09 R463 2	Attività tecnico-amministrativa per istruttorie, sopralluoghi, conferenze di pianificazione e di servizi, assistenza geologico-tecnica agli Enti territoriali ed agli altri soggetti attuatori di interventi sul territorio, finalizzata alla emissione di pareri tecnici.	22	2	€ -	100,00%
2017 09	24AG2017 09 R464 1	Aggiornamento della banca dati per la catalogazione tecnica, cartografica ed economica degli interventi proposti e degli interventi eseguiti, per il ripristino dell'ufficiosità dei corsi d'acqua.	3	1	€ -	100,00%
2017 09	24AG2017 09 R464 2	Attività tecnico-amministrativa, istruttoria e di controllo delle proposte di intervento, delle fasi esecutive e dei risultati conseguiti, per il ripristino dell'ufficiosità dei corsi d'acqua (L.R. 12/79 e smi TITOLO II).	12	2	€ -	100,00%

Gli atti di gestione riguardanti gli obiettivi del Piano della performance 2017-2019, considerata la necessaria integrazione con il Programma triennale della trasparenza e l'integrità, sono stati gestiti tutti attraverso procedura informatica che, nelle fasi del percorso di perfezionamento dell'atto, prevedono già una serie di passaggi volti a garantire il rispetto della normativa a riguardo. Ulteriore controllo viene svolto dal controllo interno di regolarità amministrativa che svolge la sua funzione su tutti gli atti dirigenziali della Giunta.

Ai sensi del Decreto Legislativo 14 marzo 2013, n. 33, l'osservanza della disciplina giuridica prevista in materia di trasparenza, intesa nella sua accezione contemporanea di accessibilità totale ai flussi informativi, ha consentito, nel corso dell'anno 2017, l'attivazione di forme diffuse di controllo sul perseguimento delle finalità istituzionali e sull'utilizzo delle risorse economiche nello svolgimento dell'azione amministrativa regionale.

L'approvazione della legge n.124/2015 ha modificato e ampliato ulteriormente il concetto di trasparenza, sia prevedendo una prossima razionalizzazione e puntualizzazione degli obblighi di pubblicazione nei siti istituzionali, che richiamando una più generale adesione ai principi del FOIA (Freedom Of Information Act) in relazione al "riconoscimento della



libertà di informazione attraverso il diritto di accesso, anche per via telematica, di chiunque, indipendentemente dalla titolarità di situazioni giuridicamente rilevanti, ai dati e ai documenti detenuti dalle pubbliche amministrazioni, salvi i casi di segreto o di divieto di divulgazione previsti dall'ordinamento e nel rispetto dei limiti relativi alla tutela di interessi pubblici e privati...".

Inoltre il principio di trasparenza è stato integrato con quello della prevenzione della corruzione, arrivando a prevedere un unico piano integrato per l'applicazione dei due principi ed un unico responsabile.

Il Programma Triennale per la Trasparenza e l'Integrità (P.T.T.I.) 2017-2019 si inserisce nel Piano Triennale di Prevenzione della Corruzione (P.T.P.C.), approvato con D.G.R. n. 71/2017, costituendone una sezione, come previsto dal comma 2 dell'art. 10 del d.lgs. n. 33/2013.

Come detto, il Responsabile per la Prevenzione della Corruzione svolge anche le funzioni di Responsabile per la Trasparenza e l'Integrità e, giusta D.G.R. n. 689 del 22 maggio 2015, il titolare della posizione dirigenziale dell'Ufficio Valutazione, Merito e Semplificazione presso il Dipartimento Presidenza è stato individuato, ex art. 43 del D.Lgs. n. 33/2013, quale Responsabile per la Trasparenza e per la Prevenzione della Corruzione (R.T.P.C.) per l'area della Giunta Regionale.

Nell'ottica di una strategia programmatica unitaria in materia di prevenzione e contrasto alla corruzione nel settore pubblico, il PTPC 2017-2019 (approvato ex DGR n. 71/2017) ha rappresentato un aggiornamento di quanto già delineato nell'ambito dei Piani predisposti per le annualità precedenti. Esso delinea, pertanto, la realizzazione di interventi funzionali all'attuazione delle misure preventive obbligatorie allo scopo di promuovere la cultura della legalità e dell'integrità mediante l'acquisizione di atteggiamenti lavorativi più consapevoli e più adeguati in termini di efficacia ed efficienza dell'azione amministrativa.

Il contesto amministrativo regionale presenta una certa complessità organizzativa ed è stato tra l'altro caratterizzato - nel corso degli ultimi anni - da una rivisitazione dell'assetto ad oggi non del tutto completata, anche sulla scorta delle recenti disposizioni legislative in materia di riorganizzazione e razionalizzazione della P.A.

Ciò ha comportato un inevitabile ritardo nell'attività di identificazione/valutazione del rischio di corruzione e, conseguentemente, un rallentamento nell'adeguamento del relativo processo di risk management, il quale - a sua volta - tende ad una necessaria integrazione con il ciclo della performance nella logica dell'opportuno completamento fra strumenti di programma e di gestione.

Il ruolo di impulso e coordinamento del R.T.P.C. è stato rafforzato dall'istituzione di una Struttura Operativa di supporto (D.D. n. 11A2.2015/D. 00993 del 22/09/2015), finalizzata ad ottimizzare le relazioni necessariamente intercorrenti all'interno dell'Amministrazione regionale e caratterizzata, in relazione al modello organizzativo, da una composizione mista, con una componente fissa ed una componente variabile (quest'ultima suscettibile nel tempo di eventuali modifiche). Si evidenzia, nello specifico, la proficua collaborazione con la struttura regionale (Ufficio) deputata alla gestione del personale per quanto concerne la coerente realizzazione di interventi di prevenzione (es. organizzazione iniziative specifiche di formazione, osservanza del Codice di Comportamento, tutela del dipendente che segnala illeciti, conferimento/autorizzazione incarichi ai dipendenti, inconfiribilità per incarichi dirigenziali, incompatibilità per particolari posizioni dirigenziali, etc..).



Persiste, tuttavia, la già rilevata resistenza al cambiamento imposto dalla normativa in materia di prevenzione della corruzione considerata non solo la complessità organizzativa dell'Ente, ma anche la complessità delle procedure previste ex lege. Vanno, altresì, evidenziate le difficoltà riscontrate nella definizione e nella strutturazione delle conseguenti attività di controllo e monitoraggio.

Con la finalità di sensibilizzazione al tema, il 9 e il 10 aprile 2018 sono state organizzate le Giornate della Trasparenza 2017, tenutesi rispettivamente a Potenza, presso l'Auditorium del Conservatorio "G. Da Venosa" e a Matera presso la Sala del Consiglio della Provincia.

Tali eventi, caratterizzati non solo dalla presenza del personale dipendente e dei Dirigenti (Direttori Generali e Dirigenti d'Ufficio) della Regione Basilicata, ma anche di stakeholder a vario titolo interessati, hanno contribuito a stimolare conoscenze e curiosità circa la gestione della "cosa pubblica", oltre a fornire importanti spunti di riflessione sulle criticità finora emerse in materia sia in ambito locale che nazionale.

3.4. Obiettivi individuali

Gli obiettivi individuali del personale dipendente per il 2017 nel Piano della performance 2017-2019 sono individuabili negli obiettivi operativi in cui è stato coinvolto sulle singole azioni.

Questo significa che il risultato degli obiettivi individuali del personale dipendente sarà la conseguenza del risultato che lo stesso avrà conseguito sulle azioni, e relativi indicatori, che gli sono state affidate. Di conseguenza, può capitare che due persone, sebbene coinvolte sullo stesso obiettivo operativo, si ritrovino con un risultato diverso perché assegnate ad azioni diverse, in dipendenza del raggiungimento o meno dei target dei rispettivi indicatori. Chiaramente sul risultato complessivo dell'obiettivo per l'ufficio, e quindi per il dirigente responsabile, inciderà il risultato di entrambe le persone.

Di seguito si riportano, suddivise per dipartimenti, le tabelle con le informazioni sintetiche sul grado di differenziazione dei giudizi di valutazione del personale dipendente rispetto a quanto previsto dal sistema di valutazione individuale, che dal 2015 è il Sistema di Misurazione e Valutazione della Performance di cui alla D.G.R. n° 559/2015 e alla direttiva di prima applicazione di cui alla D.G.R. n° 1147/2016, e che viene identificato come indice di prestazione individuale sulla scorta della seguente tabella:

Valore indice di prestazione
Superiore/uguale a 90
Compreso fra 80 e 89
Compreso fra 70 e 79
Compreso fra 60 e 69
Compreso fra 50 e 59
Compreso fra 40 e 49
Inferiore a 40



Poiché il processo di valutazione della dirigenza per il 2017 non è ancora concluso, nelle tabelle che li riguardano viene riportata una ripartizione per indice di prestazione basata sui soli punteggi conseguiti in virtù del grado di raggiungimento dei propri obiettivi da parte dei rispettivi uffici nel 2017, uno dei fattori di valutazione della performance organizzativa previsto dal sistema, secondo la seguente tabella:

Valore indice di prestazione
Superiore/uguale a 90
Compreso fra 80 e 89
Inferiore a 80

DIRIPARTIMENTO
10 PRESIDENTE DELLA GIUNTA

DIRIGENTI			
Valore indice di prestazione			TOTALE
> o = 90	80 - 89	< 80	
4	0	0	4
100,00%	0,00%	0,00%	100,00%

PERSONALE COMPARTO								
Categoria	Valore indice di prestazione							TOTALI
	> o = 90	80 - 89	70 - 79	60 - 69	50 - 59	40 - 49	< 40	
A	0	0	0	0	0	0	0	0
B	4	0	0	0	0	0	0	4
C	7	0	0	0	0	0	0	7
D	4	0	0	0	0	0	0	4
PO/PAP	9	0	0	0	0	0	0	9
TOTALI	24	0	0	0	0	0	0	24
% SU TOT	100,00%	0,00%	0,00%	0,00%	0,00%	0,00%	0,00%	100,00%



**DIPARTIMENTO
11 PRESIDENZA**

DIRIGENTI			
Valore indice di prestazione			TOTALE
> o = 90	80 - 89	< 80	
14	0	0	14
100,00%	0,00%	0,00%	100,00%

PERSONALE COMPARTO								
Categoria	Valore indice di prestazione							TOTALI
	> o = 90	80 - 89	70 - 79	60 - 69	50 - 59	40 - 49	< 40	
A	3	0	0	0	0	0	0	3
B	45	1	0	0	0	0	0	46
C	62	0	0	0	0	0	0	62
D	33	0	0	0	0	0	0	33
PO/PAP	44	1	0	0	0	0	0	45
TOTALI	187	2	0	0	0	0	0	189
% SU TOT	98,94%	1,06%	0,00%	0,00%	0,00%	0,00%	0,00%	100,00%

**DIPARTIMENTO
12 PROGRAMMAZIONE E FINANZE**

DIRIGENTI			
Valore indice di prestazione			TOTALE
> o = 90	80 - 89	< 80	
10	0	0	10
100,00%	0,00%	0,00%	100,00%

PERSONALE COMPARTO								
Categoria	Valore indice di prestazione							TOTALI
	> o = 90	80 - 89	70 - 79	60 - 69	50 - 59	40 - 49	< 40	
A	0	0	0	0	0	0	0	0
B	2	0	0	0	0	0	0	2
C	27	3	0	0	0	0	0	30
D	28	0	0	0	0	0	0	28
PO/PAP	29	0	0	0	0	0	0	29
TOTALI	86	3	0	0	0	0	0	89
% SU TOT	96,63%	3,37%	0,00%	0,00%	0,00%	0,00%	0,00%	100,00%



**DIPARTIMENTO
13 POLITICHE DELLA PERSONA**

DIRIGENTI			
Valore indice di prestazione			TOTALE
> o = 90	80 - 89	< 80	
11	0	0	11
100,00%	0,00%	0,00%	100,00%

PERSONALE COMPARTO								
Categoria	Valore indice di prestazione							TOTALI
	> o = 90	80 - 89	70 - 79	60 - 69	50 - 59	40 - 49	< 40	
A	1	0	0	0	0	0	0	1
B	7	0	0	0	0	0	0	7
C	19	0	0	0	0	0	0	19
D	17	0	0	0	0	0	0	17
PO/PAP	28	0	0	0	0	0	0	28
TOTALI	72	0	0	0	0	0	0	72
% SU TOT	100,00%	0,00%	0,00%	0,00%	0,00%	0,00%	0,00%	100,00%

**DIPARTIMENTO
14 POLITICHE AGRICOLE E FORESTALI**

DIRIGENTI			
Valore indice di prestazione			TOTALE
> o = 90	80 - 89	< 80	
11	0	0	11
100,00%	0,00%	0,00%	100,00%

PERSONALE COMPARTO								
Categoria	Valore indice di prestazione							TOTALI
	> o = 90	80 - 89	70 - 79	60 - 69	50 - 59	40 - 49	< 40	
A	1	0	0	0	0	0	0	1
B	24	0	1	0	0	0	0	25
C	94	0	0	0	0	0	0	94
D	98	0	1	0	0	0	0	99
PO/PAP	50	0	0	0	0	0	0	50
TOTALI	267	0	2	0	0	0	0	269
% SU TOT	99,26%	0,00%	0,74%	0,00%	0,00%	0,00%	0,00%	100,00%



DIPARTIMENTO
15 POLITICHE DI SVILUPPO, LAVORO, FORMAZIONE E RICERCA

DIRIGENTI			
Valore indice di prestazione			TOTALE
> o = 90	80 - 89	< 80	
11	0	0	11
100,00%	0,00%	0,00%	100,00%

PERSONALE COMPARTO								
Categoria	Valore indice di prestazione							TOTALI
	> o = 90	80 - 89	70 - 79	60 - 69	50 - 59	40 - 49	< 40	
A	1	0	0	0	0	0	0	1
B	19	4	1	0	0	0	0	24
C	36	5	0	0	0	0	0	41
D	36	1	1	0	0	0	0	38
PO/PAP	32	1	0	0	0	0	0	33
TOTALI	124	11	2	0	0	0	0	137
% SU TOT	90,51%	8,03%	1,46%	0,00%	0,00%	0,00%	0,00%	100,00%

DIPARTIMENTO
18 C.I.C.O. (COMITATO INTERDIPARTIM. DI COORD. ORGANIZ.)

DIRIGENTI			
Valore indice di prestazione			TOTALE
> o = 90	80 - 89	< 80	
2	0	0	2
100,00%	0,00%	0,00%	100,00%

PERSONALE COMPARTO								
Categoria	Valore indice di prestazione							TOTALI
	> o = 90	80 - 89	70 - 79	60 - 69	50 - 59	40 - 49	< 40	
A	1	0	0	0	0	0	0	1
B	1	0	0	0	0	0	0	1
C	2	0	0	0	0	0	0	2
D	2	0	0	0	0	0	0	2
PO/PAP	9	0	0	0	0	0	0	9
TOTALI	15	0	0	0	0	0	0	15
% SU TOT	100,00%	0,00%	0,00%	0,00%	0,00%	0,00%	0,00%	100,00%



DIPARTIMENTO
20 STAZIONE UNICA APPALTANTE DELLA REGIONE BASILICATA (SUA-RB)

DIRIGENTI			
Valore indice di prestazione			TOTALE
> o = 90	80 - 89	< 80	
6	0	0	6
100,00%	0,00%	0,00%	100,00%

PERSONALE COMPARTO								
Categoria	Valore indice di prestazione							TOTALI
	> o = 90	80 - 89	70 - 79	60 - 69	50 - 59	40 - 49	< 40	
A	0	0	0	0	0	0	0	0
B	0	0	0	0	0	0	0	0
C	9	0	0	0	0	0	0	9
D	9	0	0	0	0	0	0	9
PO/PAP	12	0	0	0	0	0	0	12
TOTALI	30	0	0	0	0	0	0	30
% SU TOT	100,00%	0,00%	0,00%	0,00%	0,00%	0,00%	0,00%	100,00%

DIPARTIMENTO
23 AMBIENTE E ENERGIA

DIRIGENTI			
Valore indice di prestazione			TOTALE
> o = 90	80 - 89	< 80	
8	0	0	8
100,00%	0,00%	0,00%	100,00%

PERSONALE COMPARTO								
Categoria	Valore indice di prestazione							TOTALI
	> o = 90	80 - 89	70 - 79	60 - 69	50 - 59	40 - 49	< 40	
A	2	0	0	0	0	0	0	2
B	3	0	0	0	0	0	0	3
C	12	0	0	0	0	0	0	12
D	27	0	0	0	0	0	0	27
PO/PAP	22	0	0	0	0	0	0	22
TOTALI	66	0	0	0	0	0	0	66
% SU TOT	100,00%	0,00%	0,00%	0,00%	0,00%	0,00%	0,00%	100,00%



**DIPARTIMENTO
24 INFRASTRUTTURE E MOBILITÀ**

DIRIGENTI			
Valore indice di prestazione			TOTALE
> o = 90	80 - 89	< 80	
9	0	0	9
100,00%	0,00%	0,00%	100,00%

PERSONALE COMPARTO								
Categoria	Valore indice di prestazione							TOTALI
	> o = 90	80 - 89	70 - 79	60 - 69	50 - 59	40 - 49	< 40	
A	1	0	0	0	0	0	0	1
B	12	0	0	0	0	0	0	12
C	29	0	0	0	0	0	0	29
D	39	0	0	0	0	0	0	39
PO/PAP	28	0	0	0	0	0	0	28
TOTALI	109	0	0	0	0	0	0	109
% SU TOT	100,00%	0,00%	0,00%	0,00%	0,00%	0,00%	0,00%	100,00%

4. RISORSE, EFFICIENZA ED ECONOMICITÀ

Il bilancio regionale e l'autonomia finanziaria

La Direttiva Europea 2011/85/UE ha introdotto alcune regole per i quadri di bilancio nazionali al fine di rendere omogenea la rappresentazione dei dati contabili.

La riforma contabile degli enti locali trova attuazione nel D.Lgs. n. 118/2011, che sancisce l'avvio di una fase di sperimentazione conclusasi con l'approvazione del D.Lgs. n.126/2014.

In tale processo si è inserita la riforma costituzionale con la legge di modifica n. 1/2012, entrata in vigore dal 1° gennaio 2014, che ha introdotto il principio dell'equilibrio tra entrate e spese del bilancio, c.d. "pareggio di bilancio", correlando al vincolo di sostenibilità del debito tutte le pubbliche amministrazioni, nel rispetto delle suddette regole in materia economico-finanziaria derivanti dall'ordinamento comunitario.

Vengono definiti i contenuti ed i caratteri qualificanti della programmazione, al fine di assicurare che la programmazione svolga appieno le proprie funzioni politico-amministrativa e economico-finanziaria, ed assumono particolare rilievo, tra gli altri:

- il principio della comprensibilità finalizzato a fornire una informazione omogenea nei confronti dei portatori di interesse ed il principio della competenza finanziaria;
- il principio della coerenza, che implica il raccordo stabile e duraturo tra i diversi aspetti quantitativi e descrittivi delle politiche e dei relativi obiettivi inclusi nei documenti di programmazione.



In ottemperanza a quanto previsto dagli articoli 18-bis e 41 del D.Lgs. 118/2011 e successive modifiche, la Giunta Regionale, con D.G.R. n. 465/2017, ha adottato il Piano degli Indicatori e dei Risultati Attesi di Bilancio.

Per quanto riguarda il 2017, con le Leggi Regionali n. 6 del 28/04/2017 e n. 19 del 24/07/2017 sono stati approvati rispettivamente la "Legge di stabilità regionale 2017" e il "Collegato alla legge di stabilità regionale 2017" che hanno definito le risorse giuridico-finanziarie da collegare alle strategie decise con l'adozione del D.E.F.R.

Inoltre, con Legge Regionale n. 7 del 28/04/2017 è stato approvato il Bilancio di Previsione Pluriennale per il triennio 2017-2019, che ha consentito di dare avvio alla gestione delle poste finanziarie collegate agli obiettivi strategici e operativi del Piano della Performance 2017-2019. Le suddette poste finanziarie sono state poi oggetto di revisione in occasione della "Prima variazione al Bilancio di Previsione Pluriennale 2017/2019", approvato con la Legge Regionale n. 18 del 30/06/2017.

La gestione delle risorse

È opportuno ribadire che tutte le analisi sulle risorse regionali sono state svolte considerando le stesse al netto delle partite di giro.

STANZIAMENTO RISORSE PER DIPARTIMENTO

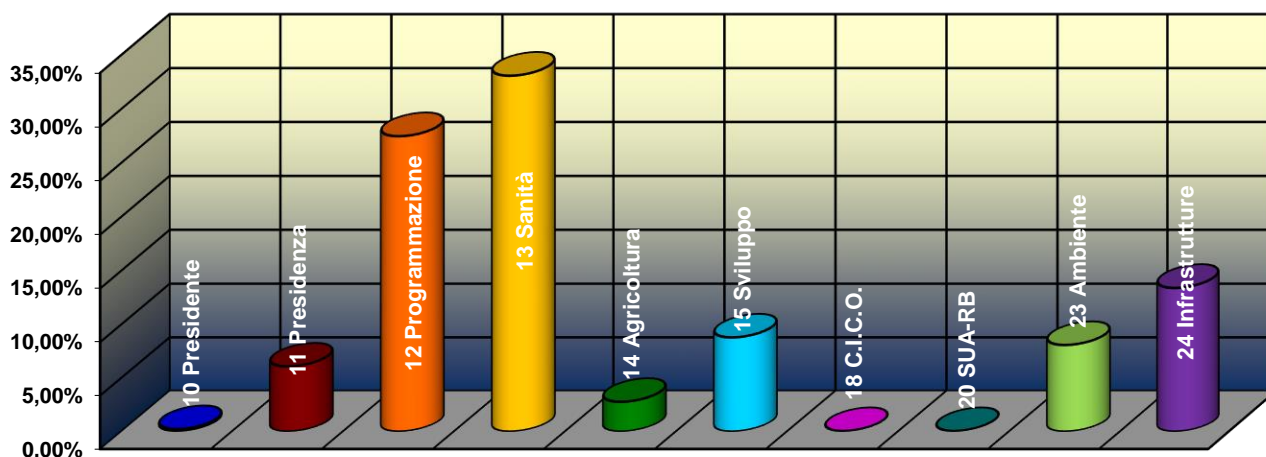
ANNO 2017

DIPARTIMENTI	% ASSORB. RISORSE DA STANZIATO	STANZIATO
10 Presidente	0,22%	€ 7.715.185,66
11 Presidenza	6,08%	€ 212.244.840,29
12 Programmazione	27,48%	€ 959.931.850,00
13 Sanità	33,09%	€ 1.155.958.606,63
14 Agricoltura	2,77%	€ 96.798.720,88
15 Sviluppo	8,79%	€ 307.091.252,29
18 C.I.C.O.	0,04%	€ 1.350.000,00
20 SUA-RB	0,04%	€ 1.308.040,00
23 Ambiente	8,09%	€ 282.464.895,51
24 Infrastrutture	13,41%	€ 468.353.142,34
TOTALE GIUNTA REGIONALE		€ 3.493.216.533,60

Inoltre, se osserviamo il grafico che mostra la ripartizione delle risorse stanziato per ciascun dipartimento, che ci fornisce anche un quadro delle aree di intervento su cui ha puntato maggiormente l'amministrazione, è chiaramente evidente la predominanza dei dipartimenti Sanità e Programmazione. Il peso dell'area programmazione così alto è evidentemente dovuto alla gestione dei fondi comunitari relativi al FESR e al FSE.



RIPARTIZIONE DELLE RISORSE STANZIATE IN BILANCIO TRA I DIPARTIMENTI



Infine, per il 2017 non sono stati utilizzati **risparmi sui costi** di funzionamento derivanti dai processi di ristrutturazione, riorganizzazione e innovazione ai fini dell'erogazione del premio di efficienza, come previsto dall'art. 27, comma 1 del D.Lgs. 150/2009.

5. PARI OPPORTUNITÀ E BILANCIO DI GENERE

Le amministrazioni pubbliche svolgono un ruolo propositivo e propulsivo ai fini della promozione e attuazione del principio delle pari opportunità e della valorizzazione delle differenze nelle politiche del personale, attraverso la rimozione di forme esplicite ed implicite di discriminazione, l'individuazione e la valorizzazione delle competenze delle lavoratrici e dei lavoratori. In tal senso, l'Amministrazione ha intrapreso azioni specifiche per colmare eventuali lacune e disparità e che rappresentino un'opportunità per l'intero contesto territoriale.

In particolare, con DGR n. 278/2016, la Giunta regionale ha approvato il Piano Triennale delle Azioni positive che rappresenta lo strumento operativo per l'applicazione concreta delle pari opportunità e per favorire l'uguaglianza sostanziale sul lavoro tra uomini e donne, oltre che per l'adozione di iniziative atte alla valorizzazione del benessere di chi lavora nella Regione Basilicata.

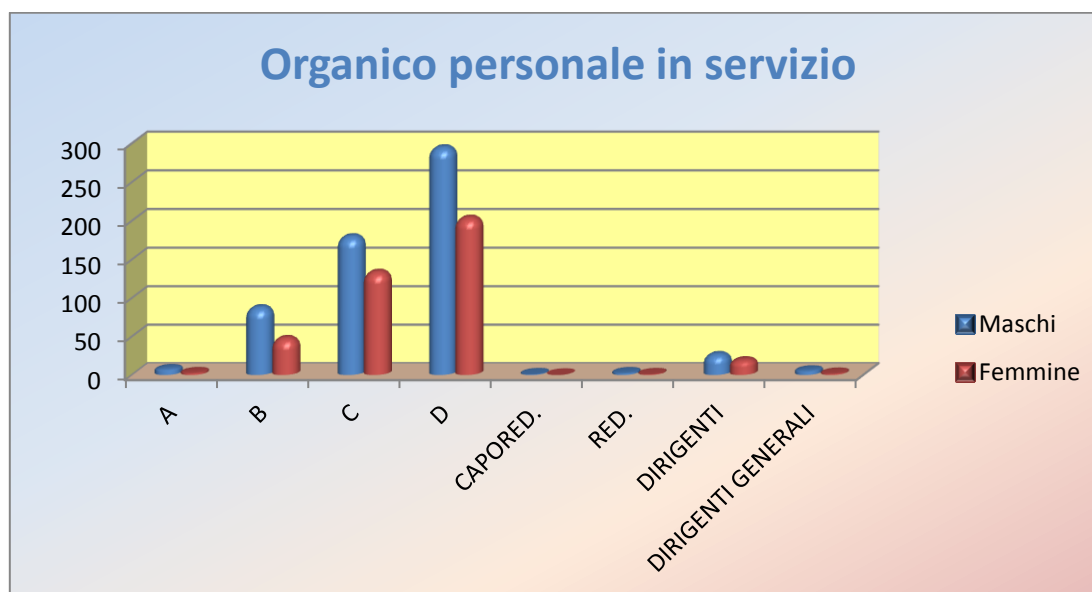
L'approvazione del Piano triennale dà attuazione a quanto sancito all'art. 42 del decreto legislativo 198/2006 (Codice delle pari opportunità tra uomo e donna) e scaturisce da una intensa attività di analisi del contesto lavorativo che ha coinvolto diversi uffici dell'amministrazione e che ha richiesto anche la cooperazione dell'Ufficio della Consigliera regionale di parità e del Comitato Unico di Garanzia quali organismi a cui ogni lavoratore può rivolgersi in virtù delle funzioni ad essi attribuite di promozione e controllo dell'attuazione dei principi di uguaglianza di opportunità e non discriminazione per donne e uomini sul lavoro e di valorizzazione del benessere di chi lavora.



L'Ente prevede di adottare ulteriori azioni volte a favorire la conciliazione dei tempi lavoro/famiglia. In particolare:

- incremento del telelavoro (anche con lo spostamento a mansioni differenti, rispondendo in tal modo a richieste aventi non solo dimensione di genere, ma anche caratteristiche legate alla disabilità);
- potenziamento istituto banca delle ore;
- interventi mirati a favorire una maggiore flessibilità lavorativa (modifiche regolamento part-time);
- misure di reinserimento del personale (miglioramento dei flussi informativi, formazione rientro al lavoro, garanzia proseguimento della carriera);
- rafforzamento delle politiche di gestione del personale (rispetto della normativa in materia di composizione delle commissioni di concorso con riguardo alla composizione femminile, individuazione di elementi nei sistemi di valutazione che consentano di privilegiare i risultati rispetto alla mera presenza).

Analisi di genere al 31 dicembre 2017



INDICATORI	VALORE
% di dirigenti donne	39
% di donne rispetto al totale del personale	40



6. IL PROCESSO DI REDAZIONE DELLA RELAZIONE SULLA PERFORMANCE

Il processo di redazione della Relazione sulla performance 2017 si è sviluppato, ovviamente, avendo come riferimento di confronto il nuovo documento di programmazione, ossia il Documento Economico Finanziario Regionale (D.E.F.R.) per il triennio 2017/2019 e il Piano della performance 2017-2019.

Già con l'approvazione del D.E.F.R. da parte della Giunta ad opera della D.G.R. n. 756/2016, infatti, gli obiettivi strategici per il triennio 2017-2019 sono stati aggiornati, riprogrammati, definiti ed assegnati ai dipartimenti di riferimento, i quali hanno da subito coerentemente adeguato le proprie attività, che sono state poi ulteriormente sviluppate con l'aggiornamento e le integrazioni del D.E.F.R. di cui alle DD.G.R. n. 32/2017 e n. 204/2017 e con l'approvazione definitiva del D.E.F.R. in Consiglio, con la Delibera del Consiglio Regionale della Basilicata n. 612/2017. Le attività triennali degli obiettivi strategici sono state poi definite negli obiettivi operativi annuali individuati nel Piano della Performance 2017-2019.

6.1. Fasi, soggetti, tempi e responsabilità

L'elaborazione e la redazione della Relazione sulla Performance 2017 ha avuto inizio nel mese di marzo 2017 a cura dell'Ufficio Valutazione, Merito e Semplificazione, quando sono stati verificati con le strutture interessate i dati relativi ai monitoraggi trimestrali effettuati sugli obiettivi per il 2017. Successivamente, riscontrata la necessità di ulteriori step di implementazione dei nuovi strumenti per supportare le attività relative alle nuove disposizioni legislative, sia per quanto riguarda la contabilità e la programmazione che per quanto riguarda il ciclo della performance, ci si è nuovamente imbattuti in ritardi di tipo burocratico sul piano dell'assistenza e del supporto tecnico informatico, risolti soltanto nel mese di luglio.

Da quel momento in poi si sono potuti ricavare dal sistema informatico di supporto alla gestione del ciclo di gestione della performance e integrato al sistema informativo contabile della Regione, i dati di consuntivo dei suddetti monitoraggi.

Nel frattempo si è iniziato ad elaborare le sezioni della Relazione relative ai risultati degli obiettivi strategici ed operativi in termini di risultato, inoltre si è proceduto con le altre sezioni, acquisendo le informazioni necessarie dagli uffici responsabili ("Ufficio Risorse Umane e Organizzazione" per i dati riguardanti il personale dipendente, Uffici "Ragioneria Generale e Fiscalità Regionale" e "Risorse Finanziarie e Bilancio" per gli aspetti contabili).

Successivamente, poiché le risultanze del monitoraggio degli obiettivi erano già presenti nella procedura informatica, è stato avviato l'iter per la compilazione delle schede di valutazione del personale dipendente previste dal sistema di valutazione vigente.

La Relazione non ha potuto essere terminata senza che fossero completate tutte le fasi relative alla valutazione del personale dipendente, da riportare nella sezione relativa agli "Obiettivi individuali".

6.2. Punti di forza e di debolezza del ciclo della performance

I punti di forza nel ciclo della performance per il 2017 sono stati relativi alla positiva verifica dei sistemi a supporto del ciclo di gestione della performance, che da un lato hanno consentito di chiudere i monitoraggi del quarto trimestre 2017 già a febbraio 2018, anche se purtroppo tale miglioramento non ha potuto avere le positive ricadute attese in termini di tempistica del ciclo di gestione della performance per i già citati ritardi di tipo burocratico sul piano dell'assistenza e del supporto tecnico informatico. Dall'altro lato, la verifica dei sistemi, ha consentito l'individuazione, sulla scorta dell'esperienza degli ultimi anni, di manutenzioni ed evoluzioni in termini di semplificazione e ulteriore velocità di gestione degli stessi.

L'approvazione del D.Lgs. n. 74/2017 di modifica del D.Lgs. n. 150/2009 ha rappresentato, inoltre, un'ulteriore opportunità, in quanto ha fornito uno stimolo aggiuntivo per procedere alla revisione del Sistema di Misurazione e Valutazione della Performance in vigore, che si conta di poter applicare già a partire dal 2019.

I punti di debolezza che ancora rimangono, sono scaturiti inevitabilmente dai ritardi nel rispetto delle tempistiche della programmazione strategica e di bilancio.

Si sono, inoltre, confermate, soprattutto per quanto riguarda gli adempimenti relativi alla valutazione dei dirigenti, le problematiche relative alla raccolta nei tempi stabiliti dei dati e della documentazione necessaria da parte degli uffici regionali e dei dirigenti.

Causa di tali ritardi è la poca consapevolezza, da parte dei soggetti coinvolti, dell'importanza del rispetto della tempistica prevista.