



REGIONE BASILICATA

RELAZIONE  
ANNUALE  
SULLA  
PERFORMANCE

Anno 2018





## Indice

<b>PRESENTAZIONE DELLA RELAZIONE .....</b>	<b>4</b>
<b>1. SINTESI DEI PRINCIPALI RISULTATI RAGGIUNTI .....</b>	<b>5</b>
<b>2. ANALISI DEL CONTESTO E DELLE RISORSE.....</b>	<b>7</b>
<b>3. MISURAZIONE E VALUTAZIONE DELLA PERFORMANCE ORGANIZZATIVA.....</b>	<b>15</b>
<b>3.1. Obiettivi strategici (triennali) .....</b>	<b>15</b>
<b>3.2. Obiettivi annuali.....</b>	<b>51</b>
<b>3.3. Collegamento con il Piano Triennale di Prevenzione della Corruzione e della Trasparenza.</b>	<b>94</b>
<b>4. MISURAZIONE E VALUTAZIONE DEGLI OBIETTIVI INDIVIDUALI .....</b>	<b>95</b>
<b>5. IL PROCESSO DI MISURAZIONE E VALUTAZIONE .....</b>	<b>101</b>
<b>6. PARI OPPORTUNITÀ E BILANCIO DI GENERE .....</b>	<b>102</b>



## PRESENTAZIONE DELLA RELAZIONE

La Relazione annuale sulla performance è il documento di chiusura del ciclo di gestione della Performance attraverso il quale l'amministrazione rendiconta i risultati raggiunti in relazione agli obiettivi programmati e inseriti nel Piano della performance dell'anno precedente, evidenziando le risorse utilizzate e gli eventuali scostamenti registrati a consuntivo rispetto a quanto programmato.

### Fasi del ciclo di gestione della performance



Più in dettaglio, la Relazione evidenzia, a consuntivo, i risultati dell'attività di gestione in termini fisici e finanziari e i risultati organizzativi e individuali raggiunti rispetto ai singoli obiettivi programmati e alle risorse, con rilevazione degli eventuali scostamenti, analizzando i fattori che ne hanno determinato l'efficacia e l'efficienza, e il bilancio di genere realizzato.



## 1. SINTESI DEI PRINCIPALI RISULTATI RAGGIUNTI

In questa sezione vengono esposti sinteticamente i risultati più rilevanti, con particolare riferimento agli aspetti di maggior interesse per gli *stakeholder* esterni.

### L'amministrazione

L'attività della Giunta Regionale è organizzata per aree tematiche omogenee gestite ciascuna da una Direzione Generale con proprie risorse da amministrare (umane, economiche e strumentali) e propri risultati da conseguire.

A ciascun assessorato, a seconda delle competenze che è chiamato a gestire, possono corrispondere uno o più Dipartimenti con relative Direzioni Generali.

A seguire viene riportato l'elenco delle Direzioni Generali attuali, (ad eccezione del C.I.C.O. che è il Comitato Interdipartimentale di staff e supporto al Coordinamento Organizzativo dell'azione amministrativa; e delle strutture di diretta collaborazione del Presidente della Giunta, come ad es. l'Ufficio Controllo Fondi Europei che è, appunto, la struttura dell'Autorità di Audit deputata ai controlli di II° livello su tali fondi).

Sono riportati anche i relativi codici di identificazione e, fra parentesi, l'abbreviazione che per facilità verrà utilizzata nel prosieguo che indica anche, in generale, l'area tematica a cui la Direzione è stata deputata.

### ELENCO DELLE DIREZIONI GENERALI E STRUTTURE DELLA GIUNTA REGIONALE DELLA BASILICATA PER L'ANNO 2018

#### AREA PRESIDENZA DELLA GIUNTA

<b>10 STRUTTURE DI DIRETTA COLLABORAZIONE COL PRESIDENTE DELLA GIUNTA E STRUTTURE INDIPENDENTI</b>	<b>(Presidente)</b>
<b>11 PRESIDENZA</b>	<b>(Presidenza)</b>
<b>12 PROGRAMMAZIONE E FINANZE</b>	<b>(Programmazione)</b>
<b>18 C.I.C.O. (COMITATO INTERDIPARTIM. DI COORD. ORGANIZ.)</b>	<b>(C.I.C.O.)</b>
<b>20 STAZIONE UNICA APPALTANTE DELLA REGIONE BASILICATA</b>	<b>(SUA-RB)</b>

<b>13 POLITICHE DELLA PERSONA</b>	<b>(Sanità)</b>
<b>14 POLITICHE AGRICOLE E FORESTALI</b>	<b>(Agricoltura)</b>
<b>15 POLITICHE DI SVILUPPO, LAVORO, FORMAZIONE E RICERCA</b>	<b>(Sviluppo)</b>
<b>23 AMBIENTE E ENERGIA</b>	<b>(Ambiente)</b>
<b>24 INFRASTRUTTURE E MOBILITÀ</b>	<b>(Infrastrutture)</b>



Nel corso del 2018, sulla base della programmazione definita nel Documento Economico Finanziario Regionale (D.E.F.R.) 2018-2020 approvato con D.G.R. n° 683 del 5 luglio 2017, si sono perseguiti una serie di obiettivi strategici, di respiro triennale, declinati in obiettivi operativi annuali, riconducibili a cinque Linee Strategiche, suddivise al loro interno in Aree di Policy. Il livello medio di perseguimento delle Linee Strategiche e delle Aree di Policy è il seguente:

Linee strategiche	Grado percentuale di raggiungimento medio	Aree di policy		Grado percentuale di raggiungimento medio
A. Una società competitiva ed aperta	99,71	A1	Désenclavement fisico	98,37
		A2	Reti informatiche e banda larga	100,00
		A3	Politiche industriali, per l'artigianato ed i servizi	100,00
		A4	Politiche per l'agricoltura e lo sviluppo rurale	99,95
		A5	Turismo	98,17
B. Una società della conoscenza e delle competenze	98,66	B1	Politiche culturali	95,45
		B2	Politiche giovanili	100,00
		B3	Istruzione e diritto allo studio	98,45
		B4	Formazione professionale	100,00
		B5	Ricerca ed innovazione, Università	100,00



C. Una società dallo sviluppo compatibile, duraturo e a basse emissioni	98,61	C1	Processi e prodotti puliti, ambiente e territorio	98,61
D. Una società inclusiva e coesa	99,45	D1	Sanità	99,05
		D2	Politiche del lavoro	100,00
		D3	Politiche sociali e associazionismo	99,75
E. Una società partecipata e ben governata	99,68	E1	Regione ente di regolazione	99,77
		E2	Sussidiarietà verticale e coesione territoriale	100,00
		E3	Sussidiarietà funzionale ed orizzontale	95,24
		E4	Gestione contabile	100,00

## 2. ANALISI DEL CONTESTO E DELLE RISORSE

Questa sezione ha l'obiettivo di fornire elementi utili per comprendere eventuali mutamenti intercorsi tra la fase di programmazione (espressa nel Piano della *performance*) e la fase di gestione a partire da un'analisi del contesto socio-economico lucano, finalizzata ad individuare i punti di forza e debolezza del territorio e i principali fabbisogni di intervento, per poi passare ad un sintetico quadro dell'organizzazione dell'ente, dei risultati raggiunti nel corso del 2018, valutandone criticità e opportunità.

Appare utile fornire innanzitutto un quadro del contesto in cui la Regione Basilicata si è trovata ad operare nel corso del 2018, contesto che l'ente ha affrontato prevedendo e programmando le strategie ritenute più opportune attraverso l'approvazione del Documento Economico Finanziario Regionale (D.E.F.R.) per il triennio 2018/2020.

Il quadro del contesto relativo al 2018 che si riporta di seguito, vuol fornire una sintesi generale dei contenuti più sviluppati e approfonditi che si ritrovano nel D.E.F.R. 2019-2021, approvato con Deliberazione del Consiglio Regionale n. 876 del 4 marzo 2019.

### Il contesto socio economico internazionale

Nel 2017 l'economia mondiale, sospinta dalla ripresa degli investimenti, è cresciuta ad un ritmo sostenuto (3,8%) e superiore alle attese estendendosi sia alle principali economie avanzate sia a quelle emergenti e in via di sviluppo.

Il commercio mondiale ha segnato un marcato recupero, tornando a crescere a un ritmo superiore a quello del prodotto. L'espansione degli scambi internazionali sarebbe rimasta vivace anche nei primi mesi del 2018, particolarmente nelle economie emergenti.

L'attività economica nelle economie avanzate ha accelerato nel 2017 al 2,3%, sostenuta dagli investimenti e dalle esportazioni, e si è accompagnata a significativi incrementi dell'occupazione.



Nei paesi emergenti e in via di sviluppo l'attività economica ha accelerato al 4,8% nel 2017, beneficiando della ripresa della domanda estera e della risalita dei prezzi delle materie prime.

L'attività economica nei paesi in via di sviluppo a basso reddito, che rappresentano il 4% circa del PIL mondiale, nel 2017 si è rafforzata, grazie anche alla ripresa dei prezzi delle materie prime di cui molti di questi paesi sono esportatori.

L'accelerazione dell'attività economica globale si è associata ad una notevole ripresa degli scambi commerciali che, dopo un quinquennio di crescita modesta, sono tornati a espandersi a un ritmo superiore a quello del PIL.

La ripresa dell'attività economica dell'area dell'euro, in atto dalla primavera del 2013, si è rafforzata, diffondendosi a tutti i paesi. Nel primo trimestre di quest'anno la crescita ha lievemente ripiegato, tornando in linea con quella media dell'ultimo triennio. Nel 2017 il PIL dell'area dell'euro è aumentato del 2,4%, un ritmo prossimo a quello degli Stati Uniti e superiore a quello di Regno Unito e Giappone.

L'accelerazione rispetto al 2016 è riconducibile soprattutto alle vendite nei mercati esteri, cui ha corrisposto un marcato incremento della produzione industriale; l'apporto della domanda interna si è lievemente ridotto, pur rimanendo sostenuto.

Le esportazioni sono aumentate del 5,1%, favorite in tutti i maggiori paesi dall'accelerazione del commercio internazionale. Le importazioni hanno invece rallentato, al 4,3%. La spesa delle famiglie nel 2017 ha registrato un incremento dell'1,7%, pressoché in linea con il biennio precedente; la propensione al risparmio è rimasta sostanzialmente invariata (al 12,0%). Il reddito delle famiglie ha beneficiato dell'ulteriore miglioramento delle condizioni del mercato del lavoro: l'occupazione è aumentata dell'1,6%, accelerando per il terzo anno consecutivo. Il tasso di disoccupazione, che aveva toccato il 12,0% nel 2013, è sceso al 9,1, un valore che rimane comunque superiore di 1,5 punti percentuali rispetto a quello precedente la crisi.

All'inizio del 2018 sono emersi alcuni segnali, che per ora appaiono temporanei, di rallentamento. Nel primo trimestre il PIL dell'area è cresciuto dello 0,4 % rispetto al periodo precedente.

## **Il contesto socio economico nazionale**

Nel 2017 si è irrobustito il recupero dell'economia italiana, che prosegue pressoché ininterrotto dal secondo trimestre del 2013. La ripresa procede tuttavia a un passo più lento nel confronto con precedenti episodi e con le altre principali economie dell'area dell'euro, riflettendo anche l'eccezionale profondità e durata della recessione che l'ha preceduta.

Nella media del 2017 il PIL ha accelerato all'1,5%. La crescita, pur riguardando tutte le macro - aree, è stata tuttavia più sostenuta nelle regioni del Nord, che come di consueto hanno maggiormente beneficiato del rafforzamento degli scambi globali.

Nonostante il ristagno dell'attività manifatturiera, nel primo trimestre del 2018 la crescita è proseguita in Italia a ritmi analoghi a quelli della fine dello scorso anno (0,3 % sul periodo precedente, secondo la stima preliminare dell'Istat). Le informazioni congiunturali più recenti, secondo le indagini presso le imprese e le famiglie e l'indicatore Ita-coin1, si prefigura una prosecuzione dell'espansione nel nostro paese nel secondo trimestre.





Il PIL italiano resta ancora del 5,5% al di sotto del livello del primo trimestre del 2008, prima del manifestarsi degli effetti della crisi finanziaria globale. Lo scorso anno la crescita è stata sostenuta sia dalla domanda nazionale, che ha accelerato rispetto al 2016, sia dall'interscambio con l'estero.

È proseguito il recupero della spesa delle famiglie e si è significativamente rafforzata l'accumulazione in beni strumentali, che nelle prime fasi della ripresa era rimasta debole. Vi hanno contribuito il miglioramento della fiducia e delle prospettive delle imprese, indotto dal consolidamento della fase espansiva, e le favorevoli condizioni di accesso al credito, oltre al rinnovo degli incentivi fiscali e all'entrata in vigore del piano nazionale Industria 4.0, che comprende misure di sostegno all'investimento in nuove tecnologie digitali e dell'automazione. È tornata ad aumentare l'accumulazione in beni immateriali, in particolare la spesa in ricerca e sviluppo, che ha beneficiato di agevolazioni fiscali mirate e di norme volte ad allentare i vincoli di finanziamento delle nuove attività imprenditoriali a carattere innovativo. Anche gli investimenti in costruzioni sono cresciuti, ma il loro divario rispetto ai valori precedenti la crisi rimane assai ampio; vi incide anche la ridotta attività di accumulazione delle Amministrazioni pubbliche, i cui investimenti nominali in rapporto al PIL restano sui minimi storici.

L'incremento delle esportazioni (5,4%) è stato superiore sia a quello segnato nel 2016 sia all'espansione della domanda nei principali mercati di sbocco delle merci italiane.

L'accelerazione delle importazioni è stata meno accentuata, sebbene sospinta dalla forte dinamica delle esportazioni e della spesa in mezzi di trasporto. Ne è scaturito, per la prima volta dal 2013, un contributo positivo alla crescita del PIL dell'interscambio con l'estero.

Lo scorso anno è inoltre proseguita l'espansione dell'occupazione (1,1%), soprattutto di quella alle dipendenze a tempo determinato; l'impiego a tempo indeterminato ha risentito della rimodulazione degli sgravi contributivi sulle nuove assunzioni. Il numero di occupati si è riportato in prossimità del livello medio del 2008, restandone ampiamente al di sotto nella manifattura (di circa il 15%) ma superandolo nei servizi (di oltre il 5%). È diminuita la disoccupazione, all'11,2% dall'11,7% nel 2016, e al contempo è aumentata la partecipazione al mercato del lavoro a fronte dell'innalzamento dell'età pensionabile e del calo del numero di inoccupati scoraggiati, favorito dalle migliori condizioni cicliche.

Il valore aggiunto è cresciuto in tutti i principali settori, ad eccezione dell'agricoltura.

Il credito al settore privato è aumentato, in misura ancora modesta per le imprese.

## **Economia lucana**

L'andamento dell'attività economica regionale nel 2017, in lieve crescita, ha risentito della dell'andamento positivo del settore industriale e in misura meno marcata di quello dei servizi.

I dati resi noti dalla Banca d'Italia nel Rapporto sull'Economia della Basilicata pubblicato a giugno 2018 mostrano, in sintesi, le seguenti evidenze:

- un aumento dell'attività nel settore industriale rispetto al 2017, dove la ripresa del comparto estrattivo, dopo la riduzione conseguente al blocco temporaneo dell'attività estrattiva in Val d'Agri conseguente alle vicende giudiziarie dell'anno



scorso, ha più che compensato il calo registrato dal manifatturiero che ha risentito dell'andamento negativo dell'automotive;

- un calo delle esportazioni regionali conseguente alla flessione dell'automotive;
- un incremento degli investimenti delle imprese industriali che ha sostenuto la capacità produttiva regionale;
- il ristagno del valore della produzione del settore costruzioni derivante evidentemente dalle difficoltà del comparto pubblico considerato che nel residenziale si è verificato un aumento delle transazioni delle imprese con una riduzione dello stock di invenduto;
- la crescita del settore dei servizi in generale positivamente influenzata dai consumi e dal comparto turistico con l'aumento degli arrivi e delle presenze registrate presso le strutture ricettive lucane, sia di stranieri che di italiani;
- una riduzione del valore aggiunto dell'agricoltura conseguenza della riduzione della produzione delle colture più significative;
- nel settore produttivo un aumento dei finanziamenti bancari alle imprese, esteso per la prima volta dopo cinque anni anche alle imprese di dimensioni minori;
- il mercato del lavoro è stato caratterizzato da una interruzione del miglioramento che nel triennio precedente aveva consentito di toccare i livelli occupazionali pre – crisi e dall'invecchiamento della forza lavoro regionale determinato non soltanto da fattori di carattere demografico, dalle riforme del sistema pensionistico e dal fenomeno migratorio che ha investito i più giovani con un maggiore livello di istruzione, ma anche dalla riduzione della propensione dei giovani a prendere parte al mercato del lavoro;
- il reddito delle famiglie è in leggera flessione, in controtendenza con quanto stimato per il triennio precedente, come conseguenza diretta delle criticità di cui è stato investito il mercato del lavoro, mentre i prestiti diretti alle famiglie sono aumentati;

la riduzione del numero di soggetti a rischio di povertà ed esclusione sociale rispetto al 2013, anche se ancora distante dal livello nazionale.

## L'operato dell'amministrazione

Le **criticità** riscontrate nella gestione del 2018 sono scaturite inevitabilmente dai ritardi nel rispetto delle tempistiche della programmazione strategica e di bilancio.

La Legge Regionale n° 31/2010 di recepimento del D.Lgs. n° 150/2009 prevede che il Piano della Performance venga approvato entro il 31 gennaio di ciascun esercizio o comunque entro 30 giorni dall'approvazione del Bilancio di Previsione pluriennale. Negli ultimi anni, la Giunta Regionale, prima di procedere alla definizione del Piano della Performance, anche per fornire un quadro più preciso della programmazione strategica dell'Amministrazione, ha preferito attendere l'approvazione definitiva del D.E.F.R. e del Bilancio di Previsione pluriennale da parte del Consiglio Regionale. Tuttavia per il 2018, in considerazione di una tempistica più lunga per la conclusione dell'iter di approvazione dei documenti di cui sopra da parte del Consiglio e nell'intento di rispettare le tempistiche di approvazione del Piano della Performance previste dalla normativa vigente, la Giunta Regionale ha deciso di procedere all'approvazione del Piano della Performance 2018-2020 *sic stantibus rebus*, facendo riferimento quindi, al D.E.F.R. 2018-2020 approvato da parte della Giunta con



D.G.R. n° 683/2017 ed al Bilancio di Previsione Pluriennale 2017-2019 per gli esercizi 2018 e 2019, riservandosi poi di aggiornarlo, come poi di fatto è avvenuto, in occasione dell'approvazione definitiva dei documenti citati da parte del Consiglio Regionale.

Si sono, inoltre, confermate, soprattutto per quanto riguarda gli adempimenti relativi alla valutazione dei dirigenti, le problematiche relative alla raccolta nei tempi stabiliti dei dati e della documentazione necessaria da parte degli uffici regionali e dei dirigenti, anche se, con le misure correttive messe in campo per contrastare tali criticità, nel corso del 2018 si è riusciti a chiudere le valutazioni dei dirigenti per il 2014 e con il 2019 si chiuderanno anche le valutazioni per gli anni 2015, 2016, 2017 e 2018, allineando finalmente il processo di valutazione dei dirigenti a quello del personale non dirigente e alle opportune tempistiche del ciclo della performance.

Le **opportunità** manifestatesi nel corso del 2018 sono state relative all'approvazione del D.Lgs. n. 74/2017 di modifica del D.Lgs. n. 150/2009 che ha fornito uno stimolo aggiuntivo per procedere alla revisione del Sistema di Misurazione e Valutazione della Performance in vigore, che sarà applicato già a partire dal 2019, ed ha consentito uno sviluppo e messa a punto dei sistemi a supporto del ciclo di gestione della performance individuando, sulla scorta dell'esperienza degli ultimi anni, manutenzioni ed evoluzioni dei sistemi implementati in termini di semplificazione e velocità di gestione degli stessi.

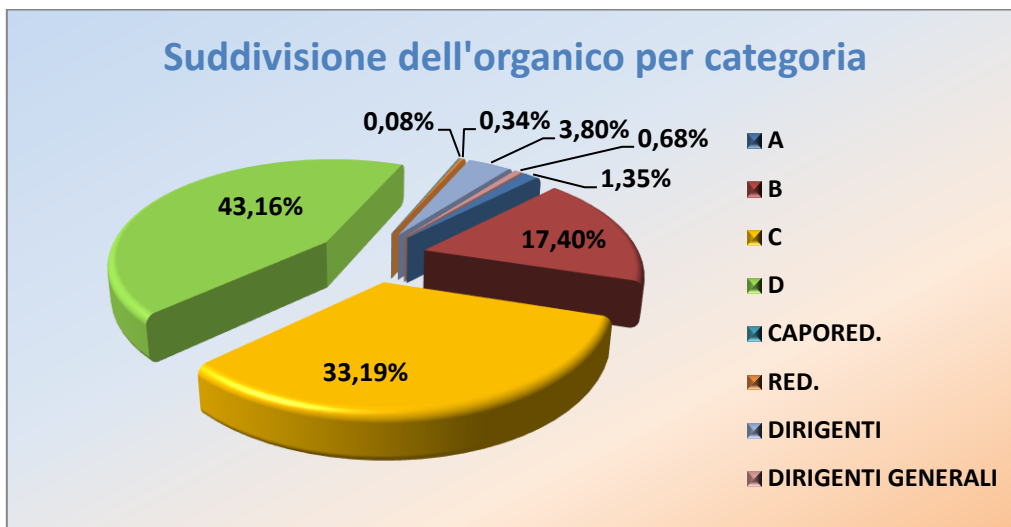
## Il quadro delle risorse - il personale regionale

Il personale regionale in organico agli uffici della Giunta Regionale al 31 dicembre 2018, ammontava a 1.131 dipendenti. I dirigenti erano 45 e i dirigenti generali 8.

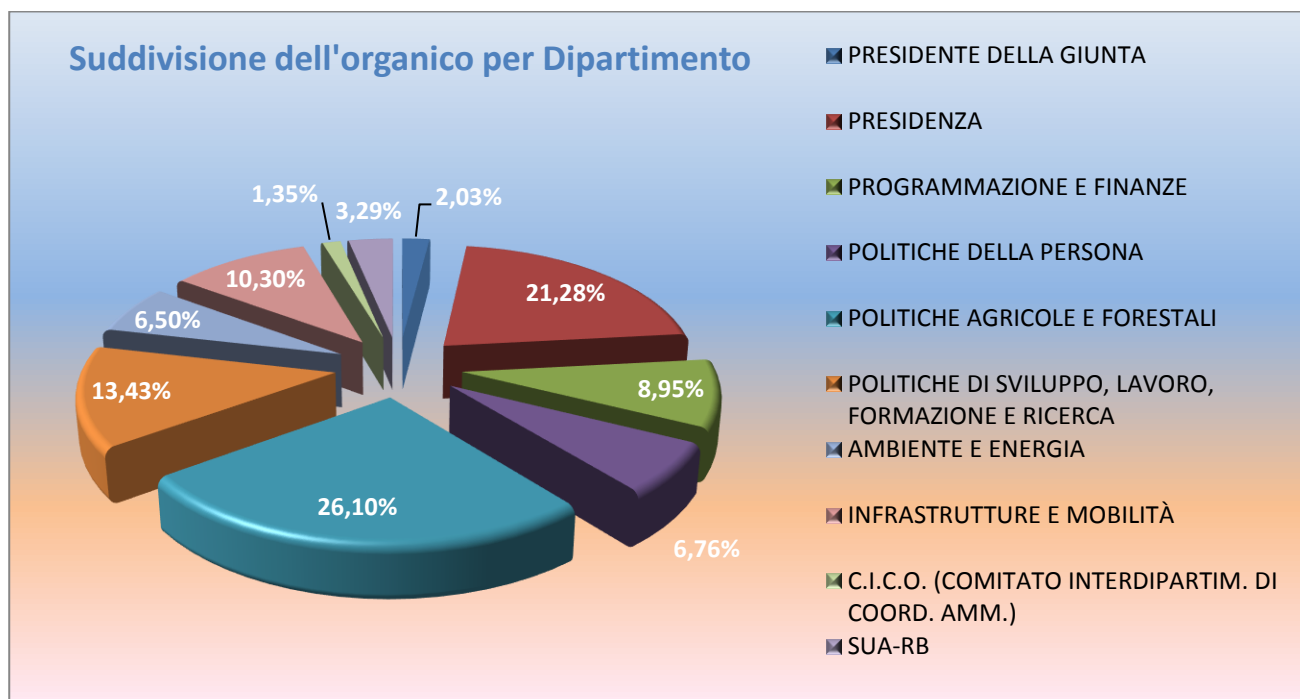
Di seguito illustriamo la suddivisione dell'organico regionale, per categoria e per assegnazione ai dipartimenti Regionali con la differenza riscontrata rispetto all'inizio dell'anno.

I dipendenti della Regione sono suddivisi in varie categorie e qualifiche in base al contratto nazionale di lavoro: dirigenti, caporedattori e redattori, funzionari di categoria D, impiegati di categoria C, B e A.

Categoria Professionale	n. dipendenti	Variazione nell'anno
<b>A</b>	<b>16</b>	+1
<b>B</b>	<b>206</b>	+43
<b>C</b>	<b>393</b>	+14
<b>D</b>	<b>511</b>	-7
<b>Caporedattore</b>	<b>1</b>	-
<b>Redattori</b>	<b>4</b>	-
<b>Dirigenti</b>	<b>45</b>	-9
<b>Direttori Generali</b>	<b>8</b>	-
<b>TOTALE</b>	<b>1184</b>	<b>+42</b>



Dipartimenti	%
PRESIDENTE DELLA GIUNTA	2,03%
PRESIDENZA	21,28%
PROGRAMMAZIONE E FINANZE	8,95%
POLITICHE DELLA PERSONA	6,76%
POLITICHE AGRICOLE E FORESTALI	26,10%
POLITICHE DI SVILUPPO, LAVORO, FORMAZIONE E RICERCA	13,43%
AMBIENTE E ENERGIA	6,50%
INFRASTRUTTURE E MOBILITÀ	10,30%
C.I.C.O. (COMITATO INTERDIPARTIM. DI COORD. AMM.)	1,35%
SUA-RB	3,29%



## Il quadro delle risorse – le risorse finanziarie

Per quanto riguarda il 2018, con le Leggi Regionali n. 8 del 31/05/2018 e n. 11 del 29/06/2018 sono stati approvati rispettivamente la "Legge di stabilità regionale 2018" e il "Collegato alla legge di stabilità regionale 2018" che hanno definito le risorse giuridico-finanziarie da collegare alle strategie decise con l'adozione del D.E.F.R.

Inoltre, con Legge Regionale n. 9 del 31/05/2018 è stato approvato il Bilancio di Previsione Finanziario per il triennio 2018-2020, che ha consentito di dare avvio alla gestione delle poste finanziarie collegate agli obiettivi strategici e operativi del Piano della Performance 2018-2020. Le suddette poste finanziarie sono state poi oggetto di revisione in occasione della "Prima variazione al Bilancio di Previsione Pluriennale 2018/2020", approvato con la Legge Regionale n. 18 del 20/08/2018, e ancora con le Leggi Regionali nn. 38 del 22/11/2018 e 52 del 05/12/2018, rispettivamente di Seconda e Terza variazione al Bilancio di Previsione Pluriennale 2018/2020.

È opportuno ribadire che tutte le analisi sulle risorse regionali sono state svolte considerando le stesse al netto delle partite di giro.



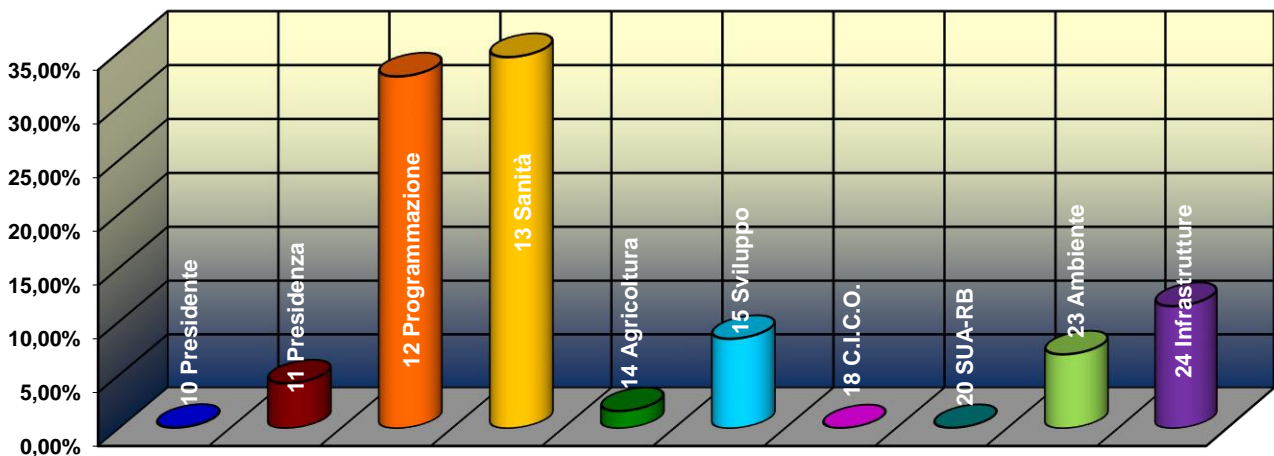
## STANZIAMENTO RISORSE PER DIPARTIMENTO

## ANNO 2018

DIPARTIMENTI		% ASSORB. RISORSE DA STANZIATO	STANZIATO
10	Presidente	0,07%	€ 2.214.279,10
11	Presidenza	4,22%	€ 140.719.198,48
12	Programmazione	32,74%	€ 1.092.167.389,99
13	Sanità	34,54%	€ 1.152.091.670,40
14	Agricoltura	1,63%	€ 54.243.366,22
15	Sviluppo	8,38%	€ 279.473.176,26
18	C.I.C.O.	0,02%	€ 716.982,82
20	SUA-RB	0,04%	€ 1.494.155,36
23	Ambiente	6,93%	€ 231.115.656,32
24	Infrastrutture	11,44%	€ 381.451.882,67
<b>TOTALE GIUNTA REGIONALE</b>			<b>€ 3.335.687.757,62</b>

Inoltre, se osserviamo il grafico che mostra la ripartizione delle risorse stanziato per ciascun dipartimento, che ci fornisce anche un quadro delle aree di intervento su cui ha puntato maggiormente l'amministrazione, è chiaramente evidente la predominanza dei dipartimenti Sanità e Programmazione. Il peso dell'area programmazione così alto è evidentemente dovuto anche alla gestione dei fondi comunitari relativi al FESR e al FSE.

## RIPARTIZIONE DELLE RISORSE STANZIATE IN BILANCIO TRA I DIPARTIMENTI



Infine, per il 2018 non sono stati utilizzati **risparmi sui costi** di funzionamento derivanti dai processi di ristrutturazione, riorganizzazione e innovazione ai fini dell'erogazione del premio di efficienza, come previsto dall'art. 27, comma 1 del D.Lgs. 150/2009.



### 3. MISURAZIONE E VALUTAZIONE DELLA PERFORMANCE ORGANIZZATIVA

In questa sezione verranno presentati i risultati di performance conseguiti nel 2018.

Gli obiettivi strategici e operativi del Piano della Performance per il triennio 2018-2020 sono stati elaborati in riferimento alle Linee Strategiche e alle Aree di Policy individuate nel D.E.F.R. per il triennio 2018-2020.

Nel D.E.F.R. si identificano cinque Linee Strategiche, corrispondenti a 18 Aree di Policy:

LINEE STRATEGICHE	
A	Una società competitiva ed aperta
B	Una società della conoscenza e delle competenze
C	Una società dallo sviluppo compatibile, duraturo e a basse emissioni
D	Una società inclusiva e coesa
E	Una società partecipata e ben governata

#### 3.1. Obiettivi strategici (triennali)

Dunque, gli obiettivi strategici fissati nel Piano della Performance 2018-2020 sono agganciati a precise linee strategiche e Aree di policy già definiti nel D.E.F.R. 2018-2020.

Di seguito se ne riportano i risultati suddivisi per le linee strategiche con le seguenti indicazioni:

- nelle prime due colonne troviamo le informazioni relative a linee strategiche, aree di policy e codice obiettivo strategico;
- Le risorse finanziarie si riferiscono all'ammontare degli impegni contabili registrati nel 2018 relativamente all'obiettivo, al netto delle partite di giro.

#### LS A – UNA SOCIETÀ COMPETITIVA ED APERTA

La presente Linea Strategica intende rispondere alle sfide della globalizzazione, in cui le catene del valore superano i confini geografici ed amministrativi tradizionali, donde la necessità di inserire gli asset produttivi (agricoli, industriali, turistici, terziari), territoriali (risorse



## REGIONE BASILICATA

ambientali, culturali, fisiche, naturali, paesaggistiche) e sociali (saperi, competenze, conoscenze, ricerca, innovazione), di cui la Basilicata è oggi dotata, in circuiti nazionali ed internazionali in grado di accrescerne la competitività complessiva e favorire l'approdo in regione di capitali ed intelligenze esterne. . Tutto ciò contribuisce a dare una rilevanza tutta particolare al tema della connettività materiale ed immateriale della Basilicata con le reti inter e sovra regionali. Il tema del collegamento e dell'apertura della Regione Basilicata verso l'esterno è ovviamente un tema di collegamenti fisici, ma anche immateriali, ovvero del superamento di un ritardo nella banda larga ultraveloce, che penalizza lo sviluppo di una società dell'informazione pienamente funzionale, e che dipende anche da fattori di fallimento di mercato nelle aree più interne della regione. D'altra parte, se è vero che tali aree sono in fallimento di mercato, è anche vero che il loro stesso isolamento richiede un potenziamento dell'accessibilità e dei collegamenti telematici, come condizione della sopravvivenza stessa di intere comunità, e di contrasto all'abbandono del territorio, con tutte le conseguenze, anche di tipo ambientale ed idrogeologico, oltre che sociale, che tale abbandono potrebbe avere.

I risultati intermedi raggiunti nel corso dell'anno sugli obiettivi strategici facenti capo a questa linea sono i seguenti:





Linea Strategica- Area di Policy	Codice Obiettivo Strategico	Descrizione Obiettivo	Peso Obiettivo	Risultati Attesi - Indicatori	Target al 2020	Risorse Umane	Risorse Finanziarie	Struttura di riferimento	Valore Consuntivo Indicatori	Grado di Raggiungimento Obiettivo per l'anno (%)
A/A1	2018   10	Trasporti e diritto alla mobilità	95	Interventi di velocizzazione e ammodernamento della linea ferroviaria nazionale e regionale - Indice di utilizzazione del trasporto ferroviario (Ind. 046 - ISTAT)	0,18	7	€ 869.614,30	24AD	0,18	100,00%
A/A1	2018   10	Trasporti e diritto alla mobilità	97	Miglioramento dei collegamenti con le regioni contermini - Indice di accessibilità verso i nodi urbani e logistici (ISTAT)	68,00	3	€ 12.957.517,22	24AC	68,00	100,00%
A/A1	2018   10	Trasporti e diritto alla mobilità	95	Miglioramento dei collegamenti con le regioni contermini - Indice di accessibilità verso i nodi urbani e logistici (ISTAT)	68,00	3	€ 1.155.000,00	24AD	68,00	100,00%
A/A1	2018   10	Trasporti e diritto alla mobilità	5	Miglioramento dei collegamenti viari delle aree interne verso la rete secondaria e principale, in termini di una più veloce percorribilità ed un livello di sicurezza sostenibile - Indice di accessibilità verso i nodi urbani e logistici (ISTAT)	68,00	1	€ -	12AF	68,00	100,00%
A/A1	2018   10	Trasporti e diritto alla mobilità	2	Miglioramento dei collegamenti viari delle aree interne verso la rete secondaria e principale, in termini di una più veloce percorribilità ed un livello di sicurezza sostenibile - Indice di accessibilità verso i nodi urbani e logistici (ISTAT)	68,00	1	€ -	15AA	34,00	50,00%
A/A1	2018   10	Trasporti e diritto alla mobilità	10	Miglioramento dei collegamenti viari delle aree interne verso la rete secondaria e principale, in termini di una più veloce percorribilità ed un livello di sicurezza sostenibile - Indice di accessibilità verso i nodi urbani e logistici (ISTAT)	68,00	5	€ 8.931.249,14	24AA	68,00	100,00%
A/A1	2018   10	Trasporti e diritto alla mobilità	1	Miglioramento dei collegamenti viari delle aree interne verso la rete secondaria e principale, in termini di una più veloce percorribilità ed un livello di sicurezza sostenibile - Indice di accessibilità verso i nodi urbani e logistici (ISTAT)	68,00	1	€ 123.350,69	24AB	68,00	100,00%
A/A1	2018   10	Trasporti e diritto alla mobilità	97	Miglioramento dei collegamenti viari delle aree interne verso la rete secondaria e principale, in termini di una più veloce percorribilità ed un livello di sicurezza sostenibile - Indice di accessibilità verso i nodi urbani e logistici (ISTAT)	68,00	3	€ -	24AC	68,00	100,00%
A/A1	2018   10	Trasporti e diritto alla mobilità	95	Miglioramento dei collegamenti viari delle aree interne verso la rete secondaria e principale, in termini di una più veloce percorribilità ed un livello di sicurezza sostenibile - Indice di accessibilità verso i nodi urbani e logistici (ISTAT)	68,00	3	€ -	24AD	68,00	100,00%
A/A1	2018   10	Trasporti e diritto alla mobilità	5	Promuovere la costruzione e la valorizzazione d'infrastrutture aeroportuali, da inserire in un "sistema" complessivo dei trasporti da riqualificare e razionalizzare, volte anche allo sviluppo del turismo che può rappresentare una non trascurabile attrazione rispetto ai paesi del Mediterraneo ed anche del Nord Europa - Indice traffico merci su ferrovia	3,90	1	€ -	12A2	3,90	100,00%



## REGIONE BASILICATA

Linea Strategica- Area di Policy	Codice Obiettivo Strategico	Descrizione Obiettivo	Peso Obiettivo	Risultati Attesi - Indicatori	Target al 2020	Risorse Umane	Risorse Finanziarie	Struttura di riferimento	Valore Consuntivo Indicatori	Grado di Raggiungimento Obiettivo per l'anno (%)
A/A1	2018   10	Trasporti e diritto alla mobilità	95	Promuovere la costruzione e la valorizzazione d'infrastrutture aeroportuali, da inserire in un "sistema" complessivo dei trasporti da riqualificare e razionalizzare, volte anche allo sviluppo del turismo che può rappresentare una non trascurabile attrazione rispetto ai paesi del Mediterraneo ed anche del Nord Europa - Indice traffico merci su ferrovia	3,90	6	€ -	24AD	3,90	100,00%
A/A1	2018   10	Trasporti e diritto alla mobilità	3	Promuovere la costruzione e la valorizzazione d'infrastrutture aeroportuali, da inserire in un "sistema" complessivo dei trasporti da riqualificare e razionalizzare, volte anche allo sviluppo del turismo che può rappresentare una non trascurabile attrazione rispetto ai paesi del Mediterraneo ed anche del Nord Europa - Indice traffico merci su ferrovia	3,90	2	€ -	24AF	3,90	100,00%
A/A1	2018   10	Trasporti e diritto alla mobilità	95	Realizzazione di nodi di interscambio per i servizi di TPL Ferro-Ferro e Ferro-gomma sul territorio regionale - Utilizzo di mezzi pubblici di trasporto da parte di occupati, studenti, scolari e utenti di mezzi pubblici (ISTAT)	0,22	4	€ -	24AD	0,22	100,00%
A/A1	2018   10	Trasporti e diritto alla mobilità	95	Rinnovo parco rotabile automobilistico della rete portante regionale e delle unità territoriali ottimali di rete dei servizi di TPL - Utilizzo di mezzi pubblici di trasporto da parte di occupati, studenti, scolari e utenti di mezzi pubblici (ISTAT)	0,22	3	€ -	24AD	0,22	100,00%
A/A1	2018   10	Trasporti e diritto alla mobilità	95	Riprogrammazione dei servizi ferroviari sulle direttrici Potenza-Salerno e Potenza-Foggia nell'ottica dell'efficientamento e velocizzazione con razionalizzazione delle fermate, sulla base degli indirizzi del PRT. - Indice di utilizzazione del trasporto ferroviario (Ind. 046 - ISTAT)	0,18	5	€ -	24AD	0,18	100,00%
A/A1	2018   10	Trasporti e diritto alla mobilità	95	Riprogrammazione ed affidamento dei servizi di TPL extraurbani su gomma, complementari ed integrati con i servizi di Trasporto pubblico ferroviari, provinciali/regionali e comunali sulla scorta delle risultanze del PRT e del PdB - Utilizzo di mezzi pubblici di trasporto da parte di occupati, studenti, scolari e utenti di mezzi pubblici (ISTAT)	0,22	6	€ -	24AD	0,22	99,00%
A/A2	2018   14	Sviluppo economico e competitività	75	Consolidare, potenziare e attivare i servizi di a)fatturazione economica; b)pagamenti elettronici; c)Sistemi open data; d)Digitalizzazione delle scuole; e) Centro servizi online (Call Center, Sportello del cittadino, Sportello dei Tributi) - Amministrazioni pubbliche collegate al Data Center	0,30	4	€ -	12AL	0,30	100,00%
A/A2	2018   14	Sviluppo economico e competitività	75	Infrastruttura digitale trasversale avanzata (WiFi P.A., Digital Security per la P.A., Data Center e cloud computing, Identità digitale) - Numero Data center realizzati	1,00	6	€ 22.975,88	12AL	1,00	100,00%



Linea Strategica- Area di Policy	Codice Obiettivo Strategico	Descrizione Obiettivo	Peso Obiettivo	Risultati Attesi - Indicatori	Target al 2020	Risorse Umane	Risorse Finanziarie	Struttura di riferimento	Valore Consuntivo Indicatori	Grado di Raggiungimento Obiettivo per l'anno (%)
A/A2	2018   14	Sviluppo economico e competitività	75	Introduzione di reti di nuova generazione mediante la diffusione di connettività e servizi in banda ultra larga coerentemente con gli obiettivi fissati al 2020 dalla "Digital Agenda" europea; infrastruttura digitale avanzata (Data Center Fase 1- Identità digitale – Conservazione digitale) - Copertura con banda ultra larga ad almeno 30 Mbps (ISTAT)	0,90	1	€ -	12AL	0,90	100,00%
A/A2	2018   14*	Sviluppo economico e competitività	5	Infrastruttura digitale trasversale avanzata (WiFi P.A., Digital Security per la P.A., Data Center e cloud computing, Identità digitale) - Numero Data center realizzati	1,00	2	€ -	12AF	1,00	100,00%
A/A3	2018   14	Sviluppo economico e competitività	20	Avvio di nuovi investimenti del sistema produttivo - Quota dei lavoratori che percepiscono sussidi di politica del lavoro passiva (ISTAT)	14,00	8	€ 943.939,16	12AO	14,00	100,00%
A/A3	2018   14	Sviluppo economico e competitività	2	Avvio di nuovi investimenti del sistema produttivo - Quota dei lavoratori che percepiscono sussidi di politica del lavoro passiva (ISTAT)	14,00	6	€ -	15A2	14,00	100,00%
A/A3	2018   14	Sviluppo economico e competitività	5	Avvio di nuovi investimenti del sistema produttivo - Quota dei lavoratori che percepiscono sussidi di politica del lavoro passiva (ISTAT)	14,00	1	€ -	15AA	14,00	100,00%
A/A3	2018   14	Sviluppo economico e competitività	66	Avvio di nuovi investimenti del sistema produttivo - Quota dei lavoratori che percepiscono sussidi di politica del lavoro passiva (ISTAT)	14,00	4	€ 5.131.989,03	15AN	14,00	100,00%
A/A3	2018   14	Sviluppo economico e competitività	10	Migliorare il trasferimento tecnologico alle aziende e promuovere le applicazioni industriali - Investimenti privati su PIL (ISTAT)	0,19	2	€ -	12AF	0,19	100,00%
A/A3	2018   14	Sviluppo economico e competitività	40	Migliorare il trasferimento tecnologico alle aziende e promuovere le applicazioni industriali - Investimenti privati su PIL (ISTAT)	0,19	4	€ -	15AB	0,19	100,00%
A/A3	2018   14	Sviluppo economico e competitività	4	Nascita di nuove imprese - Addetti alle imprese e alle istituzioni non profit che svolgono attività a contenuto sociale (per mille abitanti) (ISTAT)	0,12	2	€ 9.300,00	11AC	0,12	100,00%
A/A3	2018   14	Sviluppo economico e competitività	10	Nascita di nuove imprese - Addetti alle imprese e alle istituzioni non profit che svolgono attività a contenuto sociale (per mille abitanti) (ISTAT)	0,12	2	€ -	12AF	0,12	100,00%
A/A3	2018   14	Sviluppo economico e competitività	66	Nascita di nuove imprese - Addetti alle imprese e alle istituzioni non profit che svolgono attività a contenuto sociale (per mille abitanti) (ISTAT)	0,12	6	€ -	15AN	0,12	100,00%
A/A3	2018   14	Sviluppo economico e competitività	100	Qualificazione dei servizi nelle aree di insediamento produttivo - Addetti occupati nelle unità locali delle imprese italiane a controllo estero (ISTAT)	0,03	4	€ -	15AD	0,03	100,00%
A/A3	2018   14	Sviluppo economico e competitività	100	Sviluppo della produzione artigianale - Investimenti privati su PIL (ISTAT)	0,19	4	€ -	15AD	0,19	100,00%
A/A3	2018   14	Sviluppo economico e competitività	40	Sviluppo dei processi di internazionalizzazione - Capacità di esportazione (ISTAT)	0,12	5	€ -	15AB	0,12	100,00%



## REGIONE BASILICATA

Linea Strategica- Area di Policy	Codice Obiettivo Strategico	Descrizione Obiettivo	Peso Obiettivo	Risultati Attesi - Indicatori	Target al 2020	Risorse Umane	Risorse Finanziarie	Struttura di riferimento	Valore Consuntivo Indicatori	Grado di Raggiungimento Obiettivo per l'anno (%)
A/A3	2018   14	Sviluppo economico e competitività	100	Incremento del grado di apertura commerciale del comparto manifatturiero - Investimenti privati su PIL (ISTAT)	0,19	4	€ 14.622,60	15AD	0,19	100,00%
A/A4	2018   16	Agricoltura, politiche agroalimentari e pesca	35	Aumentare l'occupazione e la coesione territoriale - Valore aggiunto pesca (ISTAT) milioni di euro a prezzi correnti	0,76	7	€ 818.952,25	14AJ	0,76	100,00%
A/A4	2018   16	Agricoltura, politiche agroalimentari e pesca	100	Aumento della superficie agricola oggetto di contratti di gestione che migliorano la gestione del suolo e prevengono l'erosione del suolo - Superficie delle Aree agricole ad Alto Valore Naturale (ISTA su dati CREA)	0,44	10	€ -	14AI	0,44	100,00%
A/A4	2018   16	Agricoltura, politiche agroalimentari e pesca	100	Incremento delle operazioni sovvenzionate per migliorare le infrastrutture e i servizi di base nelle zone rurali - Investimenti privati su PIL (ISTAT)	0,19	36	€ 157.431,74	14AA	0,19	100,00%
A/A4	2018   16	Agricoltura, politiche agroalimentari e pesca	100	Incremento delle operazioni sovvenzionate per migliorare le infrastrutture e i servizi di base nelle zone rurali - Investimenti privati su PIL (ISTAT)	0,19	18	€ -	14AC	0,19	100,00%
A/A4	2018   16	Agricoltura, politiche agroalimentari e pesca	100	Incremento delle operazioni sovvenzionate per migliorare le infrastrutture e i servizi di base nelle zone rurali - Investimenti privati su PIL (ISTAT)	0,19	1	€ -	14AE	0,19	100,00%
A/A4	2018   16	Agricoltura, politiche agroalimentari e pesca	35	Incremento delle operazioni sovvenzionate per migliorare le infrastrutture e i servizi di base nelle zone rurali - Investimenti privati su PIL (ISTAT)	0,19	1	€ -	14AJ	0,19	100,00%
A/A4	2018   16	Agricoltura, politiche agroalimentari e pesca	1	Incremento di aziende agricole che ricevono un sostegno per la partecipazione a regimi di qualità, mercati locali/filiere corte, nonché ad associazioni/organizzazioni di - Addetti delle nuove imprese (ISTAT)	0,03	1	€ -	11AC	0,03	100,00%
A/A4	2018   16	Agricoltura, politiche agroalimentari e pesca	31	Incremento di aziende agricole che ricevono un sostegno per la partecipazione a regimi di qualità, mercati locali/filiere corte, nonché ad associazioni/organizzazioni di - Addetti delle nuove imprese (ISTAT)	0,03	7	€ 2.048.847,56	14A2	0,03	100,00%
A/A4	2018   16	Agricoltura, politiche agroalimentari e pesca	100	Incremento di aziende agricole che ricevono un sostegno per la partecipazione a regimi di qualità, mercati locali/filiere corte, nonché ad associazioni/organizzazioni di - Addetti delle nuove imprese (ISTAT)	0,03	23	€ 433.758,29	14AD	0,03	100,00%
A/A4	2018   16	Agricoltura, politiche agroalimentari e pesca	100	Incremento di aziende agricole che ricevono un sostegno per la partecipazione a regimi di qualità, mercati locali/filiere corte, nonché ad associazioni/organizzazioni di - Addetti delle nuove imprese (ISTAT)	0,03	13	€ 5.566.348,21	14AG	0,03	100,00%
A/A4	2018   16	Agricoltura, politiche agroalimentari e pesca	5	Incremento di aziende agricole sovvenzionate gestite da giovani agricoltori assoggettati ad un piano di sviluppo aziendale/investimenti - Addetti delle nuove imprese (ISTAT)	0,03	3	€ 126.897,29	11AO	0,03	100,00%
A/A4	2018   16	Agricoltura, politiche agroalimentari e pesca	100	Incremento di aziende agricole sovvenzionate gestite da giovani agricoltori assoggettati ad un piano di sviluppo aziendale/investimenti - Addetti delle nuove imprese (ISTAT)	0,03	12	€ 79.451,18	14AI	0,03	100,00%



Linea Strategica- Area di Policy	Codice Obiettivo Strategico	Descrizione Obiettivo	Peso Obiettivo	Risultati Attesi - Indicatori	Target al 2020	Risorse Umane	Risorse Finanziarie	Struttura di riferimento	Valore Consuntivo Indicatori	Grado di Raggiungimento Obiettivo per l'anno (%)
A/A4	2018   16	Agricoltura, politiche agroalimentari e pesca	100	Incremento di aziende agricole sovvenzionate sottoposte a processi di ristrutturazione o di ammodernamento - Addetti delle nuove imprese (ISTAT)	0,03	6	€ -	14AC	0,03	100,00%
A/A4	2018   16	Agricoltura, politiche agroalimentari e pesca	100	Incremento di aziende agricole sovvenzionate sottoposte a processi di ristrutturazione o di ammodernamento - Addetti delle nuove imprese (ISTAT)	0,03	2	€ -	14AE	0,03	100,00%
A/A4	2018   16	Agricoltura, politiche agroalimentari e pesca	100	Incremento di aziende agricole sovvenzionate sottoposte a processi di ristrutturazione o di ammodernamento - Addetti delle nuove imprese (ISTAT)	0,03	33	€ 25.000,00	14AF	0,03	100,00%
A/A4	2018   16	Agricoltura, politiche agroalimentari e pesca	100	Incremento di aziende agricole sovvenzionate sottoposte a processi di ristrutturazione o di ammodernamento - Addetti delle nuove imprese (ISTAT)	0,03	12	€ -	14AI	0,03	100,00%
A/A4	2018   16	Agricoltura, politiche agroalimentari e pesca	100	Incremento di aziende agricole sovvenzionate sottoposte a processi di ristrutturazione o di ammodernamento - Addetti delle nuove imprese (ISTAT)	0,03	58	€ -	14AM	0,03	100,00%
A/A4	2018   16	Agricoltura, politiche agroalimentari e pesca	0,4	Incremento di terreni irrigui cui si applicano sistemi di irrigazione più efficienti - Investimenti privati su PIL (ISTAT)	0,19	1	€ -	12AB	0,19	100,00%
A/A4	2018   16	Agricoltura, politiche agroalimentari e pesca	100	Promuovere l'attuazione della politica comune della pesca - Valore aggiunto pesca (ISTATmilioni di euro a prezzi correnti)	0,76	5	€ -	14AD	0,76	100,00%
A/A4	2018   16	Agricoltura, politiche agroalimentari e pesca	31	Promuovere una pesca sostenibile sotto il profilo ambientale, efficiente in termini di risorse, innovativa, competitiva e basata sulle conoscenze - Valore aggiunto pesca (ISTATmilioni di euro a prezzi correnti)	0,76	6	€ 284.760,89	14A2	0,76	100,00%
A/A4	2018   16	Agricoltura, politiche agroalimentari e pesca	10	Promuovere una pesca sostenibile sotto il profilo ambientale, efficiente in termini di risorse, innovativa, competitiva e basata sulle conoscenze - Valore aggiunto pesca (ISTATmilioni di euro a prezzi correnti)	0,76	4	€ 40.000,00	23AE	0,76	100,00%
A/A5	2018   07	Turismo	100	Promozione internazionale del sistema turistico regionale - Turismo nei mesi non estivi (ISTAT)	9,95 (giornate per abitante)	1	€ -	11AN	9,95 (giornate per abitante)	100,00%
A/A5	2018   07	Turismo	7	Promozione internazionale del sistema turistico regionale - Turismo nei mesi non estivi (ISTAT)	9,95 (giornate per abitante)	1	€ 958.920,00	12A2	9,95 (giornate per abitante)	100,00%
A/A5	2018   07	Turismo	10	Sviluppo, con un approccio fortemente integrato, del complesso del sistema terziario, puntando ad una maggiore qualificazione dell'offerta turistica ed ad una più ampia distribuzione sul territorio - Turismo nei mesi non estivi (ISTAT)	9,95 (giornate per abitante)	1	€ -	11A2	9,95 (giornate per abitante)	100,00%
A/A5	2018   07	Turismo	10	Sviluppo, con un approccio fortemente integrato, del complesso del sistema terziario, puntando ad una maggiore qualificazione dell'offerta turistica ed ad una più ampia	9,95 (giornate per abitante)	8	€ 2.998.573,80	11AC	9,95 (giornate per abitante)	100,00%



## REGIONE BASILICATA

Linea Strategica- Area di Policy	Codice Obiettivo Strategico	Descrizione Obiettivo	Peso Obiettivo	Risultati Attesi - Indicatori	Target al 2020	Risorse Umane	Risorse Finanziarie	Struttura di riferimento	Valore Consuntivo Indicatori	Grado di Raggiungimento Obiettivo per l'anno (%)
				distribuzione sul territorio - Turismo nei mesi non estivi (ISTAT)						
A/A5	2018   07	Turismo	24	Sviluppo, con un approccio fortemente integrato, del complesso del sistema terziario, puntando ad una maggiore qualificazione dell'offerta turistica ed ad una più ampia distribuzione sul territorio - Turismo nei mesi non estivi (ISTAT)	9.95 (giornate per abitante)	5	€ 111.482,62	15AA	9.95 (giornate per abitante)	100,00%
A/A5	2018   07	Turismo	100	Miglioramento della qualità e dei servizi delle strutture turistico-balneari operanti sulle spiagge lucane in aree demaniali marittime in concessione - Turismo nei mesi non estivi (ISTAT)	9.95 (giornate per abitante)	6	€ 10.000,00	24AE	9.45 (giornate per abitante)	95,00%



## LS B – UNA SOCIETÀ DELLA CONOSCENZA E DELLE COMPETENZE

Il quadro strategico europeo nel settore dell'istruzione evidenzia la necessità di migliorare i sistemi d'istruzione e di formazione, al fine di porre tutti i cittadini nelle medesime condizioni per realizzare appieno le proprie potenzialità e di garantire una prosperità economica sostenibile e l'occupabilità. Il quadro strategico abbraccia i sistemi di istruzione e formazione nel loro complesso, in una prospettiva di apprendimento, formale e informale, a tutti i livelli. La programmazione regionale mette in campo azioni per rendere effettivo il diritto-dovere di tutti all'istruzione e alla formazione.

Nel rispetto delle proprie competenze, sostiene le scuole perché possano costruire sinergie con il territorio, rendere gli edifici più sicuri e creare spazi adeguati, innovare la propria capacità didattica dotandole di tecnologie adeguate, favorire l'integrazione e la valorizzazione delle differenze culturali come vera risorsa.

Per il diritto allo studio universitario, attraverso l'Azienda regionale, continuerà a promuovere il sistema integrato di servizi e degli interventi per permettere a tutti di raggiungere il livello d'istruzione più alto.

Il riposizionamento strategico della Basilicata ed il suo pieno inserimento nelle reti a scala nazionale ed internazionale, passa necessariamente per una qualificazione e specializzazione del capitale immateriale regionale in termini di offerta formativa e professionale, di sistema della ricerca e dell'innovazione, di cittadinanza digitale.

A favore del riposizionamento strategico della Basilicata gioca un rilevante ruolo il patrimonio culturale la cui fruizione è considerata fonte di esperienza unica e diretta di autenticità che può essere trasformato in valore economico.

La rilevanza strategica delle risorse culturali per lo sviluppo della Basilicata viene rafforzata dalla designazione di Matera a Capitale europea della cultura 2019 che può costituire un'esperienza pilota per ulteriori interventi di valorizzazione del patrimonio culturale regionale.

Sul fronte della formazione universitaria si intende sostenere e potenziare le attività ad alta intensità di conoscenza dell'Ateneo lucano ed una più qualificata collocazione dello stesso nei rating nazionali ed internazionali anche in coerenza con le vocazioni produttive e le priorità settoriali dello sviluppo del territorio.

L'università della Basilicata è quarta, a livello nazionale, (dopo La Sapienza, Pisa e Trieste e su 95 atenei), per la cooperazione con il contesto produttivo locale e nazionale, e per la capacità di attrarre finanziamenti da soggetti (pubblici e privati) esterni all'accademia.

I risultati intermedi raggiunti nel corso dell'anno sugli obiettivi strategici facenti capo a questa linea sono i seguenti:



## REGIONE BASILICATA

Linea Strategica- Area di Policy	Codice Obiettivo Strategico	Descrizione Obiettivo	Peso Obiettivo	Risultati Attesi - Indicatori	Target al 2020	Risorse Umane	Risorse Finanziarie	Struttura di riferimento	Valore Consuntivo Indicatori	Grado di Raggiungimento Obiettivo per l'anno (%)
B/B1	2018   05	Tutela e valorizzazione dei beni e delle attività culturali	9	Messa in rete dei luoghi recuperati ai fini di produzione culturale e creatività - Indice di domanda culturale del patrimonio statale e non statale (ISTAT)	8 (Migliaia di visitatori)	1	€ -	11A2	8 (Migliaia di visitatori)	100,00%
B/B1	2018   05	Tutela e valorizzazione dei beni e delle attività culturali	45	Messa in rete dei luoghi recuperati ai fini di produzione culturale e creatività - Indice di domanda culturale del patrimonio statale e non statale (ISTAT)	8 (Migliaia di visitatori)	6	€ 3.841.043,82	11AC	8 (Migliaia di visitatori)	100,00%
B/B1	2018   05	Tutela e valorizzazione dei beni e delle attività culturali	4	Messa in rete dei luoghi recuperati ai fini di produzione culturale e creatività - Indice di domanda culturale del patrimonio statale e non statale (ISTAT)	8 (Migliaia di visitatori)	2	€ 89.532,84	12AE	8 (Migliaia di visitatori)	100,00%
B/B1	2018   05	Tutela e valorizzazione dei beni e delle attività culturali	70	Messa in rete dei luoghi recuperati ai fini di produzione culturale e creatività - Indice di domanda culturale del patrimonio statale e non statale (ISTAT)	8 (Migliaia di visitatori)	8	€ 3.539.100,14	12AO	8 (Migliaia di visitatori)	100,00%
B/B1	2018   05	Tutela e valorizzazione dei beni e delle attività culturali	5	Sviluppo della fruizione delle emergenze storico-culturali - Indice di domanda culturale del patrimonio statale e non statale (ISTAT)	8 (Migliaia di visitatori)	3	€ 22.513,00	11AB	8 (Migliaia di visitatori)	100,00%
B/B1	2018   05	Tutela e valorizzazione dei beni e delle attività culturali	45	Sviluppo della fruizione delle emergenze storico-culturali - Indice di domanda culturale del patrimonio statale e non statale (ISTAT)	8 (Migliaia di visitatori)	3	€ -	11AC	8 (Migliaia di visitatori)	100,00%
B/B1	2018   05	Tutela e valorizzazione dei beni e delle attività culturali	5	Sviluppo della fruizione delle emergenze storico-culturali - Indice di domanda culturale del patrimonio statale e non statale (ISTAT)	8 (Migliaia di visitatori)	4	€ -	11AO	8 (Migliaia di visitatori)	100,00%
B/B1	2018   05	Tutela e valorizzazione dei beni e delle attività culturali	2	Sviluppo della fruizione delle emergenze storico-culturali - Indice di domanda culturale del patrimonio statale e non statale (ISTAT)	8 (Migliaia di visitatori)	2	€ 1.732.517,53	12AB	8 (Migliaia di visitatori)	100,00%
B/B1	2018   05	Tutela e valorizzazione dei beni e delle attività culturali	20	Sviluppo della fruizione delle emergenze storico-culturali - Indice di domanda culturale del patrimonio statale e non statale (ISTAT)	8 (Migliaia di visitatori)	5	€ 3.005.481,86	15AA	7,04 (Migliaia di visitatori)	88,00%
B/B1	2018   05	Tutela e valorizzazione dei beni e delle attività culturali	16	Sviluppo della fruizione delle emergenze storico-culturali - Indice di domanda culturale del patrimonio statale e non statale (ISTAT)	8 (Migliaia di visitatori)	4	€ 739.068,48	24AB	8 (Migliaia di visitatori)	100,00%
B/B2	2018   06	Politiche giovanili, sport e tempo libero	2	Favorire l'incremento del numero delle persone che praticano l'attività motoria e sportiva - Partecipazione dei giovani alla vita sociale, culturale e/o politica. (ISTAT)	0,23	1	€ -	11AB	0,23	100,00%
B/B2	2018   06	Politiche giovanili, sport e tempo libero	11	Favorire l'incremento del numero delle persone che praticano l'attività motoria e sportiva - Partecipazione dei giovani alla vita sociale, culturale e/o politica. (ISTAT)	0,23	3	€ 1.407.282,54	15AA	0,23	100,00%





Linea Strategica- Area di Policy	Codice Obiettivo Strategico	Descrizione Obiettivo	Peso Obiettivo	Risultati Attesi - Indicatori	Target al 2020	Risorse Umane	Risorse Finanziarie	Struttura di riferimento	Valore Consuntivo Indicatori	Grado di Raggiungimento Obiettivo per l'anno (%)
B/B2	2018   06	Politiche giovanili, sport e tempo libero	100	Favorire l'incremento del numero delle persone che praticano l'attività motoria e sportiva - Partecipazione dei giovani alla vita sociale, culturale e/o politica. (ISTAT)	0,23	2	€ 921.614,92	15AM	0,23	100,00%
B/B2	2018   06	Politiche giovanili, sport e tempo libero	2	Favorire lo scambio di esperienze tra giovani o giovanissimi, con buone idee e poca o nessuna esperienza - Tasso di occupazione giovanile (ISTAT)	0,22	1	€ 101.272,86	11AF	0,22	100,00%
B/B2	2018   06	Politiche giovanili, sport e tempo libero	7,5	Favorire lo scambio di esperienze tra giovani o giovanissimi, con buone idee e poca o nessuna esperienza - Tasso di occupazione giovanile (ISTAT)	0,22	3	€ 38.829,10	12AE	0,22	100,00%
B/B2	2018   06	Politiche giovanili, sport e tempo libero	1	Promuovere l'ingresso nel mercato del lavoro di soggetti "nuovi", giovani o giovanissimi con buone idee e poca o nessuna esperienza - Tasso di occupazione giovanile (ISTAT)	0,22	2	€ -	11AC	0,22	100,00%
B/B2	2018   06	Politiche giovanili, sport e tempo libero	7,5	Promuovere l'ingresso nel mercato del lavoro di soggetti "nuovi", giovani o giovanissimi con buone idee e poca o nessuna esperienza - Tasso di occupazione giovanile (ISTAT)	0,22	2	€ -	12AE	0,22	100,00%
B/B3	2018   04	Istruzione e diritto allo studio	2	Aumentare le competenze degli studenti a livelli europei. - Partecipanti che hanno un lavoro, anche autonomo, entro i 6 mesi successivi alla fine della loro partecipazione all'intervento (FSE ISFOL)	600,00	1	€ -	12AN	498,00	83,00%
B/B3	2018   04	Istruzione e diritto allo studio	97	Aumentare le competenze degli studenti a livelli europei. - Partecipanti che hanno un lavoro, anche autonomo, entro i 6 mesi successivi alla fine della loro partecipazione all'intervento (FSE ISFOL)	600,00	5	€ 268.493,98	15AJ	600,00	100,00%
B/B3	2018   04	Istruzione e diritto allo studio	22	Garantire il diritto allo studio - Disponibilità di nuove tecnologie (pc e tablet in uso agli studenti)	0,13	2	€ 1.282.723,82	15AA	0,13	100,00%
B/B3	2018   04	Istruzione e diritto allo studio	97	Garantire il diritto allo studio - Disponibilità di nuove tecnologie (pc e tablet in uso agli studenti)	0,13	5	€ 2.704.264,12	15AJ	0,13	98,00%
B/B3	2018   04	Istruzione e diritto allo studio	97	Innovazione tecnologica, laboratori di settore e per l'apprendimento delle competenze chiave - Studenti con scarse competenze in matematica (ISTAT su dati Ocse-PISA)	0,30	4	€ -	15AJ	0,30	100,00%
B/B3	2018   04	Istruzione e diritto allo studio	97	Miglioramento degli indici di attrattività dell'Università degli studi della Basilicata. - Partecipanti che hanno un lavoro, anche autonomo, entro i 6 mesi successivi alla fine della loro partecipazione all'intervento (FSE ISFOL)	600,00	2	€ -	15AJ	600,00	100,00%
B/B3	2018   04	Istruzione e diritto allo studio	6	Miglioramento degli indici di attrattività dell'Università degli studi della Basilicata. - Partecipanti che hanno un lavoro, anche autonomo, entro i 6 mesi successivi alla fine della loro partecipazione all'intervento (FSE ISFOL)	600,00	1	€ 359.399,22	24AB	600,00	100,00%
B/B3	2018   04	Istruzione e diritto allo studio	97	Miglioramento offerta istruzione prescolastica - Bambini tra zero e fino al compimento dei 3 anni che hanno usufruito dei servizi per l'infanzia (asilo nido, micronidi, o servizi integrativi e innovativi) (ISTAT)	1.100,00	3	€ -	15AJ	1.100,00	100,00%



## REGIONE BASILICATA

Linea Strategica- Area di Policy	Codice Obiettivo Strategico	Descrizione Obiettivo	Peso Obiettivo	Risultati Attesi - Indicatori	Target al 2020	Risorse Umane	Risorse Finanziarie	Struttura di riferimento	Valore Consuntivo Indicatori	Grado di Raggiungimento Obiettivo per l'anno (%)
B/B3	2018   04	Istruzione e diritto allo studio	97	Promuovere l'alta formazione post universitaria e specialistica. - Partecipanti che hanno un lavoro, anche autonomo, entro i 6 mesi successivi alla fine della loro partecipazione all'intervento (FSE ISFOL)	600,00	4	€ -	15AJ	594,00	99,00%
B/B3	2018   04	Istruzione e diritto allo studio	97	Rafforzare la collaborazione con le imprese e/o enti di ricerca in ambiti scientifici - Successo formativo (totale) dei percorsi di istruzione tecnici e professionale (MIUR)	0,49	3	€ -	15AJ	0,49	100,00%
B/B3	2018   04	Istruzione e diritto allo studio	5	Scuole di qualità: elevare il livello di sicurezza e prestazionale attraverso Interventi di riqualificazione degli edifici scolastici - Percentuale di plessi scolasticimigliorati in termini di stansard di sicurezza ed adeguamento strutturale o impiantistico (Monitoraggio interno)	0,80	2	€ -	12AF	0,80	100,00%
B/B3	2018   04	Istruzione e diritto allo studio	22	Scuole di qualità: elevare il livello di sicurezza e prestazionale attraverso Interventi di riqualificazione degli edifici scolastici - Percentuale di plessi scolasticimigliorati in termini di stansard di sicurezza ed adeguamento strutturale o impiantistico (Monitoraggio interno)	0,80	5	€ -	15AA	0,80	100,00%
B/B3	2018   04	Istruzione e diritto allo studio	6	Scuole di qualità: elevare il livello di sicurezza e prestazionale attraverso Interventi di riqualificazione degli edifici scolastici - Percentuale di plessi scolasticimigliorati in termini di stansard di sicurezza ed adeguamento strutturale o impiantistico (Monitoraggio interno)	0,80	1	€ 4.062,96	24AB	0,80	100,00%
B/B3	2018   04	Istruzione e diritto allo studio	2	Sviluppare l'integrazione del sistema di istruzione e formazione - Successo formativo (totale) dei percorsi di istruzione tecnici e professionale (MIUR)	0,49	1	€ -	12AN	0,41	83,00%
B/B3	2018   04	Istruzione e diritto allo studio	97	Sviluppare l'integrazione del sistema di istruzione e formazione - Successo formativo (totale) dei percorsi di istruzione tecnici e professionale (MIUR)	0,49	3	€ -	15AJ	0,49	100,00%
B/B3	2018   04	Istruzione e diritto allo studio	97	Sviluppo piattaforme web e risorse di apprendimento on-line a supporto della didattica - Studenti con scarse competenze in letteratura (ISTAT su dati Ocse-PISA)	0,20	1	€ -	15AJ	0,20	100,00%
B/B4	2018   15	Politiche per il lavoro e la formazione professionale	100	Aumentare la partecipazione delle donne alle misure di politica attiva del lavoro - Tasso di occupazione femminile (ISTAT)	0,36	7	€ -	15AH	0,36	100,00%
B/B4	2018   15	Politiche per il lavoro e la formazione professionale	1	Promuovere il raccordo fra il sistema produttivo e la formazione professionale - Innalzamento della qualità dell'offerta di apprendimento (Monitoraggio interno)	0,80	1	€ -	11AC	0,80	100,00%
B/B4	2018   15	Politiche per il lavoro e la formazione professionale	100	Promuovere il raccordo fra il sistema produttivo e la formazione professionale - Innalzamento della qualità dell'offerta di apprendimento (Monitoraggio interno)	0,80	21	€ 1.847.915,08	15AH	0,80	100,00%
B/B4	2018   15	Politiche per il lavoro e la formazione professionale	3	Promuovere il raccordo fra il sistema produttivo e la formazione professionale - Innalzamento della qualità dell'offerta di apprendimento (Monitoraggio interno)	0,80	3	€ -	15AJ	0,80	100,00%
B/B4	2018   15*	Politiche per il lavoro e la formazione professionale	3	Promuovere il raccordo fra il sistema produttivo e la formazione professionale - Innalzamento della qualità dell'offerta di apprendimento (Monitoraggio interno)	0,80	1	€ -	12AN	0,80	100,00%



Linea Strategica- Area di Policy	Codice Obiettivo Strategico	Descrizione Obiettivo	Peso Obiettivo	Risultati Attesi - Indicatori	Target al 2020	Risorse Umane	Risorse Finanziarie	Struttura di riferimento	Valore Consuntivo Indicatori	Grado di Raggiungimento Obiettivo per l'anno (%)
B/B4	2018   15*	Politiche per il lavoro e la formazione professionale	2	Promuovere il raccordo fra il sistema produttivo e la formazione professionale - Innalzamento della qualità dell'offerta di apprendimento (Monitoraggio interno)	0,80	7	€ -	15A2	0,80	100,00%
B/B4	2018   15*	Politiche per il lavoro e la formazione professionale	100	Promuovere il raccordo fra il sistema produttivo e la formazione professionale - Innalzamento della qualità dell'offerta di apprendimento (Monitoraggio interno)	0,80	23	€ -	15AK	0,80	100,00%
B/B5	2018   14	Sviluppo economico e competitività	1	Consolidamento della struttura organizzativa delle infrastrutture di ricerca e miglioramento delle performance sotto il profilo gestionale - Incidenza della spesa totale per R&S sul PIL (ISTAT)	0,01	1	€ 1.500.000,00	14A2	0,01	100,00%
B/B5	2018   14	Sviluppo economico e competitività	5	Miglioramento degli indici di attrattività dell'Università degli studi della Basilicata. - Partecipanti che hanno un lavoro, anche autonomo, entro i 6 mesi successivi alla fine della loro partecipazione all'intervento (FSE ISFOL)	600,00	1	€ -	12AE	600,00	100,00%
B/B5	2018   14**	Sviluppo economico e competitività	26	Potenziamento dell'innovazione quale stimolo alla crescita della produttività e creazione di occupazione - Imprese che hanno scelto attività di R&S in collaborazione con soggetti esterni (ISTAT)	0,80	2	€ -	15AB	0,80	100,00%
B/B5	2018   14**	Sviluppo economico e competitività	22	Potenziamento dell'innovazione quale stimolo alla crescita della produttività e creazione di occupazione - Imprese che hanno scelto attività di R&S in collaborazione con soggetti esterni (ISTAT)	0,80	5	€ -	15AN	0,80	100,00%
B/B5	2018   14**	Sviluppo economico e competitività	26	Potenziamento ed aggiornamento tecnologico delle infrastrutture di ricerca di interesse regionale - Incidenza della spesa totale per R&S sul PIL (ISTAT)	0,01	5	€ -	15AB	0,01	100,00%
B/B5	2018   14**	Sviluppo economico e competitività	26	Rafforzamento della domanda di servizi qualificati da parte delle imprese e il potenziamento del sistema di incubazione, già presente in Basilicata, tramite una forte integrazione tra i servizi offerti da agenzie e progetti regionali e il supporto tecnico-scientifico dell'Università di Basilicata e degli altri centri di ricerca presenti sul territorio - Imprese che hanno scelto attività di R&S in collaborazione con soggetti esterni (ISTAT)	0,80	4	€ -	15AB	0,80	100,00%
B/B5	2018   14**	Sviluppo economico e competitività	22	Rafforzamento della domanda di servizi qualificati da parte delle imprese e il potenziamento del sistema di incubazione, già presente in Basilicata, tramite una forte integrazione tra i servizi offerti da agenzie e progetti regionali e il supporto tecnico-scientifico dell'Università di Basilicata e degli altri centri di ricerca presenti sul territorio - Imprese che hanno scelto attività di R&S in collaborazione con soggetti esterni (ISTAT)	0,80	2	€ -	15AN	0,80	100,00%



## LS C – UNA SOCIETÀ DALLO SVILUPPO COMPATIBILE, DURATURO E A BASSE EMISSIONI

Favorire lo sviluppo economico è una formula quasi rituale nella elaborazione delle politiche nazionali o regionali. Negli ultimi anni si è adottato il concetto secondo cui lo sviluppo, per essere accettabile, deve essere sostenibile. Il modello che si immagina per la Basilicata è quello del disaccoppiamento tra sviluppo e consumo di risorse, promuovendo la "crescita verde"; in breve favorire la crescita economica e lo sviluppo facendo in modo che il patrimonio naturale continui a fornire le risorse e i servizi eco sistemici indispensabili per il benessere.

Per la tutela e la valorizzazione del patrimonio ambientale e paesaggistico, si punta a costruire un pacchetto integrato di interventi che, da un lato, tutelino e valorizzino l'ambiente, in una logica di sviluppo ecosostenibile legata agli obiettivi di Kyoto, e dall'altro, aprano allo sviluppo di investimenti ed occupazione in settori emergenti legati alla salvaguardia dei contesti territoriali paesaggistici, alla messa a valore delle emergenze naturalistiche e dei beni culturali, alla crescita del turismo rurale, escursionistico e storico-culturale, alla promozione di un'agricoltura e zootecnia sostenibili, come declinata nell'Area di Policy Politiche per l'Agricoltura e lo sviluppo rurale, attraverso una migliore connettività sul versante dei servizi e delle reti di trasporto.

Il territorio regionale è ricco di acqua con un sistema di invasi costituito da 14 grandi dighe, che consentono di accumulare oltre 900 milioni di metri cubi d'acqua, costituendo uno dei più grandi serbatoi idrici d'Italia. L'oro "blu" è stato il protagonista del primo evento della Conferenza delle Regioni, coordinato dalla Basilicata, che ha esordito così nella prestigiosa vetrina dell'Expo 2015.

Lo sfruttamento ecocompatibile dei giacimenti di idrocarburi di cui la Basilicata è dotata e la riqualificazione del settore energetico regionale, sia sul versante del risparmio che della produzione di energie rinnovabili, sono temi primari. Infatti, da un punto di vista strettamente energetico, la Basilicata ha un ruolo importante nel panorama nazionale energetico e contribuisce significativamente sia nel settore delle fonti fossili sia in quello delle rinnovabili.

L'incremento della produzione di energia elettrica da fonti rinnovabili perseguito ha consentito di dimezzare il deficit fra produzione di energia elettrica e consumi fino ai 674,7 GWh/anno registrato nel 2014, pari a circa il 24%.

Ancora, grande rilievo assume l'innovazione tecnologica legata al monitoraggio ambientale inteso sia come sistema integrato di sorveglianza dei processi di trasformazione territoriale (impronta ecologica), sia come specifico strumento conoscitivo a supporto delle politiche regionali in materia di resilienza ai rischi, di conservazione ed utilizzo del patrimonio idrico, di impatto ecologico dello sfruttamento dei giacimenti petroliferi, di prevenzione degli agenti climalteranti, ecc.

Inoltre, la riqualificazione del settore energetico regionale sul versante del risparmio e sul versante produttivo di energie rinnovabili, stimolerà l'innovazione tecnologica nel monitoraggio, della depurazione e del miglioramento dei corpi idrici.

I risultati intermedi raggiunti nel corso dell'anno sugli obiettivi strategici facenti capo a questa linea sono i seguenti:



Linea Strategica- Area di Policy	Codice Obiettivo Strategico	Descrizione Obiettivo	Peso Obiettivo	Risultati Attesi - Indicatori	Target al 2020	Risorse Umane	Risorse Finanziarie	Struttura di riferimento	Valore Consuntivo Indicatori	Grado di Raggiungimento Obiettivo per l'anno (%)
C/C1	2018   09	Sviluppo sostenibile e tutela del territorio e dell'ambiente	70	Aggiornamento della Rete Ecologica Regionale - Tasso di turisticità nei parchi (ISTAT)	0,03	3	€ -	23AE	0,03	100,00%
C/C1	2018   09	Sviluppo sostenibile e tutela del territorio e dell'ambiente	85	Aumento numero autorizzazioni rilasciate		1	€ -	23AA		100,00%
C/C1	2018   09	Sviluppo sostenibile e tutela del territorio e dell'ambiente	85	Avvio del processo per il raggiungimento degli obiettivi complessivi di recupero e riciclaggio, ai sensi della direttiva 2008/98/CE tale da permettere il costante decremento di conferimenti in discarica - Raccolta differenziata dei rifiuti urbani (ISTAT su dati ISPRA)	0,65	1	€ -	23AA	0,65	100,00%
C/C1	2018   09	Sviluppo sostenibile e tutela del territorio e dell'ambiente	29	Conservazione, tutela e valorizzazione dei territori interessati - Tasso di turisticità nei parchi (ISTAT)	0,03	2	€ -	12A2	0,02	56,00%
C/C1	2018   09	Sviluppo sostenibile e tutela del territorio e dell'ambiente	5	Conservazione, tutela e valorizzazione dei territori interessati - Tasso di turisticità nei parchi (ISTAT)	0,03	3	€ -	12AF	0,03	100,00%
C/C1	2018   09	Sviluppo sostenibile e tutela del territorio e dell'ambiente	60	Conservazione, tutela e valorizzazione dei territori interessati - Tasso di turisticità nei parchi (ISTAT)	0,03	38	€ 17.117.451,15	14AJ	0,03	100,00%
C/C1	2018   09	Sviluppo sostenibile e tutela del territorio e dell'ambiente	32	Conservazione, tutela e valorizzazione dei territori interessati - Tasso di turisticità nei parchi (ISTAT)	0,03	2	€ -	23A2	0,03	100,00%
C/C1	2018   09	Sviluppo sostenibile e tutela del territorio e dell'ambiente	95	Conservazione, tutela e valorizzazione dei territori interessati - Tasso di turisticità nei parchi (ISTAT)	0,03	2	€ 884.446,30	23AB	0,03	100,00%
C/C1	2018   09	Sviluppo sostenibile e tutela del territorio e dell'ambiente	70	Conservazione, tutela e valorizzazione dei territori interessati - Tasso di turisticità nei parchi (ISTAT)	0,03	5	€ -	23AE	0,03	100,00%
C/C1	2018   09	Sviluppo sostenibile e tutela del territorio e dell'ambiente	32	Implementazione del Prioritized Action Framework (PAF) - Tasso di turisticità nei parchi (ISTAT)	0,03	14	€ -	23A2	0,03	100,00%
C/C1	2018   09	Sviluppo sostenibile e tutela del territorio e dell'ambiente	70	Implementazione del Prioritized Action Framework (PAF) - Tasso di turisticità nei parchi (ISTAT)	0,03	12	€ -	23AE	0,03	100,00%
C/C1	2018   09	Sviluppo sostenibile e tutela del territorio e dell'ambiente	85	Implementazione della definizione di aree inquinate - Aree bonificate su totale aree (ISTAT su dati ISPRA)	0,40	2	€ -	23AA	0,40	100,00%
C/C1	2018   09	Sviluppo sostenibile e tutela del territorio e dell'ambiente	29	Incremento del grado di tutela degli ambienti naturali e dei paesaggi - Percentuale di superficie habitat con un migliore stato di conservazione (ISPRA) - Rete ecologica nel Piano Paesaggistico Regionale (ISPRA)	0,25	2	€ -	12A2	0,25	100,00%
C/C1	2018   09	Sviluppo sostenibile e tutela del territorio e dell'ambiente	1	Incremento del grado di tutela degli ambienti naturali e dei paesaggi - Percentuale di superficie habitat con un migliore stato di conservazione (ISPRA) - Rete ecologica nel Piano Paesaggistico Regionale (ISPRA)	0,25	1	€ -	14A2	0,25	100,00%
C/C1	2018   09	Sviluppo sostenibile e tutela del territorio e dell'ambiente	32	Incremento del grado di tutela degli ambienti naturali e dei paesaggi - Percentuale di superficie habitat con un migliore stato di conservazione (ISPRA) - Rete ecologica nel Piano Paesaggistico Regionale (ISPRA)	0,25	5	€ -	23A2	0,25	100,00%
C/C1	2018   09	Sviluppo sostenibile e tutela del territorio e dell'ambiente	85	Incremento del grado di tutela degli ambienti naturali e dei paesaggi - Percentuale di superficie habitat con un migliore stato di conservazione (ISPRA) - Rete ecologica nel Piano Paesaggistico Regionale (ISPRA)	0,25	2	€ -	23AA	0,25	100,00%



## REGIONE BASILICATA

Linea Strategica- Area di Policy	Codice Obiettivo Strategico	Descrizione Obiettivo	Peso Obiettivo	Risultati Attesi - Indicatori	Target al 2020	Risorse Umane	Risorse Finanziarie	Struttura di riferimento	Valore Consuntivo Indicatori	Grado di Raggiungimento Obiettivo per l'anno (%)
C/C1	2018   09	Sviluppo sostenibile e tutela del territorio e dell'ambiente	95	Incremento del grado di tutela degli ambienti naturali e dei paesaggi - Percentuale di superficie habitat con un migliore stato di conservazione (ISPRA) - Rete ecologica nel Piano Paesaggistico Regionale (ISPRA)	0,25	20	€ 11.000,68	23AB	0,25	100,00%
C/C1	2018   09	Sviluppo sostenibile e tutela del territorio e dell'ambiente	83	Incremento del grado di tutela degli ambienti naturali e dei paesaggi - Percentuale di superficie habitat con un migliore stato di conservazione (ISPRA) - Rete ecologica nel Piano Paesaggistico Regionale (ISPRA)	0,25	11	€ -	23AD	0,25	100,00%
C/C1	2018   09	Sviluppo sostenibile e tutela del territorio e dell'ambiente	70	Incremento del grado di tutela degli ambienti naturali e dei paesaggi - Percentuale di superficie habitat con un migliore stato di conservazione (ISPRA) - Rete ecologica nel Piano Paesaggistico Regionale (ISPRA)	0,25	2	€ 450.000,00	23AE	0,25	100,00%
C/C1	2018   09	Sviluppo sostenibile e tutela del territorio e dell'ambiente	100	Incremento del grado di tutela degli ambienti naturali e dei paesaggi - Percentuale di superficie habitat con un migliore stato di conservazione (ISPRA) - Rete ecologica nel Piano Paesaggistico Regionale (ISPRA)	0,25	6	€ -	24AG	0,25	100,00%
C/C1	2018   09	Sviluppo sostenibile e tutela del territorio e dell'ambiente	70	Incremento dell'attrattività (in termini di visitatori) e della riconoscibilità (in termini di inserimento nei circuiti nazionali ed internazionali) delle ANP e dei siti di Rete Natura 2000 - Tasso di turisticità nei parchi (ISTAT)	0,03	5	€ -	23AE	0,03	94,00%
C/C1	2018   09	Sviluppo sostenibile e tutela del territorio e dell'ambiente	60	Incremento dell'efficienza dei bacini montani in termini di difesa idrogeologica - Popolazione esposta a rischio alluvione (abitante per Km2) (ISPRA - ISTAT)	0,32	6	€ 1.400.000,00	14AJ	0,32	100,00%
C/C1	2018   09	Sviluppo sostenibile e tutela del territorio e dell'ambiente	29	Incremento delle aree bonificate e riutilizzate - Aree bonificate su totale aree (ISTAT su dati ISPRA)	0,40	2	€ -	12A2	0,40	100,00%
C/C1	2018   09	Sviluppo sostenibile e tutela del territorio e dell'ambiente	32	Incremento delle aree bonificate e riutilizzate - Aree bonificate su totale aree (ISTAT su dati ISPRA)	0,40	2	€ -	23A2	0,40	100,00%
C/C1	2018   09	Sviluppo sostenibile e tutela del territorio e dell'ambiente	85	Incremento delle aree bonificate e riutilizzate - Aree bonificate su totale aree (ISTAT su dati ISPRA)	0,40	4	€ 3.702.253,67	23AA	0,40	100,00%
C/C1	2018   09	Sviluppo sostenibile e tutela del territorio e dell'ambiente	85	Miglioramento del servizio inerente il ciclo integrato dei rifiuti - Raccolta differenziata dei rifiuti urbani (ISTAT su dati ISPRA)	0,65	6	€ -	23AA	0,65	100,00%
C/C1	2018   09	Sviluppo sostenibile e tutela del territorio e dell'ambiente	0,6	Miglioramento del sistema depurativo, eliminando le situazioni di sversamento di liquame sulle diverse componenti ambientali, in particolare suolo ed acqua, e favorendo tecnologie e processi depurativi spinti, per ridurre il carico dei nutrienti e delle sostanze dannose per gli ecosistemi acquatici - Dispersione di rete di distribuzione (ISTAT)	0,37	1	€ 284.461,50	12AB	0,37	100,00%
C/C1	2018   09	Sviluppo sostenibile e tutela del territorio e dell'ambiente	100	Miglioramento del sistema depurativo, eliminando le situazioni di sversamento di liquame sulle diverse componenti ambientali, in particolare suolo ed acqua, e favorendo tecnologie e processi depurativi spinti, per ridurre il carico dei nutrienti e delle sostanze dannose per gli ecosistemi acquatici - Dispersione di rete di distribuzione (ISTAT)	0,37	1	€ -	23AC	0,37	100,00%



Linea Strategica- Area di Policy	Codice Obiettivo Strategico	Descrizione Obiettivo	Peso Obiettivo	Risultati Attesi - Indicatori	Target al 2020	Risorse Umane	Risorse Finanziarie	Struttura di riferimento	Valore Consuntivo Indicatori	Grado di Raggiungimento Obiettivo per l'anno (%)
C/C1	2018   09	Sviluppo sostenibile e tutela del territorio e dell'ambiente	85	Potenziamento degli impianti per il trattamento ed il recupero di rifiuti esistenti dal punto di vista tecnologico - Raccolta differenziata dei rifiuti urbani (ISTAT su dati ISPRA)	0,65	2	€ -	23AA	0,65	100,00%
C/C1	2018   09	Sviluppo sostenibile e tutela del territorio e dell'ambiente	0,5	Potenziamento delle infrastrutture di captazione, adduzione, distribuzione, fognarie e depurative per usi civili - Popolazione equivalente urbana servita da depurazione (ISTAT)	0,63	2	€ -	12AE	0,00	0,00%
C/C1	2018   09	Sviluppo sostenibile e tutela del territorio e dell'ambiente	60	Potenziamento delle infrastrutture di captazione, adduzione, distribuzione, fognarie e depurative per usi civili - Popolazione equivalente urbana servita da depurazione (ISTAT)	0,63	1	€ -	14AJ	0,63	100,00%
C/C1	2018   09	Sviluppo sostenibile e tutela del territorio e dell'ambiente	100	Potenziamento delle infrastrutture di captazione, adduzione, distribuzione, fognarie e depurative per usi civili - Popolazione equivalente urbana servita da depurazione (ISTAT)	0,63	1	€ -	23AC	0,63	100,00%
C/C1	2018   09	Sviluppo sostenibile e tutela del territorio e dell'ambiente	1	Potenziamento delle infrastrutture di captazione, adduzione, distribuzione, fognarie e depurative per usi civili - Popolazione equivalente urbana servita da depurazione (ISTAT)	0,63	1	€ 83.225,23	24AB	0,63	100,00%
C/C1	2018   09	Sviluppo sostenibile e tutela del territorio e dell'ambiente	100	Rafforzamento dei sistemi monitoraggio, attraverso interventi mirati a valorizzare gli elementi di misura quantitativa e qualitativa della risorsa idrica per le varie componenti (uso civile, industriale, etc..) - Corpi Idrici in buono stato di qualità (ISTAT su dati ISPRA)	ND	2	€ -	23AC	ND	ND
C/C1	2018   09	Sviluppo sostenibile e tutela del territorio e dell'ambiente	85	Raggiungimento dei target di raccolta differenziata previsti dalla norma nazionale - Raccolta differenziata dei rifiuti urbani (ISTAT su dati ISPRA)	0,65	2	€ -	23AA	0,65	100,00%
C/C1	2018   09	Sviluppo sostenibile e tutela del territorio e dell'ambiente	70	Regolamentazione delle Aree Naturali Protette - Tasso di turisticità nei parchi (ISTAT)	0,03	3	€ -	23AE	0,03	100,00%
C/C1	2018   09	Sviluppo sostenibile e tutela del territorio e dell'ambiente	85	Riduzione del Rischio geologico (dissesti di versante e movimenti gravitativi); - Popolazione esposta a rischio alluvione (abitante per Km2) (ISPRA -ISTAT)	0,32	1	€ -	23AA	0,32	100,00%
C/C1	2018   09	Sviluppo sostenibile e tutela del territorio e dell'ambiente	34	Riduzione del Rischio geologico (dissesti di versante e movimenti gravitativi); - Popolazione esposta a rischio alluvione (abitante per Km2) (ISPRA -ISTAT)	0,32	10	€ -	24AA	0,32	100,00%
C/C1	2018   09	Sviluppo sostenibile e tutela del territorio e dell'ambiente	100	Riduzione del Rischio geologico (dissesti di versante e movimenti gravitativi); - Popolazione esposta a rischio alluvione (abitante per Km2) (ISPRA -ISTAT)	0,32	2	€ -	24AG	0,32	100,00%
C/C1	2018   09	Sviluppo sostenibile e tutela del territorio e dell'ambiente	34	Riduzione del Rischio idraulico (aree inondabili delle piane alluvionali) - Popolazione esposta a rischio frane (abitante per Km2) (ISPRA - ISTAT)	3,20	10	€ -	24AA	3,20	100,00%
C/C1	2018   09	Sviluppo sostenibile e tutela del territorio e dell'ambiente	3	Riduzione del Rischio idraulico (aree inondabili delle piane alluvionali) - Popolazione esposta a rischio frane (abitante per Km2) (ISPRA - ISTAT)	3,20	1	€ -	24AF	3,20	100,00%



## REGIONE BASILICATA

Linea Strategica- Area di Policy	Codice Obiettivo Strategico	Descrizione Obiettivo	Peso Obiettivo	Risultati Attesi - Indicatori	Target al 2020	Risorse Umane	Risorse Finanziarie	Struttura di riferimento	Valore Consuntivo Indicatori	Grado di Raggiungimento Obiettivo per l'anno (%)
C/C1	2018   09	Sviluppo sostenibile e tutela del territorio e dell'ambiente	100	Riduzione del Rischio idraulico (aree inondabili delle piane alluvionali) - Popolazione esposta a rischio frane (abitante per Km2) (ISPRA - ISTAT )	3,20	2	€ -	24AG	3,20	100,00%
C/C1	2018   09	Sviluppo sostenibile e tutela del territorio e dell'ambiente	85	Riduzione delle aree sottoposte a rischio di depauperamento e riduzione del tasso di consumo del suolo - Popolazione esposta a rischio frane (abitante per Km2) (ISPRA - ISTAT )	3,20	2	€ -	23AA	3,20	100,00%
C/C1	2018   09	Sviluppo sostenibile e tutela del territorio e dell'ambiente	100	Riduzione delle aree sottoposte a rischio di depauperamento e riduzione del tasso di consumo del suolo - Popolazione esposta a rischio frane (abitante per Km2) (ISPRA - ISTAT )	3,20	5	€ -	23AC	3,20	100,00%
C/C1	2018   09	Sviluppo sostenibile e tutela del territorio e dell'ambiente	83	Riduzione delle aree sottoposte a rischio di depauperamento e riduzione del tasso di consumo del suolo - Popolazione esposta a rischio frane (abitante per Km2) (ISPRA - ISTAT )	3,20	6	€ -	23AD	3,20	100,00%
C/C1	2018   09	Sviluppo sostenibile e tutela del territorio e dell'ambiente	100	Sviluppo di attività economiche sostenibili e servizi ecosistemici. - Tasso di turisticità nei parchi (ISTAT)	0,03	3	€ -	23AC	0,03	100,00%
C/C1	2018   09	Sviluppo sostenibile e tutela del territorio e dell'ambiente	70	Sviluppo di attività economiche sostenibili e servizi ecosistemici. - Tasso di turisticità nei parchi (ISTAT)	0,03	2	€ 1.034,98	23AE	0,03	100,00%
C/C1	2018   17	Energia e diversificazione delle fonti energetiche	10	Tendere al raggiungimento nel 2020 degli obiettivi della Strategia europea, assicurando piena partecipazione a cittadini e imprese nella costruzione di un'economia in grado di ridurre le emissioni di gas climalteranti, attraverso la valorizzare delle fonti rinnovabili di energia disponibili nel territorio regionale - Consumi di energia elettrica della PA per ULA (GW/h) (ISTAT su dati Terna Spa)	3,40	3	€ 803.880,13	11AB	3,40	100,00%
C/C1	2018   17	Energia e diversificazione delle fonti energetiche	0,5	Tendere al raggiungimento nel 2020 degli obiettivi della Strategia europea, assicurando piena partecipazione a cittadini e imprese nella costruzione di un'economia in grado di ridurre le emissioni di gas climalteranti, attraverso la valorizzare delle fonti rinnovabili di energia disponibili nel territorio regionale - Consumi di energia elettrica della PA per ULA (GW/h) (ISTAT su dati Terna Spa)	3,40	1	€ -	12AE	3,40	100,00%
C/C1	2018   17	Energia e diversificazione delle fonti energetiche	5	Tendere al raggiungimento nel 2020 degli obiettivi della Strategia europea, assicurando piena partecipazione a cittadini e imprese nella costruzione di un'economia in grado di ridurre le emissioni di gas climalteranti, attraverso la valorizzare delle fonti rinnovabili di energia disponibili nel territorio regionale - Consumi di energia elettrica della PA per ULA (GW/h) (ISTAT su dati Terna Spa)	3,40	2	€ -	12AF	3,40	100,00%
C/C1	2018   17	Energia e diversificazione delle fonti energetiche	4	Tendere al raggiungimento nel 2020 degli obiettivi della Strategia europea, assicurando piena partecipazione a cittadini e imprese nella costruzione di un'economia in grado di ridurre le emissioni di gas climalteranti, attraverso la valorizzare delle fonti rinnovabili di energia disponibili nel territorio regionale - Consumi di energia elettrica della PA per ULA (GW/h) (ISTAT su dati Terna Spa)	3,40	4	€ -	15AN	3,40	100,00%





Linea Strategica- Area di Policy	Codice Obiettivo Strategico	Descrizione Obiettivo	Peso Obiettivo	Risultati Attesi - Indicatori	Target al 2020	Risorse Umane	Risorse Finanziarie	Struttura di riferimento	Valore Consuntivo Indicatori	Grado di Raggiungimento Obiettivo per l'anno (%)
C/C1	2018   17	Energia e diversificazione delle fonti energetiche	75	Tendere al raggiungimento nel 2020 degli obiettivi della Strategia europea, assicurando piena partecipazione a cittadini e imprese nella costruzione di un'economia in grado di ridurre le emissioni di gas climalteranti, attraverso la valorizzazione delle fonti rinnovabili di energia disponibili nel territorio regionale - Consumi di energia elettrica della PA per ULA (GW/h) (ISTAT su dati Terna Spa)	3,40	5	€ 451.287,47	23AF	3,40	100,00%



## LS D – UNA SOCIETÀ INCLUSIVA E COESA

Considerata la struttura orografica del territorio regionale e la bassa densità abitativa è prioritario assicurare l'equità di accesso alle cure ai cittadini della Regione Basilicata.

La situazione ambientale e sociale che caratterizza i territori regionali interessati dalle attività estrattive richiede un potenziamento delle attività di Medicina ed Epidemiologia Ambientale finalizzato allo studio dell'impatto dei determinati sociali e ambientali sulla salute della popolazione.

In un contesto di risorse scarse e decrescenti assicurare i LEA in condizioni di equilibrio economico costituisce obiettivo prioritario per la Basilicata, unica regione del sud a non essere stata mai interessata da piani di rientro, assicurando tra l'altro, un sistema di emergenza urgenza sempre più efficace.

La riorganizzazione del sistema di Welfare regionale rispetto al mutato contesto sociale ed economico rappresenta un'importante sfida al fine di ottenere servizi più efficaci e integrati con l'offerta sanitaria.

La tematica della denatalità va affrontata con un'azione forte di sostegno alle famiglie ed ai giovani attraverso provvedimenti da adottare d'intesa con le rappresentanti del mondo femminile, dell'associazionismo, del mondo sanitario e con tutte le componenti sociali della nostra comunità, anche attraverso i dati e le attività che saranno svolte dalla Fondazione Basilicata Ricerca Biomedica.

Altro intervento strategico sarà quello volto a migliorare gli standard qualitativi e organizzativi delle prestazioni socio-sanitarie.

La tecnologia rappresenta una variabile chiave nei processi di sviluppo dei sistemi sanitari. Occorrerà procedere ad un generale piano finalizzato al potenziamento e all'ammodernamento tecnologico del SSR al fine di migliorare sia gli aspetti connessi all'appropriatezza organizzativa che all'efficacia. Risulta altresì fondamentale rafforzare i processi di programmazione e controllo attraverso la costituzione di un nucleo di esperti di HTA. Contestualmente occorre rafforzare le politiche di investimento strutturale attraverso l'implementazione di programmi finalizzati alla mitigazione del rischio sismico e all'efficientamento energetico.

I risultati intermedi raggiunti nel corso dell'anno sugli obiettivi strategici facenti capo a questa linea sono i seguenti:



Linea Strategica- Area di Policy	Codice Obiettivo Strategico	Descrizione Obiettivo	Peso Obiettivo	Risultati Attesi - Indicatori	Target al 2020	Risorse Umane	Risorse Finanziarie	Struttura di riferimento	Valore Consuntivo Indicatori	Grado di Raggiungimento Obiettivo per l'anno (%)
D/D1	2018   13	Tutela della salute	88	Assicurare i LEA in condizioni di equilibrio economico e di sicurezza strutturale e tecnologica - Persone in buona salute (ISTAT)	0,69	8	#####	13AO	0,69	100,00%
D/D1	2018   13	Tutela della salute	100	Assicurare i LEA in condizioni di equilibrio economico e di sicurezza strutturale e tecnologica - Persone in buona salute (ISTAT)	0,69	3	€ 1.912.634,17	13AP	0,69	100,00%
D/D1	2018   13	Tutela della salute	90	Assicurare i LEA in condizioni di equilibrio economico e di sicurezza strutturale e tecnologica - Persone in buona salute (ISTAT)	0,69	8	€ 251.096,19	13AS	0,69	100,00%
D/D1	2018   13	Tutela della salute	15	Assicurare i LEA in condizioni di equilibrio economico e di sicurezza strutturale e tecnologica - Persone in buona salute (ISTAT)	0,69	3	€ 1.400.000,00	13AT	0,69	100,00%
D/D1	2018   13	Tutela della salute	97	attivare ed avviare progetti epidemiologici finalizzati allo studio dell'impatto dei determinanti sociali ed ambientali sulla salute della popolazione - % investimenti impegnati su disponibili (Monitoraggio interno)	1,00	7	€ -	13AR	1,00	100,00%
D/D1	2018   13	Tutela della salute	100	Avviare i presidi territoriali di cure primarie - % di disavanzi ripianati (Monitoraggio interno)	1,00	2	€ -	13AM	1,00	100,00%
D/D1	2018   13	Tutela della salute	88	Definire il piano di investimenti strutturali e tecnologici degli enti del SSR - % investimenti impegnati su disponibili (Monitoraggio interno)	1,00	6	€ -	13AO	1,00	100,00%
D/D1	2018   13	Tutela della salute	1	Definire un piano di dimensionamento della spesa del personale coerente con gli adempimenti ministeriali - Emigrazione Ospedaliera ( ISTAT)	0,20	4	€ -	11AG	0,20	100,00%
D/D1	2018   13	Tutela della salute	50	Definire un piano di dimensionamento della spesa del personale coerente con gli adempimenti ministeriali - Emigrazione Ospedaliera ( ISTAT)	0,20	28	€ 555.202,32	13A2	0,20	99,00%
D/D1	2018   13	Tutela della salute	100	Definire un piano di dimensionamento della spesa del personale coerente con gli adempimenti ministeriali - Emigrazione Ospedaliera ( ISTAT)	0,20	2	€ -	13AP	0,20	100,00%
D/D1	2018   13	Tutela della salute	30	Incentivare azioni di sistema finalizzati ad attivare percorsi virtuosi per diffondere la conoscenza intorno alla medicina di genere - % spese ulteriori su disponibili (Monitoraggio interno)	1,00	1	€ -	11AU	1,00	100,00%
D/D1	2018   13	Tutela della salute	88	Potenziare i processi di programmazione e controllo degli acquisti di tecnologia sanitaria attraverso il rafforzamento dei processi di Health Technology Assessment (HTA) - Emigrazione Ospedaliera ( ISTAT)	0,20	5	€ 14.619,09	13AO	0,20	100,00%
D/D1	2018   13	Tutela della salute	100	Potenziare la rete dei servizi territoriali - % investimenti impegnati su disponibili (Monitoraggio interno)	1,00	4	€ -	13AM	1,00	100,00%
D/D1	2018   13	Tutela della salute	100	Potenziare la rete dei servizi territoriali - % investimenti impegnati su disponibili (Monitoraggio interno)	1,00	2	€ -	13AN	1,00	100,00%
D/D1	2018   13	Tutela della salute	100	Potenziare la rete dei servizi territoriali - % investimenti impegnati su disponibili (Monitoraggio interno)	1,00	4	€ -	13AQ	1,00	100,00%
D/D1	2018   13	Tutela della salute	97	Potenziare la rete dei servizi territoriali - % investimenti impegnati su disponibili (Monitoraggio interno)	1,00	7	€ -	13AR	0,92	92,00%



## REGIONE BASILICATA

Linea Strategica- Area di Policy	Codice Obiettivo Strategico	Descrizione Obiettivo	Peso Obiettivo	Risultati Attesi - Indicatori	Target al 2020	Risorse Umane	Risorse Finanziarie	Struttura di riferimento	Valore Consuntivo Indicatori	Grado di Raggiungimento Obiettivo per l'anno (%)
D/D1	2018   13	Tutela della salute	100	Rafforzare il ruolo delle reti interaziendali		3	€ -	13AN		100,00%
D/D1	2018   13	Tutela della salute	97	Rafforzare le attività di medicina ed epidemiologia ambientale - % spese ulteriori su disponibili (Monitoraggio interno)	1,00	7	€ -	13AR	1,00	100,00%
D/D1	2018   13	Tutela della salute	100	Ridefinire i sistemi di erogazione delle provvidenze economiche per le prestazioni extra LEA - Persone molto soddisfatte per l'assistenza medico-ospedaliera ( ISTAT)	0,28	1	€ 3.366.000,00	13AQ	0,28	100,00%
D/D1	2018   13	Tutela della salute	97	Ridefinire i sistemi di erogazione delle provvidenze economiche per le prestazioni extra LEA - Persone molto soddisfatte per l'assistenza medico-ospedaliera ( ISTAT)	0,28	2	€ -	13AR	0,28	100,00%
D/D1	2018   13	Tutela della salute	100	Riorganizzare e potenziare tecnologicamente la rete dei punti nascita del SSR - Emigrazione Ospedaliera ( ISTAT)	0,20	2	€ -	13AN	0,20	100,00%
D/D1	2018   13	Tutela della salute	100	Riorganizzare la rete della medicina trasfusionale del SSR - Emigrazione Ospedaliera ( ISTAT)	0,20	2	€ -	13AQ	0,20	100,00%
D/D1	2018   13	Tutela della salute	100	Riorganizzare, potenziare e ammodernare la rete territoriale del servizio di Emergenza urgenza - Emigrazione Ospedaliera ( ISTAT)	0,20	1	€ -	13AM	0,20	100,00%
D/D1	2018   13	Tutela della salute	100	Riorganizzare, potenziare e ammodernare la rete territoriale del servizio di Emergenza urgenza - Emigrazione Ospedaliera ( ISTAT)	0,20	1	€ -	13AN	0,20	100,00%
D/D1	2018   13	Tutela della salute	100	Dare attuazione al riordino del Sistema Sanitario regionale di cui alla LR n.2/2017 con riferimento al nuovo assetto organizzativo ospedaliero, al potenziamento della rete dell'emergenza urgenza 118 e al potenziamento della rete dei servizi territoriali e distrettuali - Emigrazione Ospedaliera ( ISTAT)	0,20	3	€ -	13AN	0,20	100,00%
D/D1	2018   13	Tutela della salute	100	Definire i due distinti manuali di autorizzazione per le strutture che erogano prestazioni sociali e socioassistenziali nonché per le strutture che erogano prestazioni sociosanitarie - Emigrazione Ospedaliera ( ISTAT)	0,20	7	€ -	13AM	0,18	92,00%
D/D2	2018   15	Politiche per il lavoro e la formazione professionale	36	Aumentare l'occupazione a partire anche dai soggetti svantaggiati - Tasso di occupazione femminile (ISTAT)	0,36	9	€ 3.159.253,93	12AN	0,36	100,00%
D/D2	2018   15	Politiche per il lavoro e la formazione professionale	1	Aumentare l'occupazione a partire anche dai soggetti svantaggiati - Tasso di occupazione femminile (ISTAT)	0,36	1	€ 50.000,00	14A2	0,36	100,00%
D/D2	2018   15	Politiche per il lavoro e la formazione professionale	5	Aumentare l'occupazione a partire anche dai soggetti svantaggiati - Tasso di occupazione femminile (ISTAT)	0,36	3	€ 1.280.180,00	14AJ	0,36	100,00%
D/D2	2018   15	Politiche per il lavoro e la formazione professionale	2	Aumentare l'occupazione a partire anche dai soggetti svantaggiati - Tasso di occupazione femminile (ISTAT)	0,36	7	€ -	15A2	0,36	100,00%
D/D2	2018   15	Politiche per il lavoro e la formazione professionale	90	Aumentare l'occupazione a partire anche dai soggetti svantaggiati - Tasso di occupazione femminile (ISTAT)	0,36	23	€ 2.271.072,76	15AG	0,36	100,00%
D/D2	2018   15	Politiche per il lavoro e la formazione professionale	8	Aumentare l'occupazione a partire anche dai soggetti svantaggiati - Tasso di occupazione femminile (ISTAT)	0,36	4	€ 7.858.096,86	15AN	0,36	100,00%
D/D2	2018   15	Politiche per il lavoro e la formazione professionale	90	Promuovere l'ingresso nel mercato del lavoro dei giovani - Tasso di occupazione giovanile (ISTAT)	0,22	31	€ -	15AG	0,22	100,00%



Linea Strategica- Area di Policy	Codice Obiettivo Strategico	Descrizione Obiettivo	Peso Obiettivo	Risultati Attesi - Indicatori	Target al 2020	Risorse Umane	Risorse Finanziarie	Struttura di riferimento	Valore Consuntivo Indicatori	Grado di Raggiungimento Obiettivo per l'anno (%)
D/D3	2018   08	Assetto del territorio ed edilizia abitativa	2	Attuazione di Programmi di acquisto, recupero e mitigazione rischio sismico di alloggi - % investimenti liquidati su impegnati (Monitoraggio interno)	0,80	2	€ -	15AA	0,80	100,00%
D/D3	2018   08	Assetto del territorio ed edilizia abitativa	13	Incremento dell'offerta abitativa Sociale, attraverso un programma di ristrutturazione e riconversione del patrimonio pubblico obsoleto, realizzato in chiave di miglioramento delle prestazioni complessive - Persone che vivono in sovraffollamento abitativo, in abitazioni prive di alcuni servizi e con problemi strutturali (ISTAT)	0,08	1	€ -	23AD	0,08	100,00%
D/D3	2018   08	Assetto del territorio ed edilizia abitativa	25	Incremento dell'offerta abitativa Sociale, attraverso un programma di ristrutturazione e riconversione del patrimonio pubblico obsoleto, realizzato in chiave di miglioramento delle prestazioni complessive - Persone che vivono in sovraffollamento abitativo, in abitazioni prive di alcuni servizi e con problemi strutturali (ISTAT)	0,08	5	€ -	23AF	0,08	100,00%
D/D3	2018   08*	Assetto del territorio ed edilizia abitativa	29	Attuazione di Programmi di acquisto, recupero e mitigazione rischio sismico di alloggi - % investimenti liquidati su impegnati (Monitoraggio interno)	0,80	4	€ -	24AB	0,80	100,00%
D/D3	2018   08*	Assetto del territorio ed edilizia abitativa	29	Incremento dell'offerta abitativa Sociale, attraverso un programma di ristrutturazione e riconversione del patrimonio pubblico obsoleto, realizzato in chiave di miglioramento delle prestazioni complessive - Persone che vivono in sovraffollamento abitativo, in abitazioni prive di alcuni servizi e con problemi strutturali (ISTAT)	0,08	3	€ -	24AB	0,08	100,00%
D/D3	2018   12	Diritti sociali, politiche sociali e famiglia	49	Accessibilità a tutti i beneficiari - Persone a rischio di esclusione sociale (ISTAT)	2.859.710,00	4	€ -	13A2	2.859.710,00	100,00%
D/D3	2018   12	Diritti sociali, politiche sociali e famiglia	12	Accessibilità a tutti i beneficiari - Persone a rischio di esclusione sociale (ISTAT)	2.859.710,00	4	€ -	13AO	2.859.710,00	100,00%
D/D3	2018   12	Diritti sociali, politiche sociali e famiglia	79	Accessibilità a tutti i beneficiari - Persone a rischio di esclusione sociale (ISTAT)	2.859.710,00	3	€ 2.565.946,61	13AT	2.859.710,00	100,00%
D/D3	2018   12	Diritti sociali, politiche sociali e famiglia	10	Accessibilità a tutti i beneficiari - Persone a rischio di esclusione sociale (ISTAT)	2.859.710,00	5	€ -	15AA	2.230.573,80	78,00%
D/D3	2018   12	Diritti sociali, politiche sociali e famiglia	1,5	Integrazione sociale, culturale - Persone a rischio di esclusione sociale (ISTAT)	2.859.710,00	1	€ -	12AE	2.859.710,00	100,00%
D/D3	2018   12	Diritti sociali, politiche sociali e famiglia	49	Integrazione sociale, culturale - Persone a rischio di esclusione sociale (ISTAT)	2.859.710,00	2	€ -	13A2	2.859.710,00	100,00%
D/D3	2018   12	Diritti sociali, politiche sociali e famiglia	79	Integrazione sociale, culturale - Persone a rischio di esclusione sociale (ISTAT)	2.859.710,00	4	€ -	13AT	2.859.710,00	100,00%
D/D3	2018   12	Diritti sociali, politiche sociali e famiglia	100	Integrazione sociale, culturale - Persone a rischio di esclusione sociale (ISTAT)	2.859.710,00	2	€ -	13AU	2.859.710,00	100,00%
D/D3	2018   12	Diritti sociali, politiche sociali e famiglia	49	Miglioramento della qualità della vita dei bambini, dei giovani e delle famiglie - Presa in carico di tutti gli utenti dei Servizi per l'infanzia (ISTAT)	0,08	2	€ 45.394,86	13A2	0,08	100,00%
D/D3	2018   12	Diritti sociali, politiche sociali e famiglia	100	Miglioramento della qualità della vita dei bambini, dei giovani e delle famiglie - Presa in carico di tutti gli utenti dei Servizi per l'infanzia (ISTAT)	0,08	4	€ -	13AU	0,08	100,00%



## REGIONE BASILICATA

Linea Strategica- Area di Policy	Codice Obiettivo Strategico	Descrizione Obiettivo	Peso Obiettivo	Risultati Attesi - Indicatori	Target al 2020	Risorse Umane	Risorse Finanziarie	Struttura di riferimento	Valore Consuntivo Indicatori	Grado di Raggiungimento Obiettivo per l'anno (%)
D/D3	2018   12	Diritti sociali, politiche sociali e famiglia	20	Migliorare ed accrescere l'offerta dei servizi/interventi di cura e di altri servizi alla persona - Minori a rischio di povertà o esclusione sociale (ISTAT)	48.200,00	4	€ 135.000,00	11A2	48.200,00	100,00%
D/D3	2018   12	Diritti sociali, politiche sociali e famiglia	2	Migliorare ed accrescere l'offerta dei servizi/interventi di cura e di altri servizi alla persona - Minori a rischio di povertà o esclusione sociale (ISTAT)	48.200,00	3	€ -	11AB	48.200,00	100,00%
D/D3	2018   12	Diritti sociali, politiche sociali e famiglia	1,5	Migliorare ed accrescere l'offerta dei servizi/interventi di cura e di altri servizi alla persona - Minori a rischio di povertà o esclusione sociale (ISTAT)	48.200,00	1	€ -	12AE	48.200,00	100,00%
D/D3	2018   12	Diritti sociali, politiche sociali e famiglia	5	Migliorare ed accrescere l'offerta dei servizi/interventi di cura e di altri servizi alla persona - Minori a rischio di povertà o esclusione sociale (ISTAT)	48.200,00	1	€ -	12AF	48.200,00	100,00%
D/D3	2018   12	Diritti sociali, politiche sociali e famiglia	3	Migliorare ed accrescere l'offerta dei servizi/interventi di cura e di altri servizi alla persona - Minori a rischio di povertà o esclusione sociale (ISTAT)	48.200,00	1	€ -	12AN	48.200,00	100,00%
D/D3	2018   12	Diritti sociali, politiche sociali e famiglia	49	Migliorare ed accrescere l'offerta dei servizi/interventi di cura e di altri servizi alla persona - Minori a rischio di povertà o esclusione sociale (ISTAT)	48.200,00	4	€ -	13A2	48.200,00	100,00%
D/D3	2018   12	Diritti sociali, politiche sociali e famiglia	3	Migliorare ed accrescere l'offerta dei servizi/interventi di cura e di altri servizi alla persona - Minori a rischio di povertà o esclusione sociale (ISTAT)	48.200,00	1	€ -	13AR	48.200,00	100,00%
D/D3	2018   12	Diritti sociali, politiche sociali e famiglia	79	Migliorare ed accrescere l'offerta dei servizi/interventi di cura e di altri servizi alla persona - Minori a rischio di povertà o esclusione sociale (ISTAT)	48.200,00	4	€ -	13AT	48.200,00	100,00%
D/D3	2018   12	Diritti sociali, politiche sociali e famiglia	100	Migliorare ed accrescere l'offerta dei servizi/interventi di cura e di altri servizi alla persona - Minori a rischio di povertà o esclusione sociale (ISTAT)	48.200,00	3	€ -	13AU	48.200,00	100,00%
D/D3	2018   12	Diritti sociali, politiche sociali e famiglia	2	Sostegno alle famiglie - Indice di povertà regionale (ISTAT)	0,24	2	€ 112.225,00	11AC	0,24	100,00%
D/D3	2018   12	Diritti sociali, politiche sociali e famiglia	49	Sostegno alle famiglie - Indice di povertà regionale (ISTAT)	0,24	4	€ 2.690.630,00	13A2	0,24	100,00%
D/D3	2018   12	Diritti sociali, politiche sociali e famiglia	100	Sostegno alle famiglie - Indice di povertà regionale (ISTAT)	0,24	4	€ -	13AU	0,24	100,00%
D/D3	2018   12	Diritti sociali, politiche sociali e famiglia	100	Miglioramento della qualità della vita degli anziani - Persone a rischio di esclusione sociale (ISTAT)	2.859.710,00	2	€ -	13AU	2.859.710,00	100,00%



## LS E – UNA SOCIETÀ PARTECIPATA E BEN GOVERNATA

La Basilicata continua a caratterizzarsi come una regione il cui sistema economico e sociale è fortemente influenzato dall'intermediazione pubblica in termini sia di allocazione delle risorse finanziarie sia di strutturazione degli interessi collettivi.

L'*efficientamento innovativo* dell'intero settore pubblico allargato regionale, pertanto, costituisce una leva decisiva per il riavvio dei meccanismi di sviluppo del sistema Basilicata a livello sia complessivo che settoriale e territoriale.

Fare del settore pubblico allargato lucano un 'motore' dello sviluppo regionale comporta che il suo efficientamento innovativo venga messo in sintonia e sinergia con gli orientamenti emergenti a livello nazionale in tema di riforme costituzionali (quali, ad es., la 'regionalizzazione' del Senato ed il superamento delle Province), di riordino delle normative di settore (si pensi, ad es., al rilancio dell'associazionismo comunale ed ai nuovi modelli di governance di settori come quello idrico e dei rifiuti), di regolazione degli interessi economici e sociali (con riferimento, ad es., alla nuova disciplina dei rapporti di lavoro ed alla legge quadro sul terzo settore).

L'efficientamento innovativo e la condivisione tesa a costruire un dialogo preventivo, a monte delle scelte, fondato su dati scientifici certi e trasparenti, senza mai naturalmente negare il ruolo di governo che spetta a chi è stato indicato a compiere questa funzione, non può prescindere dalla necessità di rendere l'Amministrazione sempre più trasparente, in grado di mettere in rete i suoi dati e le sue decisioni, con sistemi di Opengov ed Opendata. In particolare, in ossequio ai principi comunitari del Metodo Aperto di Coordinamento, saranno coinvolti i soggetti sociali e le loro rappresentanze intermedie nei processi di programmazione.

A tal fine è necessario potenziare le attività di raccolta ed analisi dei dati statistici riguardanti il territorio e la realtà socio – economica della Basilicata anche attraverso la realizzazione di un data base unico, suddiviso in ambiti settoriali in grado di dialogare fra loro, che accenti, nel rispetto della normativa sulla privacy, l'intera produzione statistica del Sistan. L'azione di governance coinvolge anche il riordino degli enti strumentali e le società partecipate e Fondazioni riconosciute e promosse dalla Regione Basilicata. Affinché l'Ente Regione adempia efficacemente alla funzione di centro di regolazione dei sottosistemi in cui si articola la Basilicata occorre procedere ad un aggiornamento ed adeguamento sia del quadro normativo ed amministrativo a livello dei meccanismi generali di funzionamento del sistema politico-istituzionale sia degli strumenti di programmazione e pianificazione inerenti l'operatività delle singole policy a livello settoriale e territoriale anche in coerenza con il nuovo Statuto regionale.

La L. n. 124 del 2015 che introduce la delega al Governo in materia di riorganizzazione delle amministrazioni pubbliche prevede una nuova fattispecie di silenzio assenso: essa opera tra diverse amministrazioni pubbliche e tra amministrazioni pubbliche e gestori di beni o servizi pubblici ed il silenzio corrisponde ad un atto interno ad un procedimento.

I risultati intermedi raggiunti nel corso dell'anno sugli obiettivi strategici facenti capo a questa linea sono i seguenti:



Linea Strategica- Area di Policy	Codice Obiettivo Strategico	Descrizione Obiettivo	Peso Obiettivo	Risultati Attesi - Indicatori	Target al 2020	Risorse Umane	Risorse Finanziarie	Struttura di riferimento	Valore Consuntivo Indicatori	Grado di Raggiungimento Obiettivo per l'anno (%)
E/E1	2018   01	Servizi istituzionali e generali, di gestione e di controllo	90	Aggiornamento della banca dati sul patrimonio immobiliare e nuovo modello di gestione del patrimonio regionale - Alienazione beni patrimoniali/spese correnti (ISTAT)	0,00	15	€ 44.054,32	11AO	0,00	100,00%
E/E1	2018   01	Servizi istituzionali e generali, di gestione e di controllo	100	Ammodernamento ed innovazione degli istituti e degli strumenti in una logica di semplificazione e trasparenza (snellimento delle procedure e riduzione degli oneri amministrativi) dell'attività dei pubblici poteri - Misure di Semplificazione introdotte (Monitoraggio interno)	0,75	3	€ -	11AK	0,75	100,00%
E/E1	2018   01	Servizi istituzionali e generali, di gestione e di controllo	53	Ammodernamento ed innovazione degli istituti e degli strumenti in una logica di semplificazione e trasparenza (snellimento delle procedure e riduzione degli oneri amministrativi) dell'attività dei pubblici poteri - Misure di Semplificazione introdotte (Monitoraggio interno)	0,75	4	€ -	12A2	0,75	100,00%
E/E1	2018   01	Servizi istituzionali e generali, di gestione e di controllo	10	Ammodernamento ed innovazione degli istituti e degli strumenti in una logica di semplificazione e trasparenza (snellimento delle procedure e riduzione degli oneri amministrativi) dell'attività dei pubblici poteri - Misure di Semplificazione introdotte (Monitoraggio interno)	0,75	2	€ 568,17	15AG	0,75	100,00%
E/E1	2018   01	Servizi istituzionali e generali, di gestione e di controllo	94	Analisi congiunturale di specifiche e rilevanti problematiche del sistema economico e sociale regionale - Numero di banche dati pubbliche disponibili in formato aperto (Monitoraggio interno)	5,00	1	€ -	15A2	5,00	100,00%
E/E1	2018   01	Servizi istituzionali e generali, di gestione e di controllo	25	Attivazione sistemi di pagamento on-line attraverso il Nodo Nazionale dei Pagamenti - Nr Enti che condividono la piattaforma (Monitoraggio interno)	60,00	3	€ -	12AL	60,00	100,00%
E/E1	2018   01	Servizi istituzionali e generali, di gestione e di controllo	77	Completamento del sistema di protocollo in materia di dematerializzazione - Spese per servizi generali (Monitoraggio interno)	Riduzione 10% su 2014	1	€ -	12AE	Riduzione 10% su 2014	100,00%
E/E1	2018   01	Servizi istituzionali e generali, di gestione e di controllo	66	Completamento del sistema di protocollo in materia di dematerializzazione - Spese per servizi generali (Monitoraggio interno)	Riduzione 10% su 2014	9	€ -	14A2	Riduzione 10% su 2014	100,00%
E/E1	2018   01	Servizi istituzionali e generali, di gestione e di controllo	94	Completamento del sistema di protocollo in materia di dematerializzazione - Spese per servizi generali (Monitoraggio interno)	Riduzione 10% su 2014	11	€ -	15A2	Riduzione 10% su 2014	100,00%
E/E1	2018   01	Servizi istituzionali e generali, di gestione e di controllo	34	Completamento del sistema di protocollo in materia di dematerializzazione - Spese per servizi generali (Monitoraggio interno)	Riduzione 10% su 2014	1	€ -	15AB	Riduzione 10% su 2014	100,00%
E/E1	2018   01	Servizi istituzionali e generali, di gestione e di controllo	69	Completamento dell'efficiamento del sistema regionale degli enti strumentali e società partecipate - Grado di Efficiamento raggiunto (Monitoraggio interno)	1,00	3	€ -	11AB	1,00	100,00%
E/E1	2018   01	Servizi istituzionali e generali, di gestione e di controllo	24	Completamento dell'efficiamento del sistema regionale degli enti strumentali e società partecipate - Grado di Efficiamento raggiunto (Monitoraggio interno)	1,00	2	€ 892.000,00	11AC	1,00	100,00%
E/E1	2018   01	Servizi istituzionali e generali, di gestione e di controllo	100	Completamento dell'efficiamento del sistema regionale degli enti strumentali e società partecipate - Grado di Efficiamento raggiunto (Monitoraggio interno)	1,00	1	€ -	12AH	1,00	100,00%





Linea Strategica- Area di Policy	Codice Obiettivo Strategico	Descrizione Obiettivo	Peso Obiettivo	Risultati Attesi - Indicatori	Target al 2020	Risorse Umane	Risorse Finanziarie	Struttura di riferimento	Valore Consuntivo Indicatori	Grado di Raggiungimento Obiettivo per l'anno (%)
E/E1	2018   01	Servizi istituzionali e generali, di gestione e di controllo	25	Consolidamento sistema di Fatturazione Elettronica - Nr Enti che condividono la piattaforma (Monitoraggio interno)	4,00	2	€ -	12AL	4,00	100,00%
E/E1	2018   01	Servizi istituzionali e generali, di gestione e di controllo	69	Incremento della qualità dei lavori, dei servizi e delle forniture dovuti a gare qualitativamente più strutturate - Riduzione spesa consolidata acquisto beni e servizi (Dps)	683.000,00	13	€ -	11AB	683.000,00	100,00%
E/E1	2018   01	Servizi istituzionali e generali, di gestione e di controllo	90	Incremento della qualità dei lavori, dei servizi e delle forniture dovuti a gare qualitativamente più strutturate - Riduzione spesa consolidata acquisto beni e servizi (Dps)	683.000,00	37	€ 2.612.060,81	11AO	683.000,00	100,00%
E/E1	2018   01	Servizi istituzionali e generali, di gestione e di controllo	77	Incremento della qualità dei lavori, dei servizi e delle forniture dovuti a gare qualitativamente più strutturate - Riduzione spesa consolidata acquisto beni e servizi (Dps)	683.000,00	1	€ -	12AE	683.000,00	100,00%
E/E1	2018   01	Servizi istituzionali e generali, di gestione e di controllo	25	Incremento della qualità dei lavori, dei servizi e delle forniture dovuti a gare qualitativamente più strutturate - Riduzione spesa consolidata acquisto beni e servizi (Dps)	683.000,00	4	€ 210.012,26	12AL	683.000,00	100,00%
E/E1	2018   01	Servizi istituzionali e generali, di gestione e di controllo	100	Incremento della qualità dei lavori, dei servizi e delle forniture dovuti a gare qualitativamente più strutturate - Riduzione spesa consolidata acquisto beni e servizi (Dps)	683.000,00	4	€ 176.969,00	20AC	683.000,00	100,00%
E/E1	2018   01	Servizi istituzionali e generali, di gestione e di controllo	100	Incremento della qualità dei lavori, dei servizi e delle forniture dovuti a gare qualitativamente più strutturate - Riduzione spesa consolidata acquisto beni e servizi (Dps)	683.000,00	3	€ 11.339,20	20AD	683.000,00	100,00%
E/E1	2018   01	Servizi istituzionali e generali, di gestione e di controllo	25	Open data quale strumento di diffusione del patrimonio informativo dell'Ente - Nr. Dat abase pubblicati (Monitoraggio interno)	200,00	5	€ -	12AL	200,00	100,00%
E/E1	2018   01	Servizi istituzionali e generali, di gestione e di controllo	100	Ottimizzazione dell'utilizzo dei fondi comunitari e nazionali e regionali - Quota di progetti e interventi che rispettano i cronoprogrammi di attuazione e un tracciato unico completo nel Sistema di monitoraggio unitario (Sistema di Monitoraggio Unitario)	1,00	9	€ 760.107,81	10AA	1,00	100,00%
E/E1	2018   01	Servizi istituzionali e generali, di gestione e di controllo	77	Ottimizzazione dell'utilizzo dei fondi comunitari e nazionali e regionali - Quota di progetti e interventi che rispettano i cronoprogrammi di attuazione e un tracciato unico completo nel Sistema di monitoraggio unitario (Sistema di Monitoraggio Unitario)	1,00	2	€ -	12AE	1,00	100,00%
E/E1	2018   01	Servizi istituzionali e generali, di gestione e di controllo	45	Ottimizzazione dell'utilizzo dei fondi comunitari e nazionali e regionali - Quota di progetti e interventi che rispettano i cronoprogrammi di attuazione e un tracciato unico completo nel Sistema di monitoraggio unitario (Sistema di Monitoraggio Unitario)	1,00	10	€ 2.556.751,26	12AF	1,00	100,00%
E/E1	2018   01	Servizi istituzionali e generali, di gestione e di controllo	56	Ottimizzazione dell'utilizzo dei fondi comunitari e nazionali e regionali - Quota di progetti e interventi che rispettano i cronoprogrammi di attuazione e un tracciato unico completo nel Sistema di monitoraggio unitario (Sistema di Monitoraggio Unitario)	1,00	14	€ 1.065.926,42	12AN	1,00	100,00%



## REGIONE BASILICATA

Linea Strategica- Area di Policy	Codice Obiettivo Strategico	Descrizione Obiettivo	Peso Obiettivo	Risultati Attesi - Indicatori	Target al 2020	Risorse Umane	Risorse Finanziarie	Struttura di riferimento	Valore Consuntivo Indicatori	Grado di Raggiungimento Obiettivo per l'anno (%)
E/E1	2018   01	Servizi istituzionali e generali, di gestione e di controllo	94	Ottimizzazione dell'utilizzo dei fondi comunitari e nazionali e regionali - Quota di progetti e interventi che rispettano i cronoprogrammi di attuazione e un tracciato unico completo nel Sistema di monitoraggio unitario (Sistema di Monitoraggio Unitario)	1,00	3	€ -	15A2	1,00	100,00%
E/E1	2018   01	Servizi istituzionali e generali, di gestione e di controllo	34	Ottimizzazione dell'utilizzo dei fondi comunitari e nazionali e regionali - Quota di progetti e interventi che rispettano i cronoprogrammi di attuazione e un tracciato unico completo nel Sistema di monitoraggio unitario (Sistema di Monitoraggio Unitario)	1,00	6	€ -	15AB	1,00	100,00%
E/E1	2018   01	Servizi istituzionali e generali, di gestione e di controllo	94	Ottimizzazione dell'utilizzo dei fondi comunitari e nazionali e regionali - Quota di progetti e interventi che rispettano i cronoprogrammi di attuazione e un tracciato unico completo nel Sistema di monitoraggio unitario (Sistema di Monitoraggio Unitario)	1,00	1	€ -	24A2	1,00	100,00%
E/E1	2018   01	Servizi istituzionali e generali, di gestione e di controllo	61	Ottimizzazione della gestione complessivamente intesa - Riduzione spese per il Personale (Dps)	315.000,00	10	€ 165.600,04	11A2	315.000,00	100,00%
E/E1	2018   01	Servizi istituzionali e generali, di gestione e di controllo	24	Ottimizzazione della gestione complessivamente intesa - Riduzione spese per il Personale (Dps)	315.000,00	5	€ -	11AC	315.000,00	100,00%
E/E1	2018   01	Servizi istituzionali e generali, di gestione e di controllo	97	Ottimizzazione della gestione complessivamente intesa - Riduzione spese per il Personale (Dps)	315.000,00	37	€ 71.483.839,57	11AG	315.000,00	100,00%
E/E1	2018   01	Servizi istituzionali e generali, di gestione e di controllo	53	Ottimizzazione della gestione complessivamente intesa - Riduzione spese per il Personale (Dps)	315.000,00	3	€ -	12A2	315.000,00	100,00%
E/E1	2018   01	Servizi istituzionali e generali, di gestione e di controllo	88	Ottimizzazione della gestione complessivamente intesa - Riduzione spese per il Personale (Dps)	315.000,00	16	€ 5.291.071,49	12AA	305.550,00	97,00%
E/E1	2018   01	Servizi istituzionali e generali, di gestione e di controllo	77	Ottimizzazione della gestione complessivamente intesa - Riduzione spese per il Personale (Dps)	315.000,00	2	€ 290.000,00	12AE	315.000,00	100,00%
E/E1	2018   01	Servizi istituzionali e generali, di gestione e di controllo	66	Ottimizzazione della gestione complessivamente intesa - Riduzione spese per il Personale (Dps)	315.000,00	5	€ 43.631,65	14A2	315.000,00	100,00%
E/E1	2018   01	Servizi istituzionali e generali, di gestione e di controllo	94	Ottimizzazione della gestione complessivamente intesa - Riduzione spese per il Personale (Dps)	315.000,00	15	€ -	15A2	315.000,00	100,00%
E/E1	2018   01	Servizi istituzionali e generali, di gestione e di controllo	34	Ottimizzazione della gestione complessivamente intesa - Riduzione spese per il Personale (Dps)	315.000,00	1	€ -	15AB	315.000,00	100,00%
E/E1	2018   01	Servizi istituzionali e generali, di gestione e di controllo	100	Piena attivazione della SUARB in tutte le sue aree di attività - - Piano delle iniziative - Piano delle attività programmate - Protocolli e Convenzioni - Messa a regime del sistema di approvvigionamento della Regione e dei soggetti aderenti (Monitoraggio, controllo e contenzioso)	1,00	6	€ 40.600,53	20A2	1,00	100,00%



Linea Strategica- Area di Policy	Codice Obiettivo Strategico	Descrizione Obiettivo	Peso Obiettivo	Risultati Attesi - Indicatori	Target al 2020	Risorse Umane	Risorse Finanziarie	Struttura di riferimento	Valore Consuntivo Indicatori	Grado di Raggiungimento Obiettivo per l'anno (%)
E/E1	2018   01	Servizi istituzionali e generali, di gestione e di controllo	100	Piena attivazione della SUARB in tutte le sue aree di attività - - Piano delle iniziative - Piano delle attività programmate - Protocolli e Convenzioni - Messa a regime del sistema di approvvigionamento della Regione e dei soggetti aderenti (Monitoraggio, controllo e contenzioso)	1,00	2	€ -	20AE	1,00	100,00%
E/E1	2018   01	Servizi istituzionali e generali, di gestione e di controllo	53	Programmazione unitaria regionale - Coordinamento nell'attuazione dei Programmi (Monitoraggio interno)	1,00	1	€ -	12A2	1,00	100,00%
E/E1	2018   01	Servizi istituzionali e generali, di gestione e di controllo	78	Programmazione unitaria regionale - Coordinamento nell'attuazione dei Programmi (Monitoraggio interno)	1,00	9	€ 280.189,52	12AB	1,00	100,00%
E/E1	2018   01	Servizi istituzionali e generali, di gestione e di controllo	77	Programmazione unitaria regionale - Coordinamento nell'attuazione dei Programmi (Monitoraggio interno)	1,00	5	€ -	12AE	1,00	100,00%
E/E1	2018   01	Servizi istituzionali e generali, di gestione e di controllo	10	Programmazione unitaria regionale - Coordinamento nell'attuazione dei Programmi (Monitoraggio interno)	1,00	7	€ 261.721,89	12AO	1,00	100,00%
E/E1	2018   01	Servizi istituzionali e generali, di gestione e di controllo	94	Programmazione unitaria regionale - Coordinamento nell'attuazione dei Programmi (Monitoraggio interno)	1,00	1	€ -	15A2	1,00	100,00%
E/E1	2018   01	Servizi istituzionali e generali, di gestione e di controllo	52	Programmazione unitaria regionale - Coordinamento nell'attuazione dei Programmi (Monitoraggio interno)	1,00	5	€ -	23A2	1,00	100,00%
E/E1	2018   01	Servizi istituzionali e generali, di gestione e di controllo	15	Programmazione unitaria regionale - Coordinamento nell'attuazione dei Programmi (Monitoraggio interno)	1,00	3	€ -	23AE	1,00	100,00%
E/E1	2018   01	Servizi istituzionali e generali, di gestione e di controllo	94	Programmazione unitaria regionale - Coordinamento nell'attuazione dei Programmi (Monitoraggio interno)	1,00	4	€ -	24A2	1,00	100,00%
E/E1	2018   01	Servizi istituzionali e generali, di gestione e di controllo	100	Progressiva riduzione dei costi per i soggetti aderenti alla SUARB e per la regione legate all'ottimizzazione dei processi amministrativi e alla aggregazione dei centri di costo - - Piano delle iniziative - Piano delle attività programmate - Protocolli e Convenzioni - Messa a regime del sistema di approvvigionamento della Regione e dei soggetti aderenti (Monitoraggio, controllo e contenzioso)	1,00	8	€ 111.232,72	20AB	1,00	100,00%
E/E1	2018   01	Servizi istituzionali e generali, di gestione e di controllo	69	Rafforzamento sistemi di controllo - Completamento e Messa a regime degli strumenti di programmazione e valutazione (Monitoraggio interno)	1,00	7	€ -	11AB	1,00	100,00%
E/E1	2018   01	Servizi istituzionali e generali, di gestione e di controllo	24	Rafforzamento sistemi di controllo - Completamento e Messa a regime degli strumenti di programmazione e valutazione (Monitoraggio interno)	1,00	4	€ -	11AC	1,00	100,00%
E/E1	2018   01	Servizi istituzionali e generali, di gestione e di controllo	100	Rafforzamento sistemi di controllo - Completamento e Messa a regime degli strumenti di programmazione e valutazione (Monitoraggio interno)	1,00	6	€ -	11AL	1,00	100,00%
E/E1	2018   01	Servizi istituzionali e generali, di gestione e di controllo	100	Rafforzamento sistemi di controllo - Completamento e Messa a regime degli strumenti di programmazione e valutazione (Monitoraggio interno)	1,00	7	€ -	11AT	1,00	100,00%



## REGIONE BASILICATA

Linea Strategica- Area di Policy	Codice Obiettivo Strategico	Descrizione Obiettivo	Peso Obiettivo	Risultati Attesi - Indicatori	Target al 2020	Risorse Umane	Risorse Finanziarie	Struttura di riferimento	Valore Consuntivo Indicatori	Grado di Raggiungimento Obiettivo per l'anno (%)
E/E1	2018   01	Servizi istituzionali e generali, di gestione e di controllo	53	Rafforzamento sistemi di controllo - Completamento e Messa a regime degli strumenti di programmazione e valutazione (Monitoraggio interno)	1,00	2	€ -	12A2	1,00	100,00%
E/E1	2018   01	Servizi istituzionali e generali, di gestione e di controllo	78	Rafforzamento sistemi di controllo - Completamento e Messa a regime degli strumenti di programmazione e valutazione (Monitoraggio interno)	1,00	5	€ 93.274,00	12AB	1,00	100,00%
E/E1	2018   01	Servizi istituzionali e generali, di gestione e di controllo	66	Rafforzamento sistemi di controllo - Completamento e Messa a regime degli strumenti di programmazione e valutazione (Monitoraggio interno)	1,00	6	€ -	14A2	1,00	100,00%
E/E1	2018   01	Servizi istituzionali e generali, di gestione e di controllo	94	Rafforzamento sistemi di controllo - Completamento e Messa a regime degli strumenti di programmazione e valutazione (Monitoraggio interno)	1,00	5	€ -	15A2	1,00	100,00%
E/E1	2018   01	Servizi istituzionali e generali, di gestione e di controllo	1	Rafforzamento sistemi di controllo - Completamento e Messa a regime degli strumenti di programmazione e valutazione (Monitoraggio interno)	1,00	1	€ -	15AA	1,00	100,00%
E/E1	2018   01	Servizi istituzionali e generali, di gestione e di controllo	34	Rafforzamento sistemi di controllo - Completamento e Messa a regime degli strumenti di programmazione e valutazione (Monitoraggio interno)	1,00	6	€ -	15AB	1,00	100,00%
E/E1	2018   01	Servizi istituzionali e generali, di gestione e di controllo	52	Rafforzamento sistemi di controllo - Completamento e Messa a regime degli strumenti di programmazione e valutazione (Monitoraggio interno)	1,00	9	€ 16.208,30	23A2	1,00	100,00%
E/E1	2018   01	Servizi istituzionali e generali, di gestione e di controllo	5	Rafforzamento sistemi di controllo - Completamento e Messa a regime degli strumenti di programmazione e valutazione (Monitoraggio interno)	1,00	3	€ -	23AB	1,00	100,00%
E/E1	2018   01	Servizi istituzionali e generali, di gestione e di controllo	4	Rafforzamento sistemi di controllo - Completamento e Messa a regime degli strumenti di programmazione e valutazione (Monitoraggio interno)	1,00	4	€ -	23AD	1,00	100,00%
E/E1	2018   01	Servizi istituzionali e generali, di gestione e di controllo	94	Rafforzamento sistemi di controllo - Completamento e Messa a regime degli strumenti di programmazione e valutazione (Monitoraggio interno)	1,00	6	€ -	24A2	1,00	100,00%
E/E1	2018   01	Servizi istituzionali e generali, di gestione e di controllo	13	Rafforzamento sistemi di controllo - Completamento e Messa a regime degli strumenti di programmazione e valutazione (Monitoraggio interno)	1,00	2	€ 16.093,98	24AA	1,00	100,00%
E/E1	2018   01	Servizi istituzionali e generali, di gestione e di controllo	34	Riduzione del rischio di infiltrazioni mafiose nell'economia legale - Riduzione spesa consolidata acquisto beni e servizi (Dps)	683.000,00	6	€ -	15AB	683.000,00	100,00%
E/E1	2018   01	Servizi istituzionali e generali, di gestione e di controllo	100	Riduzione del rischio di infiltrazioni mafiose nell'economia legale - Riduzione spesa consolidata acquisto beni e servizi (Dps)	683.000,00	4	€ 36.865,47	20AF	683.000,00	100,00%
E/E1	2018   01	Servizi istituzionali e generali, di gestione e di controllo	70	Rivisitazione della normativa regionale sugli istituti e gli strumenti di pianificazione territoriale e di programmazione socio-economica - Completamento e Messa a regime degli strumenti di programmazione e valutazione (Monitoraggio interno)	1,00	1	€ -	11AU	1,00	100,00%



Linea Strategica- Area di Policy	Codice Obiettivo Strategico	Descrizione Obiettivo	Peso Obiettivo	Risultati Attesi - Indicatori	Target al 2020	Risorse Umane	Risorse Finanziarie	Struttura di riferimento	Valore Consuntivo Indicatori	Grado di Raggiungimento Obiettivo per l'anno (%)
E/E1	2018   01	Servizi istituzionali e generali, di gestione e di controllo	90	Sperimentazione della gestione integrata dei beni immobili della Regione Basilicata - Alienazione beni patrimoniali/spese correnti (ISTAT)	0,00	21	€ 632.586,74	11AO	0,00	100,00%
E/E1	2018   01	Servizi istituzionali e generali, di gestione e di controllo	100	Strumenti di programmazione e controllo integrati e coerenti - Completamento e Messa a regime degli strumenti di programmazione e valutazione (Monitoraggio interno)	1,00	3	€ -	11AL	1,00	100,00%
E/E1	2018   01	Servizi istituzionali e generali, di gestione e di controllo	77	Strumenti di programmazione e controllo integrati e coerenti - Completamento e Messa a regime degli strumenti di programmazione e valutazione (Monitoraggio interno)	1,00	2	€ -	12AE	1,00	100,00%
E/E1	2018   01	Servizi istituzionali e generali, di gestione e di controllo	2	Strumenti di programmazione e controllo integrati e coerenti - Completamento e Messa a regime degli strumenti di programmazione e valutazione (Monitoraggio interno)	1,00	1	€ -	24AB	1,00	100,00%
E/E1	2018   01	Servizi istituzionali e generali, di gestione e di controllo	25	Supporto alla rilevazione degli effetti delle politiche regionali - Numero di banche dati pubbliche disponibili in formato aperto (Monitoraggio interno)	5,00	2	€ -	12AL	5,00	100,00%
E/E1	2018   01	Servizi istituzionali e generali, di gestione e di controllo	94	Supporto alla rilevazione degli effetti delle politiche regionali - Numero di banche dati pubbliche disponibili in formato aperto (Monitoraggio interno)	5,00	1	€ -	15A2	5,00	100,00%
E/E1	2018   01	Servizi istituzionali e generali, di gestione e di controllo	100	Sviluppo di un'amministrazione 'dialogante' ed interattiva sia con i portatori di interessi organizzati sia con i cittadini utenti - Numero di interventi previsti nella Relazione Programmatica attuati (Monitoraggio interno)	1,00	12	€ 253.085,36	10AB	0,99	99,00%
E/E1	2018   01	Servizi istituzionali e generali, di gestione e di controllo	100	Sviluppo di un'amministrazione 'dialogante' ed interattiva sia con i portatori di interessi organizzati sia con i cittadini utenti - Numero di interventi previsti nella Relazione Programmatica attuati (Monitoraggio interno)	1,00	5	€ 556.496,70	10AE	1,00	100,00%
E/E1	2018   01	Servizi istituzionali e generali, di gestione e di controllo	90	Sviluppo di un'amministrazione 'dialogante' ed interattiva sia con i portatori di interessi organizzati sia con i cittadini utenti - Numero di interventi previsti nella Relazione Programmatica attuati (Monitoraggio interno)	1,00	1	€ -	10AG	1,00	100,00%
E/E1	2018   01	Servizi istituzionali e generali, di gestione e di controllo	100	Sviluppo di un'amministrazione 'dialogante' ed interattiva sia con i portatori di interessi organizzati sia con i cittadini utenti - Numero di interventi previsti nella Relazione Programmatica attuati (Monitoraggio interno)	1,00	8	€ -	11A1	1,00	100,00%
E/E1	2018   01	Servizi istituzionali e generali, di gestione e di controllo	24	Sviluppo di un'amministrazione 'dialogante' ed interattiva sia con i portatori di interessi organizzati sia con i cittadini utenti - Numero di interventi previsti nella Relazione Programmatica attuati (Monitoraggio interno)	1,00	2	€ 258.747,47	11AC	1,00	100,00%
E/E1	2018   01	Servizi istituzionali e generali, di gestione e di controllo	100	Sviluppo di un'amministrazione 'dialogante' ed interattiva sia con i portatori di interessi organizzati sia con i cittadini utenti - Numero di interventi previsti nella Relazione Programmatica attuati (Monitoraggio interno)	1,00	5	€ -	11AE	1,00	100,00%
E/E1	2018   01	Servizi istituzionali e generali, di gestione e di controllo	100	Sviluppo di un'amministrazione 'dialogante' ed interattiva sia con i portatori di interessi organizzati sia con i cittadini utenti - Numero di interventi previsti nella Relazione Programmatica attuati (Monitoraggio interno)	1,00	12	€ -	11AH	1,00	100,00%



## REGIONE BASILICATA

Linea Strategica- Area di Policy	Codice Obiettivo Strategico	Descrizione Obiettivo	Peso Obiettivo	Risultati Attesi - Indicatori	Target al 2020	Risorse Umane	Risorse Finanziarie	Struttura di riferimento	Valore Consuntivo Indicatori	Grado di Raggiungimento Obiettivo per l'anno (%)
E/E1	2018   01	Servizi istituzionali e generali, di gestione e di controllo	70	Sviluppo di un'amministrazione 'dialogante' ed interattiva sia con i portatori di interessi organizzati sia con i cittadini utenti - Numero di interventi previsti nella Relazione Programmatica attuati (Monitoraggio interno)	1,00	1	€ -	11AU	1,00	100,00%
E/E1	2018   01	Servizi istituzionali e generali, di gestione e di controllo	100	Sviluppo di un'amministrazione 'dialogante' ed interattiva sia con i portatori di interessi organizzati sia con i cittadini utenti - Numero di interventi previsti nella Relazione Programmatica attuati (Monitoraggio interno)	1,00	2	€ -	11AV	1,00	100,00%
E/E1	2018   01	Servizi istituzionali e generali, di gestione e di controllo	88	Sviluppo di un'amministrazione 'dialogante' ed interattiva sia con i portatori di interessi organizzati sia con i cittadini utenti - Numero di interventi previsti nella Relazione Programmatica attuati (Monitoraggio interno)	1,00	17	€ 35.375,69	12AA	1,00	100,00%
E/E1	2018   01	Servizi istituzionali e generali, di gestione e di controllo	77	Sviluppo di un'amministrazione 'dialogante' ed interattiva sia con i portatori di interessi organizzati sia con i cittadini utenti - Numero di interventi previsti nella Relazione Programmatica attuati (Monitoraggio interno)	1,00	1	€ -	12AE	1,00	100,00%
E/E1	2018   01	Servizi istituzionali e generali, di gestione e di controllo	100	Sviluppo di un'amministrazione 'dialogante' ed interattiva sia con i portatori di interessi organizzati sia con i cittadini utenti - Numero di interventi previsti nella Relazione Programmatica attuati (Monitoraggio interno)	1,00	1	€ -	12AH	1,00	100,00%
E/E1	2018   01	Servizi istituzionali e generali, di gestione e di controllo	100	Sviluppo di un'amministrazione 'dialogante' ed interattiva sia con i portatori di interessi organizzati sia con i cittadini utenti - Numero di interventi previsti nella Relazione Programmatica attuati (Monitoraggio interno)	1,00	1	€ -	12AM	1,00	100,00%
E/E1	2018   01	Servizi istituzionali e generali, di gestione e di controllo	100	Sviluppo di un'amministrazione 'dialogante' ed interattiva sia con i portatori di interessi organizzati sia con i cittadini utenti - Numero di interventi previsti nella Relazione Programmatica attuati (Monitoraggio interno)	1,00	4	€ -	13A1	1,00	100,00%
E/E1	2018   01	Servizi istituzionali e generali, di gestione e di controllo	6	Sviluppo di un'amministrazione 'dialogante' ed interattiva sia con i portatori di interessi organizzati sia con i cittadini utenti - Numero di interventi previsti nella Relazione Programmatica attuati (Monitoraggio interno)	1,00	4	€ -	13AT	1,00	100,00%
E/E1	2018   01	Servizi istituzionali e generali, di gestione e di controllo	100	Sviluppo di un'amministrazione 'dialogante' ed interattiva sia con i portatori di interessi organizzati sia con i cittadini utenti - Numero di interventi previsti nella Relazione Programmatica attuati (Monitoraggio interno)	1,00	2	€ -	14A1	1,00	100,00%
E/E1	2018   01	Servizi istituzionali e generali, di gestione e di controllo	66	Sviluppo di un'amministrazione 'dialogante' ed interattiva sia con i portatori di interessi organizzati sia con i cittadini utenti - Numero di interventi previsti nella Relazione Programmatica attuati (Monitoraggio interno)	1,00	7	€ -	14A2	1,00	100,00%
E/E1	2018   01	Servizi istituzionali e generali, di gestione e di controllo	100	Sviluppo di un'amministrazione 'dialogante' ed interattiva sia con i portatori di interessi organizzati sia con i cittadini utenti - Numero di interventi previsti nella Relazione Programmatica attuati (Monitoraggio interno)	1,00	4	€ -	15A1	1,00	100,00%



Linea Strategica- Area di Policy	Codice Obiettivo Strategico	Descrizione Obiettivo	Peso Obiettivo	Risultati Attesi - Indicatori	Target al 2020	Risorse Umane	Risorse Finanziarie	Struttura di riferimento	Valore Consuntivo Indicatori	Grado di Raggiungimento Obiettivo per l'anno (%)
E/E1	2018   01	Servizi istituzionali e generali, di gestione e di controllo	94	Sviluppo di un'amministrazione 'dialogante' ed interattiva sia con i portatori di interessi organizzati sia con i cittadini utenti - Numero di interventi previsti nella Relazione Programmatica attuati (Monitoraggio interno)	1,00	7	€ -	15A2	1,00	100,00%
E/E1	2018   01	Servizi istituzionali e generali, di gestione e di controllo	100	Sviluppo di un'amministrazione 'dialogante' ed interattiva sia con i portatori di interessi organizzati sia con i cittadini utenti - Numero di interventi previsti nella Relazione Programmatica attuati (Monitoraggio interno)	1,00	14	€ 481.087,44	18AA	1,00	100,00%
E/E1	2018   01	Servizi istituzionali e generali, di gestione e di controllo	100	Sviluppo di un'amministrazione 'dialogante' ed interattiva sia con i portatori di interessi organizzati sia con i cittadini utenti - Numero di interventi previsti nella Relazione Programmatica attuati (Monitoraggio interno)	1,00	1	€ -	18AB	1,00	100,00%
E/E1	2018   01	Servizi istituzionali e generali, di gestione e di controllo	100	Sviluppo di un'amministrazione 'dialogante' ed interattiva sia con i portatori di interessi organizzati sia con i cittadini utenti - Numero di interventi previsti nella Relazione Programmatica attuati (Monitoraggio interno)	1,00	3	€ -	23A1	1,00	100,00%
E/E1	2018   01	Servizi istituzionali e generali, di gestione e di controllo	52	Sviluppo di un'amministrazione 'dialogante' ed interattiva sia con i portatori di interessi organizzati sia con i cittadini utenti - Numero di interventi previsti nella Relazione Programmatica attuati (Monitoraggio interno)	1,00	8	€ -	23A2	1,00	100,00%
E/E1	2018   01	Servizi istituzionali e generali, di gestione e di controllo	15	Sviluppo di un'amministrazione 'dialogante' ed interattiva sia con i portatori di interessi organizzati sia con i cittadini utenti - Numero di interventi previsti nella Relazione Programmatica attuati (Monitoraggio interno)	1,00	5	€ -	23AA	1,00	100,00%
E/E1	2018   01	Servizi istituzionali e generali, di gestione e di controllo	100	Sviluppo di un'amministrazione 'dialogante' ed interattiva sia con i portatori di interessi organizzati sia con i cittadini utenti - Numero di interventi previsti nella Relazione Programmatica attuati (Monitoraggio interno)	1,00	2	€ -	24A1	1,00	100,00%
E/E1	2018   01	Servizi istituzionali e generali, di gestione e di controllo	94	Sviluppo di un'amministrazione 'dialogante' ed interattiva sia con i portatori di interessi organizzati sia con i cittadini utenti - Numero di interventi previsti nella Relazione Programmatica attuati (Monitoraggio interno)	1,00	4	€ -	24A2	1,00	100,00%
E/E1	2018   01	Servizi istituzionali e generali, di gestione e di controllo	13	Sviluppo di un'amministrazione 'dialogante' ed interattiva sia con i portatori di interessi organizzati sia con i cittadini utenti - Numero di interventi previsti nella Relazione Programmatica attuati (Monitoraggio interno)	1,00	4	€ -	24AA	1,00	100,00%
E/E1	2018   01	Servizi istituzionali e generali, di gestione e di controllo	2	Sviluppo di un'amministrazione 'dialogante' ed interattiva sia con i portatori di interessi organizzati sia con i cittadini utenti - Numero di interventi previsti nella Relazione Programmatica attuati (Monitoraggio interno)	1,00	1	€ -	24AB	1,00	100,00%



## REGIONE BASILICATA

Linea Strategica- Area di Policy	Codice Obiettivo Strategico	Descrizione Obiettivo	Peso Obiettivo	Risultati Attesi - Indicatori	Target al 2020	Risorse Umane	Risorse Finanziarie	Struttura di riferimento	Valore Consuntivo Indicatori	Grado di Raggiungimento Obiettivo per l'anno (%)
E/E1	2018   01	Servizi istituzionali e generali, di gestione e di controllo	100	Utilizzazione dei dati ufficiali prodotti dai diversi soggetti del Sistema Statistico Nazionale (Istat, Ministeri, aziende ed enti di rilevanza nazionale, ecc.) e valorizzazione dei bacini informativi interni generati dalle procedure amministrative (i cosiddetti dati gestionali) - Numero di banche dati pubbliche disponibili in formato aperto (Monitoraggio interno)	5,00	1	€ 10.000,00	12AM	5,00	100,00%
E/E1	2018   01	Servizi istituzionali e generali, di gestione e di controllo	94	Utilizzazione dei dati ufficiali prodotti dai diversi soggetti del Sistema Statistico Nazionale (Istat, Ministeri, aziende ed enti di rilevanza nazionale, ecc.) e valorizzazione dei bacini informativi interni generati dalle procedure amministrative (i cosiddetti dati gestionali) - Numero di banche dati pubbliche disponibili in formato aperto (Monitoraggio interno)	5,00	1	€ -	15A2	5,00	100,00%
E/E1	2018   01	Servizi istituzionali e generali, di gestione e di controllo	100	Valorizzazione dei bacini informativi interni generati dalle procedure amministrative (i cosiddetti dati gestionali) - Numero di banche dati pubbliche disponibili in formato aperto (Monitoraggio interno)	5,00	5	€ 40.000,00	11AL	5,00	100,00%
E/E1	2018   01	Servizi istituzionali e generali, di gestione e di controllo	25	Valorizzazione dei bacini informativi interni generati dalle procedure amministrative (i cosiddetti dati gestionali) - Numero di banche dati pubbliche disponibili in formato aperto (Monitoraggio interno)	5,00	5	€ -	12AL	5,00	100,00%
E/E1	2018   01	Servizi istituzionali e generali, di gestione e di controllo	1	Valorizzazione dei bacini informativi interni generati dalle procedure amministrative (i cosiddetti dati gestionali) - Numero di banche dati pubbliche disponibili in formato aperto (Monitoraggio interno)	5,00	1	€ -	13A2	5,00	100,00%
E/E1	2018   01	Servizi istituzionali e generali, di gestione e di controllo	94	Valorizzazione dei bacini informativi interni generati dalle procedure amministrative (i cosiddetti dati gestionali) - Numero di banche dati pubbliche disponibili in formato aperto (Monitoraggio interno)	5,00	1	€ -	15A2	5,00	100,00%
E/E1	2018   08	Assetto del territorio ed edilizia abitativa	3	Aumento dell'offerta di servizi per la collettività - % di attuazione dei programmi (monitoraggio interno)	0,80	3	€ 384.448,70	24AC	0,80	100,00%
E/E1	2018   08	Assetto del territorio ed edilizia abitativa	3	Migliorare ed accrescere la qualità infrastrutturale urbana - % di attuazione dei programmi (monitoraggio interno)	0,80	2	€ 2.979.784,26	12AE	0,80	100,00%
E/E1	2018   08	Assetto del territorio ed edilizia abitativa	16	Migliorare ed accrescere la qualità infrastrutturale urbana - % di attuazione dei programmi (monitoraggio interno)	0,80	3	€ -	23A2	0,80	100,00%
E/E1	2018   08	Assetto del territorio ed edilizia abitativa	32	Migliorare ed accrescere la qualità infrastrutturale urbana - % di attuazione dei programmi (monitoraggio interno)	0,80	22	€ -	24AA	0,80	100,00%
E/E1	2018   08	Assetto del territorio ed edilizia abitativa	30	Migliorare ed accrescere la qualità infrastrutturale urbana - % di attuazione dei programmi (monitoraggio interno)	0,80	2	€ 12.296.164,74	24AB	0,80	100,00%
E/E1	2018   08	Assetto del territorio ed edilizia abitativa	3	Migliorare la qualità della vita - % di attuazione dei programmi (monitoraggio interno)	0,80	3	€ -	24AF	0,80	100,00%
E/E1	2018   08	Assetto del territorio ed edilizia abitativa	16	Approvazione Piano Paesaggistico Regionale - Adozione del Piano Paesaggistico regionale (Monitoraggio interno)	1,00	6	€ -	23A2	1,00	100,00%
E/E1	2018   08	Assetto del territorio ed edilizia abitativa	5	Approvazione Piano Paesaggistico Regionale - Adozione del Piano Paesaggistico regionale (Monitoraggio interno)	1,00	1	€ -	23AE	1,00	100,00%





Linea Strategica- Area di Policy	Codice Obiettivo Strategico	Descrizione Obiettivo	Peso Obiettivo	Risultati Attesi - Indicatori	Target al 2020	Risorse Umane	Risorse Finanziarie	Struttura di riferimento	Valore Consuntivo Indicatori	Grado di Raggiungimento Obiettivo per l'anno (%)
E/E1	2018   19	Relazioni internazionali	10	Incremento del livello di internazionalizzazione di specifici settori - Collaborazioni Internazionali attivate (Monitoraggio interno)	3,00	1	€ -	11AC	3,00	100,00%
E/E1	2018   19	Relazioni internazionali	6	Incremento del livello di internazionalizzazione di specifici settori - Collaborazioni Internazionali attivate (Monitoraggio interno)	3,00	3	€ 88.875,36	12A2	3,00	100,00%
E/E1	2018   19	Relazioni internazionali	10	Favorire l'acquisizione di buone prassi		4	€ 176.609,54	12AF		100,00%
E/E2	2018   01	Servizi istituzionali e generali, di gestione e di controllo	5	Attivazione di 'Investimenti Territoriali Integrati' (ITI) urbani in una logica comprensoriale che veda il coinvolgimento anche dei comuni finitimi - Riduzione spesa di Assistenza (Monitoraggio interno)	Riduzione del 50% spesa al 2014	3	€ -	24AD	Riduzione del 50% spesa al 2014	100,00%
E/E2	2018   01*	Servizi istituzionali e generali, di gestione e di controllo	2	Attivazione dello strumento comunitario dell'ITI aree svantaggiate - Riduzione spesa di Assistenza (Monitoraggio interno)	Riduzione del 50% spesa al 2014	1	€ -	11AC	Riduzione del 50% spesa al 2014	100,00%
E/E2	2018   01*	Servizi istituzionali e generali, di gestione e di controllo	1	Attivazione di 'Investimenti Territoriali Integrati' (ITI) urbani in una logica comprensoriale che veda il coinvolgimento anche dei comuni finitimi - Riduzione spesa di Assistenza (Monitoraggio interno)	Riduzione del 50% spesa al 2014	1	€ -	24AA	Riduzione del 50% spesa al 2014	100,00%
E/E2	2018   09	Sviluppo sostenibile e tutela del territorio e dell'ambiente	60	Incremento delle forme di aggregazione dei Comuni anche in relazione alla gestione dei servizi essenziali ai cittadini in forma associata - Riduzione spesa di Assistenza (Monitoraggio interno)	Riduzione del 50% spesa al 2014	18	€ 1.294.104,18	11AF	Riduzione del 50% spesa al 2014	100,00%
E/E2	2018   18	Relazioni con le altre autonomie territoriali e locali	38	Rafforzamento e riordino della Governance Locale - Riduzione spesa di Assistenza (Monitoraggio interno)	Riduzione del 50% spesa al 2014	8	€ 14.262.245,78	11AF	Riduzione del 50% spesa al 2014	100,00%
E/E2	2018   18	Relazioni con le altre autonomie territoriali e locali	5	Rafforzamento e riordino della Governance Locale - Riduzione spesa di Assistenza (Monitoraggio interno)	Riduzione del 50% spesa al 2014	2	€ -	12AF	Riduzione del 50% spesa al 2014	100,00%
E/E2	2018   18	Relazioni con le altre autonomie territoriali e locali	1	Rafforzamento e riordino della Governance Locale - Riduzione spesa di Assistenza (Monitoraggio interno)	Riduzione del 50% spesa al 2014	2	€ -	15AA	Riduzione del 50% spesa al 2014	100,00%
E/E2	2018   18	Relazioni con le altre autonomie territoriali e locali	3	Rafforzamento e riordino della Governance Locale - Riduzione spesa di Assistenza (Monitoraggio interno)	Riduzione del 50% spesa al 2014	4	€ -	24AF	Riduzione del 50% spesa al 2014	100,00%
E/E3	2018   02	Giustizia	10	Migliorare i servizi e rendere più efficace l'amministrazione della giustizia civile e penale - Giacenza media procedimenti civili (ISTAT)	1.050,00	1	€ -	10AG	1.050,00	100,00%
E/E3	2018   11	Soccorso civile	1	Erogazione contributi previsti - Completamento della fase di ricostruzione (Monitoraggio interno)	0,80	1	€ -	11AB	0,80	100,00%



## REGIONE BASILICATA

Linea Strategica- Area di Policy	Codice Obiettivo Strategico	Descrizione Obiettivo	Peso Obiettivo	Risultati Attesi - Indicatori	Target al 2020	Risorse Umane	Risorse Finanziarie	Struttura di riferimento	Valore Consuntivo Indicatori	Grado di Raggiungimento Obiettivo per l'anno (%)
E/E3	2018   11	Soccorso civile	1	Erogazione contributi previsti - Completamento della fase di ricostruzione (Monitoraggio interno)	0,80	4	€ -	11AG	0,80	100,00%
E/E3	2018   11	Soccorso civile	6	Erogazione contributi previsti - Completamento della fase di ricostruzione (Monitoraggio interno)	0,80	1	€ -	24A2	0,80	100,00%
E/E3	2018   11	Soccorso civile	10	Erogazione contributi previsti - Completamento della fase di ricostruzione (Monitoraggio interno)	0,80	10	€ 4.341.208,71	24AA	0,80	100,00%
E/E3	2018   11	Soccorso civile	88	Individuazione dei beneficiari di contributi - Completamento della fase di ricostruzione (Monitoraggio interno)	0,80	11	€ -	24AF	0,80	100,00%
E/E3	2018   11	Soccorso civile	2	Misure di prevenzione del rischio sismico - % attuazione dei programmi di messa in sicurezza patrimonio pubblico e privato e studi di microzonazione (monitoraggio interno)	0,35	3	€ 1.221.000,00	15AA	0,35	100,00%
E/E3	2018   11	Soccorso civile	15	Misure di prevenzione del rischio sismico - % attuazione dei programmi di messa in sicurezza patrimonio pubblico e privato e studi di microzonazione (monitoraggio interno)	0,35	5	€ 2.209.063,51	24AB	0,23	67,00%
E/E3	2018   11	Soccorso civile	88	Accrescere la capacità di azione della protezione civile regionale nei settori della prevenzione e protezione dai rischi naturali e antropici - Completamento Operatività Centro Funzionale decentrato (Monitoraggio interno)	1,00	10	€ -	24AF	1,00	100,00%
E/E3	2018   11	Soccorso civile	88	Efficientamento della rete di governo del sistema di protezione civile con i comuni e le istituzioni territoriali - Completamento Operatività Centro Funzionale decentrato (Monitoraggio interno)	1,00	18	€ 696.495,58	24AF	1,00	100,00%
E/E3	2018   11	Soccorso civile	88	Migliorare le capacità di intervento e gestione del sistema di protezione civile Basilicata - Completamento Operatività Centro Funzionale decentrato (Monitoraggio interno)	1,00	12	€ 13.482,89	24AF	1,00	100,00%
E/E3	2018   12	Diritti sociali, politiche sociali e famiglia	10	Incremento degli interventi mediante il coinvolgimento delle Associazioni del settore - Norma regionale in tema di "Antiracket ed Antiusura" (Monitoraggio interno)	1,00	4	€ 6.472,17	13AS	1,00	100,00%
E/E3	2018   12*	Diritti sociali, politiche sociali e famiglia	11	Incremento degli interventi mediante il coinvolgimento delle Associazioni del settore - Norma regionale in tema di "Antiracket ed Antiusura" (Monitoraggio interno)	1,00	1	€ -	11AB	1,00	100,00%
E/E3	2018   12*	Diritti sociali, politiche sociali e famiglia	1	Incremento degli interventi mediante il coinvolgimento delle Associazioni del settore - Norma regionale in tema di "Antiracket ed Antiusura" (Monitoraggio interno)	1,00	1	€ -	12AE	1,00	100,00%
E/E4	2018   50	Debito pubblico	14	Gestione debito pubblico - Interessi - Norma nazionale sull'armonizzazione dei conti pubblici (DL.vo 118/2011 e s.m.i.) - Indebitamento.	1,00	2	€ 7.320.424,29	12AB	1,00	100,00%
E/E4	2018   50	Debito pubblico	14	Gestione debito pubblico - Capitale - Norma nazionale sull'armonizzazione dei conti pubblici (DL.vo 118/2011 e s.m.i.) - Indebitamento.	1,00	3	€ 50.572.445,30	12AB	1,00	100,00%
E/E4	2018   99	Servizi per conto terzi	1	Partite di giro		4	€ -	11AG		100,00%
E/E4	2018   99	Servizi per conto terzi	12	Partite di giro		9	€ -	12AA		100,00%
E/E4	2018   99	Servizi per conto terzi	5	Partite di giro		2	€ -	12AB		100,00%



### 3.2. Obiettivi annuali

Gli obiettivi strategici vengono attuati e realizzati attraverso step annuali costituiti dai sottostanti obiettivi operativi, a loro volta conseguiti attraverso una serie di attività o azioni portate a compimento con il corretto impiego delle risorse, umane, finanziarie e strumentali, dedicate ad ognuno.

In considerazione dell'articolazione e delle dimensioni dell'amministrazione, onde evitare di pregiudicare la leggibilità del documento, i dati di dettaglio dei singoli obiettivi operativi sono riportati negli allegati, mentre di seguito se ne riportano i risultati in maniera sintetica, suddivisi per dipartimenti e uffici, con le seguenti indicazioni:

- per i dipartimenti e gli uffici sono riportati i risultati di raggiungimento medio degli obiettivi;
- nelle prime due colonne della tabella seguente troviamo, per ogni ufficio, le informazioni relative al codice obiettivo strategico e a quello operativo;
- le risorse umane di ciascun ufficio sono state dedicate alla realizzazione di più obiettivi, a volte anche trasversali a diversi uffici;
- Le risorse finanziarie si riferiscono all'ammontare degli impegni contabili registrati nel 2018 relativamente all'obiettivo.

Da precisare che gli obiettivi presi in considerazione sono quelli del Piano della Performance 2018-2020 comprensivi degli eventuali aggiornamenti apportati agli stessi in occasione dell'aggiornamento al Piano avvenuto ai sensi della D.G.R. n. 1390/2018.

Il dettaglio delle modifiche ai singoli obiettivi è riportato negli allegati, gli uffici che hanno proceduto ad aggiornamenti sono:

10AA - UFFICIO CONTROLLO FONDI EUROPEI

11A2 - DIREZIONE GENERALE DIPARTIMENTO PRESIDENZA

11AF - UFFICIO AUTONOMIE LOCALI E DECENTRAMENTO AMMINISTRATIVO

11AK - UFFICIO CONTROLLO INTERNO DI REGOLARITA' AMMINISTRATIVA

11AT - UFFICIO SEGRETERIA GENERALE DELLA GIUNTA E AFFARI LEGISLATIVI

11AU - UFFICIO GESTIONI LIQUIDATORIE DELLE AZIENDE SANITARIE UU.SS.LL.

12AA - UFFICIO RAGIONERIA GENERALE E FISCALITA' REGIONALE

12AE - UFFICIO ATTUAZIONE DEGLI STRUMENTI STATALI E REGIONALI DELLA POLITICA REGIONALE

12AF - UFFICIO AUTORITA' DI GESTIONE DEI PROGRAMMI OPERATIVI FESR BASILICATA

12AL - UFFICIO AMMINISTRAZIONE DIGITALE

12AN - AUTORITA' DI GESTIONE FSE 2007 - 2013 E 2014 - 2020

13A2 - DIREZIONE GENERALE DIPARTIMENTO POLITICHE DELLA PERSONA

14AD - UFFICIO FITOSANITARIO - MATERA



15AB - UFFICIO INTERNAZIONALIZZAZIONE, RICERCA ED INNOVAZIONE TECNOLOGICA

15AD - UFFICIO INDUSTRIA, ARTIGIANATO, COMMERCIO E COOPERAZIONE

15AH - UFFICIO FORMAZIONE CONTINUA PER LA COMPETITIVITA' E L'INNOVAZIONE ORGANIZZATIVA

15AJ - UFFICIO SISTEMA SCOLASTICO ED UNIVERSITARIO

15AN - UFFICIO POLITICHE DI SVILUPPO E TASK FORCE OCCUPAZIONE

23AD - UFFICIO URBANISTICA E PIANIFICAZIONE TERRITORIALE

24AD - UFFICIO TRASPORTI

24AG - UFFICIO GEOLOGICO

Poiché parliamo di obiettivi annuali, il risultato atteso per il 2018 è per tutti pari al 100% di realizzazione dei sottostanti indicatori e, di conseguenza, gli scostamenti rispetto al grado di raggiungimento dell'obiettivo sono immediatamente individuabili nell'ultima colonna.

<b>10</b>	<b>PRESIDENTE DELLA GIUNTA</b>	<b>Risultato dipartimento</b>	<b>99,75%</b>
-----------	--------------------------------	-------------------------------	---------------

<b>10AA</b>	<b>UFFICIO CONTROLLO FONDI EUROPEI</b>				<b>Risultato Ufficio</b>	<b>100,00%</b>
Codice Obiettivo Strategico	Codice Obiettivo Operativo	Descrizione Obiettivo	Peso Obiettivo	Risorse Umane	Risorse Finanziarie	Grado di Raggiungimento Obiettivo (%)
2018   01	10AA2018   01 R413   1	Audit di sistema	20	4	€ 59.775,33	100,00%
2018   01	10AA2018   01 R413   2	audit delle operazioni	20	8	€ 2.366,89	100,00%
2018   01	10AA2018   01 R413   3	gestione dei servizi di supporto e di assistenza tecnica per l'esercizio e lo sviluppo della funzione di audit per i programmi POFESR e PO FSE 2014/2020 finanziati con fondi nazionali del POC programma operativo complementare	15	6	€ 697.965,59	100,00%
2018   01	10AA2018   01 R413   4	verifica della dichiarazione di affidabilità di gestione	20	3	€ -	100,00%
2018   01	10AA2018   01 R413   5	audit dei conti	15	2	€ -	100,00%
2018   01	10AA2018   01 R413   6	aggiornamento strumenti operativi	10	3	€ -	100,00%

<b>10AB</b>	<b>DIRETTORE UFFICIO STAMPA E COMUNICAZIONE</b>				<b>Risultato Ufficio</b>	<b>99,00%</b>
Codice Obiettivo Strategico	Codice Obiettivo Operativo	Descrizione Obiettivo	Peso Obiettivo	Risorse Umane	Risorse Finanziarie	Grado di Raggiungimento Obiettivo (%)
2018   01	10AB2018   01 R490   1	Creazione e implementazione delle pagine social network sul portale regionale	30	9	€ 146.257,21	100,00%
2018   01	10AB2018   01 R490   2	Creazione spazi di approfondimento informativo e agenzia di stampa	35	9	€ 83.359,31	100,00%
2018   01	10AB2018   01 R490   3	Progettazione carta dei servizi	5	1	€ -	80,00%
2018   01	10AB2018   01 R490   4	Stampa e diffusione del bollettino ufficiale della regione basilicata	20	2	€ 23.468,85	100,00%
2018   01	10AB2018   01 R490   5	Attività di relazioni con il pubblico	10	1	€ -	100,00%

<b>10AE</b>	<b>UFFICIO GABINETTO DEL PRESIDENTE</b>				<b>Risultato Ufficio</b>	<b>100,00%</b>
Codice Obiettivo Strategico	Codice Obiettivo Operativo	Descrizione Obiettivo	Peso Obiettivo	Risorse Umane	Risorse Finanziarie	Grado di Raggiungimento Obiettivo (%)
2018   01	10AE2018   01 R490   1	Assistenza e supporto giuridico amministrativo nelle attività istituzionali	30	5	€ 60,00	100,00%



## REGIONE BASILICATA

2018   01	10AE2018   01 R490   2	Cerimoniale, Organizzazione eventi, mostre etc.	30	3	€ 14.500,00	100,00%
2018   01	10AE2018   01 R490   3	Supporto alle funzioni politico istituzionali del Presidente, attività ispettiva, conferenza Stato - Regioni e Unificata	30	5	€ 299.436,70	100,00%
2018   01	10AE2018   01 R490   4	Attività legate all'attuazione del protocollo Regione ENI - SHELL (concessione Val d'Agri) e dell'accordo Regione - TOTAL e altri (Concessione Gorgoglione)	10	2	€ 242.500,00	100,00%

<b>10AG</b>	<b>POSIZIONE DI STAFF "ATTUAZIONE DEL PROGRAMMA DI GOVERNO"</b>				<b>Risultato Ufficio</b>	<b>100,00%</b>
Codice Obiettivo Strategico	Codice Obiettivo Operativo	Descrizione Obiettivo	Peso Obiettivo	Risorse Umane	Risorse Finanziarie	Grado di Raggiungimento Obiettivo (%)
2018   01	10AG2018   01 R490   1	Analisi, ricognizione e coordinamento delle attività funzionali all'attuazione ed aggiornamento del Programma di Governo.	60	1	€ -	100,00%
2018   01	10AG2018   01 R490   2	Accordi ed intese istituzionali, anche in raccordo con l'Ufficio Gabinetto del Presidente	15	1	€ -	100,00%
2018   01	10AG2018   01 R490   3	Analisi di scenario, benchmarking competitivo e mappatura delle informazioni.	15	1	€ -	100,00%
2018   02	10AG2018   02 R404   1	Accordi con gli Uffici Giudiziari per rafforzare i servizi di Giustizia	10	1	€ -	100,00%

<b>11</b>	<b>DIPARTIMENTO PRESIDENZA</b>	<b>Risultato dipartimento</b>	<b>99,99%</b>
-----------	--------------------------------	-------------------------------	---------------

<b>11A1</b>	<b>SEGRETERIA PARTICOLARE PRESIDENTE</b>				<b>Risultato Ufficio</b>	<b>100,00%</b>
Codice Obiettivo Strategico	Codice Obiettivo Operativo	Descrizione Obiettivo	Peso Obiettivo	Risorse Umane	Risorse Finanziarie	Grado di Raggiungimento Obiettivo (%)
2018   01	11A12018   01 R490   1	Attività di supporto e assistenza nello svolgimento dell'attività istituzionale	100	8	€ -	100,00%

<b>11A2</b>	<b>DIREZIONE GENERALE DIPARTIMENTO PRESIDENZA</b>				<b>Risultato Ufficio</b>	<b>99,79%</b>
Codice Obiettivo Strategico	Codice Obiettivo Operativo	Descrizione Obiettivo	Peso Obiettivo	Risorse Umane	Risorse Finanziarie	Grado di Raggiungimento Obiettivo (%)
2018   01	11A22018   01 R414   1	Attività di supporto al perseguimento degli obiettivi dipartimentali	10	3	€ 89.853,34	100,00%
2018   01	11A22018   01 R414   2	Supporto giuridico-amministrativo all'attività del Dirigente Generale	10	1	€ -	100,00%
2018   01	11A22018   01 R414   3	Attività di supporto al perseguimento degli obiettivi dipartimentali e al controllo delle risorse umane	20	3	€ 75.746,70	100,00%
2018   01	11A22018   01 R414   4	Supporto giuridico alla Direzione Generale e attività negoziale degli Uffici del Dipartimento	5	1	€ -	95,83%
2018   01	11A22018   01 R414   5	Supporto tecnico sulla prevenzione e protezione dei luoghi di lavoro	16	2	€ -	100,00%
2018   05	11A22018   05 R393   1	PROMOZIONE DELLE ATTIVITA' CULTURALI ED EDUCATIVE	9	1	€ -	100,00%



2018   07	11A22018   07 R492   1	VALORIZZAZIONE DEL PATRIMONIO CULTURALE MATERIALE ED IMMATERIALE	10	1	€ -	100,00%
2018   12	11A22018   12 R402   1	Politiche per l' accoglienza dei lavoratori immigrati stagionali e dei richiedenti asilo e rifugiati politici	3	2	€ 67.500,00	100,00%
2018   12	11A22018   12 R402   2	Organismo di coordinamento delle politiche dell'immigrazione di cui alla L.R. n.13/2016	3	2	€ -	100,00%
2018   12	11A22018   12 R402   3	Interventi accoglienza stagionali e richiedenti asilo	3	2	€ 67.500,00	100,00%
2018   12	11A22018   12 R402   4	Attività per l'affermazione della legalità nel lavoro agricolo	4	2	€ -	100,00%
2018   12	11A22018   12 R402   5	Progetti FAMI - Fondo Asilo, Migrazione ed Integrazione	7	4	€ -	100,00%

11AB		UFFICIO AFFARI ISTITUZIONALI E AFFARI GENERALI DELLA PRESIDENZA			Risultato Ufficio	100,00%
Codice Obiettivo Strategico	Codice Obiettivo Operativo	Descrizione Obiettivo	Peso Obiettivo	Risorse Umane	Risorse Finanziarie	Grado di Raggiungimento Obiettivo (%)
2018   01	11AB2018   01 R335   1	Società partecipate - Assistenza tecnica al Comitato di Controllo	5	3	€ -	100,00%
2018   01	11AB2018   01 R335   2	Applicazione Testo Unico Società partecipate	3	1	€ -	100,00%
2018   01	11AB2018   01 R374   1	Gestione Archivio Generale Regionale	25	5	€ 2.390.000,00	100,00%
2018   01	11AB2018   01 R374   2	Gestione Protocollo Generale della Giunta Regionale	12	10	€ -	100,00%
2018   01	11AB2018   01 R374   3	Gestione Servizio Postale	10	4	€ 82.348,84	100,00%
2018   01	11AB2018   01 R450   1	Anagrafe delle Prestazioni	2	2	€ -	100,00%
2018   01	11AB2018   01 R450   2	Attività di supporto al Dirigente nella gestione ordinaria del personale, della corrispondenza e del materiale di consumo	2	4	€ -	100,00%
2018   01	11AB2018   01 R450   3	Monitoraggio adempimenti delle Direttive regionali delle Fondazioni	5	3	€ 92.500,00	100,00%
2018   01	11AB2018   01 R450   4	Registro delle Persone giuridiche - Tenuta e controlli - Adeguamenti normativi	5	3	€ -	100,00%
2018   05	11AB2018   05 R485   1	Controlli periodici sulle Fondazioni e adempimenti amministrativi e finanziari	5	3	€ 22.513,00	100,00%
2018   06	11AB2018   06 R352   1	Applicazione L.R. n. 2/2010 - Società Mutuo Soccorso	2	1	€ -	100,00%
2018   11	11AB2018   11 R351   1	Eventi alluvionali - supporto operativo e tecnico per la valutazione e esecuzione delle possibili azioni e interventi	1	1	€ -	100,00%
2018   12	11AB2018   12 R402   1	controllo e sostegno attività Fondazione Brb	2	3	€ -	100,00%
2018   12*	11AB2018   12* R366   1	Azioni antirackett e antiusura	10	1	€ -	100,00%
2018   12*	11AB2018   12* R366   2	Società mutuo soccorso - controllo e riconoscimento	1	1	€ -	100,00%
2018   17	11AB2018   17 R493   1	Controllo e liquidazioni a società partecipata	10	3	€ 803.880,13	100,00%

11AC		UFFICIO SISTEMI CULTURALI E TURISTICI. COOPERAZIONE INTERNAZIONALE			Risultato Ufficio	100,00%
Codice Obiettivo Strategico	Codice Obiettivo Operativo	Descrizione Obiettivo	Peso Obiettivo	Risorse Umane	Risorse Finanziarie	Grado di Raggiungimento Obiettivo (%)
2018   01	11AC2018   01 R335   2	Promozione economico-sociale e culturale	20	2	€ 892.000,00	100,00%
2018   01	11AC2018   01 R414   1	Razionalizzazione e gestione spesa	1	5	€ -	100,00%
2018   01	11AC2018   01 R450   1	Organismi regionali	1	4	€ -	100,00%
2018   01	11AC2018   01 R490   1	Programmazione e gestione interventi di sostegno e promozione	2	2	€ 258.747,47	100,00%
2018   01*	11AC2018   01* R311   1	strumenti territoriali integrati	2	1	€ -	100,00%



## REGIONE BASILICATA

2018   05	11AC2018   05 R393   1	Produzioni culturali e della creatività	40	6	€ 3.841.043,82	100,00%
2018   05	11AC2018   05 R485   1	Valorizzazione dei beni culturali	5	3	€ -	100,00%
2018   06	11AC2018   06 R437   1	Patto con i giovani	1	2	€ -	100,00%
2018   07	11AC2018   07 R492   1	Sviluppo integrato dell'offerta turistica	10	8	€ 2.998.573,80	100,00%
2018   12	11AC2018   12 R478   1	Famiglie dei lucani nel mondo	2	2	€ 112.225,00	100,00%
2018   14	11AC2018   14 R410   1	Promozione dell'offerta turistica	3	1	€ 9.300,00	100,00%
2018   14	11AC2018   14 R410   2	Attività LR n. 40/2000	1	1	€ -	100,00%
2018   15	11AC2018   15 R435   1	Formazione. istruzione, lavoro e cultura	1	1	€ -	100,00%
2018   16	11AC2018   16 R379   1	Azione di sostegno all'attività di produzione e commercializzazione dei prodotti agricoli	1	1	€ -	100,00%
2018   19	11AC2018   19 R368   1	Relazioni internazionali	10	1	€ -	100,00%

<b>11AE</b>	<b>UFFICIO RAPPRESENTANZA DI ROMA</b>				<b>Risultato Ufficio</b>	<b>100,00%</b>
Codice Obiettivo Strategico	Codice Obiettivo Operativo	Descrizione Obiettivo	Peso Obiettivo	Risorse Umane	Risorse Finanziarie	Grado di Raggiungimento Obiettivo (%)
2018   01	11AE2018   01 R490   1	SUPPORTO ALLE DIREZIONI GENERALI PER AZIONI E INTERVENTI DI ATTUAZIONE PROGRAMMA IN RELAZIONE AL RISPETTO NORME NAZIONALI E COMUNITARIE	90	5	€ -	100,00%
2018   01	11AE2018   01 R490   2	ATTIVITÀ GESTIONE UFFICIO E SUPPORTO UFFICIO LEGALE	10	3	€ -	100,00%

<b>11AF</b>	<b>UFFICIO AUTONOMIE LOCALI E DECENTRAMENTO AMMINISTRATIVO</b>				<b>Risultato Ufficio</b>	<b>100,00%</b>
Codice Obiettivo Strategico	Codice Obiettivo Operativo	Descrizione Obiettivo	Peso Obiettivo	Risorse Umane	Risorse Finanziarie	Grado di Raggiungimento Obiettivo (%)
2018   06	11AF2018   06 R356   1	Trasferimento concorso regionale rimborso rate di mutuo per ristrutturazione sale cinematografiche	2	1	€ 101.272,86	100,00%
2018   09	11AF2018   09 R376   1	Sostegno e valorizzazione aree montane e piccoli comuni, attività generale e servizi generali	60	18	€ 1.294.104,18	100,00%
2018   18	11AF2018   18 R449   1	Sostegno al sistema delle Autonomie locali	38	8	€ 14.262.245,78	100,00%

<b>11AG</b>	<b>UFFICIO RISORSE UMANE ED ORGANIZZAZIONE</b>				<b>Risultato Ufficio</b>	<b>100,00%</b>
Codice Obiettivo Strategico	Codice Obiettivo Operativo	Descrizione Obiettivo	Peso Obiettivo	Risorse Umane	Risorse Finanziarie	Grado di Raggiungimento Obiettivo (%)
2018   01	11AG2018   01 R414   1	esame ed attuazione nuovo contratto nazionale di lavoro in relazione agli strumenti e regolamenti per il conferimento di incarichi, per attribuzione di indennità e degli istituti previsti dai contratti integrativi del personale regionale ivi compreso personale ex Province e ex Comunità Montane	9	5	€ -	100,00%
2018   01	11AG2018   01 R414   2	ottimizzazione procedure di monitoraggio e verifica dati giuridici-finanziari per la redazione degli atti programmatori dei fabbisogni nonché per le relazioni periodiche di controllo della Corte dei Conti e Funzione Pubblica e per indirizzi Enti Strumentali	9	3	€ 2.125,05	100,00%



2018   01	11AG2018   01 R414   3	ottimizzazione del processo relativo alla mobilità del personale e alle procedure concorsuali attraverso la digitalizzazione di tutte le procedure attinenti i rapporti di lavoro e le selezioni; implementazione della piattaforma informatica per la gestione integrata delle informazioni relative a bandi di concorso e contratti	8	4	€ 6.532.266,85	100,00%
2018   01	11AG2018   01 R414   4	Miglioramento dell'offerta e della domanda di formazione attraverso nuovi percorsi formativi e applicazione di metodi di selezione dei partecipanti; attività di supporto agli organismi collegiali	8	3	€ 3.105,00	100,00%
2018   01	11AG2018   01 R414   5	sviluppo e innovazione dei servizi informatici per l'amministrazione del personale ed istituti correlati e relativa dematerializzazione degli archivi cartacei collegati	9	7	€ 333.885,49	100,00%
2018   01	11AG2018   01 R414   6	gestione di corrispondenza, documentazione e plichi in arrivo e in partenza	8	8	€ -	100,00%
2018   01	11AG2018   01 R414   7	consolidamento banca dati INPS. Aggiornamento e verifica posizioni previdenziali e assicurativi. Requisiti pensionistici	8	5	€ 5.358.718,87	100,00%
2018   01	11AG2018   01 R414   8	denunce contributive mensili e monitoraggio domande per concessioni prestiti	8	1	€ -	100,00%
2018   01	11AG2018   01 R414   9	provvedimenti organizzativi e incarichi dirigenziali. Autorizzazioni incarichi esterni. Trasformazione rapporto di lavoro. Pignoramenti	9	1	€ -	100,00%
2018   01	11AG2018   01 R414   10	Patrocinio legale. Controversie lavoro. Procedimenti disciplinari. Attuazione misure di prevenzione della corruzione	8	1	€ 6.550,57	100,00%
2018   01	11AG2018   01 R414   11	definizione strumenti per la quantificazione e rendicontazione delle risorse economiche per la programmazione dei fabbisogni di risorse umane	8	1	€ 59.115.471,48	100,00%
2018   01	11AG2018   01 R414   12	ottimizzazione gestione economica, contributiva ed erariale risorse umane	5	1	€ 131.716,28	100,00%
2018   11	11AG2018   11 R351   1	ottimizzazione gestione economica, contributiva ed erariale risorse umane	1	4	€ -	100,00%
2018   13	11AG2018   13 R347   1	ottimizzazione gestione economica, contributiva ed erariale risorse umane	1	4	€ -	100,00%
2018   99	11AG2018   99 R502   1	ottimizzazione gestione contributiva ed erariale risorse umane	1	4	€ -	100,00%

11AH	UFFICIO TERRITORIALE DI MATERA				Risultato Ufficio	100,00%
Codice Obiettivo Strategico	Codice Obiettivo Operativo	Descrizione Obiettivo	Peso Obiettivo	Risorse Umane	Risorse Finanziarie	Grado di Raggiungimento Obiettivo (%)
2018   01	11AH2018   01 R490   1	Servizi generali assistenza amministratori, sala sassi, segreteria, segreteria Presidente, gestione buoni pasto(Matera e Provincia), trasmissione atti legali, gestione Centralino Tel.co.	25	6	€ -	100,00%
2018   01	11AH2018   01 R490   2	economato e provveditorato manutenzione beni mobili e immobili gestione cassa economale, censimenti, monitoraggio servizio di vigilanza e di pulizia	25	2	€ -	100,00%





## REGIONE BASILICATA

2018   01	11AH2018   01 R490   3	protocollo unico informatico interdipartimentale di Matera, spedizione corrispondenza, sportello informativo	25	7	€	-	100,00%
2018   01	11AH2018   01 R490   4	servizio autoparco Matera per Amministratori e dipendenti	25	2	€	-	100,00%

11AK	UFFICIO CONTROLLO INTERNO DI REGOLARITA' AMMINISTRATIVA				Risultato Ufficio		100,00%
Codice Obiettivo Strategico	Codice Obiettivo Operativo	Descrizione Obiettivo	Peso Obiettivo	Risorse Umane	Risorse Finanziarie	Grado di Raggiungimento Obiettivo (%)	
2018   01	11AK2018   01 R305   1	verifica del rispetto della separazione delle competenze tra la sfera politica e l'apparato gestionale.	15	2	€	-	100,00%
2018   01	11AK2018   01 R305   2	Controllo di legittimità degli atti dirigenziali e riscontro della coerenza, logicità, razionalità ed opportunità in relazione agli scopi e finalità dell'Ente.	75	3	€	-	100,00%
2018   01	11AK2018   01 R305   3	Aggiornamento di procedure informatiche e gestione delle stesse, relative alla diffusione e all'accesso degli atti amministrativi per una maggiore conoscenza ed informazione dell'attività amministrativa.	5	3	€	-	100,00%
2018   01	11AK2018   01 R305   4	Gestione e completamento di procedure informatiche per l'istruttoria, per l'apposizione del visto di regolarità amministrativa, la registrazione e la trasmissione dell'atto dirigenziale.	5	3	€	-	100,00%

11AL	UFFICIO VALUTAZIONE, MERITO E SEMPLIFICAZIONE				Risultato Ufficio		100,00%
Codice Obiettivo Strategico	Codice Obiettivo Operativo	Descrizione Obiettivo	Peso Obiettivo	Risorse Umane	Risorse Finanziarie	Grado di Raggiungimento Obiettivo (%)	
2018   01	11AL2018   01 R450   1	Approvazione Piano della Performance 2018-2020	30	6	€	57.952,44	100,00%
2018   01	11AL2018   01 R480   1	Redazione del Piano Triennale di prevenzione della corruzione e della trasparenza	20	3	€	57.952,44	100,00%
2018   01	11AL2018   01 R495   1	Implementazione Sistema di Controllo di Gestione	15	5	€	20.000,00	100,00%
2018   01	11AL2018   01 R495   2	Monitoraggio trimestrale di tutti gli Uffici dei Dipartimenti della Giunta	10	3	€	-	100,00%
2018   01	11AL2018   01 R495   3	Applicazione del sistema di misurazione e valutazione	10	5	€	20.000,00	100,00%
2018   01	11AL2018   01 R495   4	Relazione sulla Performance	15	5	€	-	100,00%

11AN	UFFICIO COOPERAZIONE EUROMEDITERRANEA - MATERA				Risultato Ufficio		100,00%
Codice Obiettivo Strategico	Codice Obiettivo Operativo	Descrizione Obiettivo	Peso Obiettivo	Risorse Umane	Risorse Finanziarie	Grado di Raggiungimento Obiettivo (%)	
2018   07	11AN2018   07 R434   1	SUPPORTO AI TAVOLI EUROMEDITERRANEI EUSAIR E MED	100	1	€	-	100,00%



11AO		UFFICIO PROVVEDITORATO E PATRIMONIO			Risultato Ufficio	100,00%
Codice Obiettivo Strategico	Codice Obiettivo Operativo	Descrizione Obiettivo	Peso Obiettivo	Risorse Umane	Risorse Finanziarie	Grado di Raggiungimento Obiettivo (%)
2018   01	11AO2018   01 R302   1	aggiornamento dell'inventario digitale regionale	10	11	€ -	100,00%
2018   01	11AO2018   01 R302   2	gestione contratti di locazione, concessione in uso e comodato attivi e passivi	5	5	€ 405.076,30	100,00%
2018   01	11AO2018   01 R374   1	ottimizzazione procedure di gara	5	7	€ -	100,00%
2018   01	11AO2018   01 R374   2	ottimizzazione della gestione dei contratti di forniture e delle utenze (attrezzature d'ufficio, materiale di cancelleria, utenze acqua, luce gas e telefonia fissa e mobile)	5	4	€ 1.231.337,65	100,00%
2018   01	11AO2018   01 R374   3	ottimizzazione servizio economato	5	7	€ -	100,00%
2018   01	11AO2018   01 R374   4	ottimizzazione servizio autoparco regionale	5	19	€ 183.809,64	100,00%
2018   01	11AO2018   01 R374   5	riorganizzazione logistica degli uffici regionali	10	7	€ 12.626,01	100,00%
2018   01	11AO2018   01 R374   6	ottimizzazione della gestione dei contratti di servizi	10	6	€ 4.690.126,20	100,00%
2018   01	11AO2018   01 R479   1	riorganizzazione dei servizi di manutenzione degli impianti tecnologici degli immobili ad uso uffici	10	10	€ 440.043,51	100,00%
2018   01	11AO2018   01 R479   2	valorizzazione del patrimonio immobiliare regionale non proficuamente utilizzato mediante interventi di ristrutturazione	10	10	€ 640.043,51	100,00%
2018   01	11AO2018   01 R479   3	dismissione di immobili non proficuamente utilizzabili	5	6	€ -	100,00%
2018   01	11AO2018   01 R479   4	Adeguamento sismico energetico e rifunzionalizzazione edificio da adibire a stazione Carabinieri di Scanzano Jonico	10	4	€ 5.490,00	100,00%
2018   05	11AO2018   05 R485   1	concessione delle Terme La Calda di Latronico - gestione del contratto di concessione	5	4	€ -	100,00%
2018   16	11AO2018   16 R380   1	adempimenti ex Legge 590/65	5	3	€ 126.897,29	100,00%

11AT		UFFICIO SEGRETERIA GENERALE DELLA GIUNTA E AFFARI LEGISLATIVI			Risultato Ufficio	100,00%
Codice Obiettivo Strategico	Codice Obiettivo Operativo	Descrizione Obiettivo	Peso Obiettivo	Risorse Umane	Risorse Finanziarie	Grado di Raggiungimento Obiettivo (%)
2018   01	11AT2018   01 R450   1	Adempimenti preliminari e successivi alle riunioni della Giunta regionale: convocazioni, ordini del giorno, raccolta e classificazione resoconti	25	4	€ -	100,00%
2018   01	11AT2018   01 R450   2	Controllo tecnico in ordine alla legittimità delle Deliberazioni di Giunta regionale e dei Decreti del Presidente della Giunta regionale	40	2	€ -	100,00%
2018   01	11AT2018   01 R450   3	Supporto tecnico attività normativa	25	1	€ -	100,00%
2018   01	11AT2018   01 R450   4	Attività contrattuale - Supporto tecnico Ufficiale Rogante	10	2	€ -	100,00%

11AU		UFFICIO GESTIONI LIQUIDATORIE DELLE AZIENDE SANITARIE UU.SS.LL.			Risultato Ufficio	100,00%
Codice Obiettivo Strategico	Codice Obiettivo Operativo	Descrizione Obiettivo	Peso Obiettivo	Risorse Umane	Risorse Finanziarie	Grado di Raggiungimento Obiettivo (%)
2018   01	11AU2018   01 R475   1	studio e monitoraggio della necessità di eventuale proposta normativa diretta a programmare e reindirizzare l'ordinata e progressiva distribuzione della	10	1	€ -	100,00%



REGIONE BASILICATA

		spesa destinata all'esaurimento della debitoria delle sopresse Asl				
2018   01	11AU2018   01 R475   2	studio e monitoraggio della necessità di eventuale proposta di provvedimenti amministrativi di regolamentazione di criteri e indirizzi in attuazione della normativa regionale	20	1	€ -	100,00%
2018   01	11AU2018   01 R490   1	coordinamento, confronto e dialogo con le Gestioni Liquidatorie nella predisposizione omogenea dei resoconti di attività e richieste finanziarie	10	1	€ -	100,00%
2018   01	11AU2018   01 R490   2	rilevamento fabbisogni finanziari e contenzioso attraverso l'utenza e incrocio dati con Gestioni Liquidatorie e Avvocatura regionale	10	1	€ -	100,00%
2018   01	11AU2018   01 R490   3	studio linee difensive della regione Basilicata/valutazione di strumenti transattivi per riduzione del contenzioso e miglioramento delle procedure per il contenimento delle azioni esecutive	10	1	€ -	100,00%
2018   01	11AU2018   01 R490   4	monitoraggio Atti di ricognizione/Piani di Liquidazione/Stati di avanzamento	10	1	€ -	100,00%
2018   13	11AU2018   13 R365   1	predisposizione piani di riparto risorse finanziarie in attuazione dei criteri e indirizzi emananti dalla Giunta Regionale/valutazione priorità posizioni debitorie/istruttoria	10	1	€ -	100,00%
2018   13	11AU2018   13 R365   2	predisposizione liquidazioni e/o preparazione provvedimenti di trasferimenti risorse alle Gestioni Liquidatorie in applicazione dei criteri e indirizzi emanati dalla Giunta Regionale/istruttoria	10	1	€ -	100,00%
2018   13	11AU2018   13 R365   3	monitoraggio debitoria, dei mandati, dell'andamento della spesa e delle entrate delle Gestioni Liquidatorie nonché dell'utilizzo delle stesse	10	1	€ -	100,00%

11AV	POSIZIONE DI STAFF "SEGRETARIA TECNICA DEL PRESIDENTE"				Risultato Ufficio	100,00%
Codice Obiettivo Strategico	Codice Obiettivo Operativo	Descrizione Obiettivo	Peso Obiettivo	Risorse Umane	Risorse Finanziarie	Grado di Raggiungimento Obiettivo (%)
2018   01	11AV2018   01 R490   1	Attività di supporto tecnico all'attività istituzionale del Presidente anche attraverso l'acquisizione e l'elaborazione di documenti e rapporti, necessari per approfondimenti di carattere tecnico amministrativo e l'organizzazione e la partecipazione a tavoli di concertazione.	100	2	€ -	100,00%



<b>12</b>	<b>DIPARTIMENTO PROGRAMMAZIONE E FINANZE</b>	<b>Risultato dipartimento</b>	<b>99,43%</b>
-----------	--	-------------------------------	---------------

12A2		DIREZIONE GENERALE DIPARTIMENTO PROGRAMMAZIONE E FINANZE				Risultato Ufficio	96,00%
Codice Obiettivo Strategico	Codice Obiettivo Operativo	Descrizione Obiettivo	Peso Obiettivo	Risorse Umane	Risorse Finanziarie	Grado di Raggiungimento Obiettivo (%)	
2018   01	12A22018   01 R305   1	Coordinamento delle attività degli Uffici dipartimentali	15	4	€ -	100,00%	
2018   01	12A22018   01 R414   1	Coordinamento e gestione delle attività inerenti il personale dipendente del dipartimento	15	3	€ -	100,00%	
2018   01	12A22018   01 R432   1	Aiuti di Stato	8	1	€ -	100,00%	
2018   01	12A22018   01 R450   1	Piano di Rafforzamento Amministrativo Basilicata - Programma Operativo FESR e Programma Operativo FSE	8	1	€ -	100,00%	
2018   01	12A22018   01 R450   2	Nucleo Regionale di Valutazione e Verifica degli Investimenti Pubblici della Regione Basilicata	7	1	€ -	100,00%	
2018   07	12A22018   07 R434   1	Patto per lo sviluppo della Basilicata. Valorizzazione del territorio Regionale mediante iniziative di comunicazione per Matera Basilicata 2019.	7	1	€ 958.920,00	100,00%	
2018   09	12A22018   09 R338   1	Patto per lo Sviluppo della Basilicata. Rafforzamento e potenziamento tecnologico per la sorveglianza ed il controllo delle matrici ambientali. contributi per il Masterplan triennale.	8	2	€ -	50,00%	
2018   09	12A22018   09 R338   2	Riqualificazione e ottimizzazione energetica finalizzate alla piena fruibilità della Caserma Lucania come Comando Regionale dell'Arma dei Carabinieri	1	1	€ -	100,00%	
2018   09	12A22018   09 R367   1	Progetto LIFE GPP best 2014	8	2	€ 80.046,02	100,00%	
2018   09	12A22018   09 R375   1	Protocollo d'intenti tra Regione Basilicata ed ENI	12	2	€ -	100,00%	
2018   10	12A22018   10 R438   1	Piano di intervento Aeroporto Salerno Pontecagnano	5	1	€ -	100,00%	
2018   19	12A22018   19 R368   2	Programma di cooperazione Interreg Europe 2014-2020 - LOCARBO	3	2	€ 88.875,36	100,00%	
2018   19	12A22018   19 R368   3	Programma Interreg Europe 2014-2020 - NIGHT LIGHT	3	2	€ -	100,00%	

12AA		UFFICIO RAGIONERIA GENERALE E FISCALITA' REGIONALE				Risultato Ufficio	99,11%
Codice Obiettivo Strategico	Codice Obiettivo Operativo	Descrizione Obiettivo	Peso Obiettivo	Risorse Umane	Risorse Finanziarie	Grado di Raggiungimento Obiettivo (%)	
2018   01	12AA2018   01 R414   1	Liquidazione istanze di rimborso dei tributi regionali.	2	2	€ 115.327,85	100,00%	
2018   01	12AA2018   01 R414   2	concessioni/rigetti istanze di esenzione tassa automobilistica	3	4	€ -	96,11%	
2018   01	12AA2018   01 R414   3	Formazione dei ruoli per il recupero coattivo delle entrate tributarie ed extratributarie	3	3	€ -	91,33%	
2018   01	12AA2018   01 R414   4	Concessioni e rigetti di istanze di rateizzazione dei tributi	3	3	€ -	100,00%	
2018   01	12AA2018   01 R414   5	Attività di controllo delle entrate extra tributarie	4	2	€ -	100,00%	
2018   01	12AA2018   01 R414   6	Gestione dei soggetti autorizzati alla riscossione della tassa automobilistica	3	4	€ -	88,95%	
2018   01	12AA2018   01 R414   7	Riesame in autotutela degli atti di contestazione e richieste di accesso agli atti.	4	9	€ -	100,00%	
2018   01	12AA2018   01 R414   8	Gestione del contenzioso tributario	5	2	€ -	100,00%	



## REGIONE BASILICATA

2018   01	12AA2018   01 R414   9	gestione corrispondenza/gestione archivio	3	1	€ -	100,00%
2018   01	12AA2018   01 R414   10	gestione contratti	3	1	€ 5.175.743,64	96,50%
2018   01	12AA2018   01 R414   11	Gestione accreditati c/c postale	2	1	€ -	96,35%
2018   01	12AA2018   01 R490   1	ISTRUTTORIA ATTI, CONSULENZA CONTABILE E FINANZIARIA E REGISTRAZIONI CONTABILI	15	7	€ 14.077.384,97	100,00%
2018   01	12AA2018   01 R490   2	CONSULENZA E CONTROLLO DEI PROVVEDIMENTI AMMINISTRATIVI CON IMPLICAZIONI FISCALI	10	2	€ -	100,00%
2018   01	12AA2018   01 R490   3	EMISSIONE ORDINATIVI DI PAGAMENTO E REVERSALI DI INCASSO	10	8	€ 45.605,45	100,00%
2018   01	12AA2018   01 R490   4	PARIFICA DEI CONTI DEGLI ECONOMICI REGIONALI	3	1	€ 2.168,50	100,00%
2018   01	12AA2018   01 R490   5	ATTIVITA' DI CONTROLLO E SMISTAMENTO PEC, TENUTA DELL'ARCHIVIO, ADEMPIMENTI PER IL PERSONALE	5	1	€ -	100,00%
2018   01	12AA2018   01 R490   6	PIGNORAMENTI, SISTEMAZIONI CONTABILI E CONTABILITA' SPECIALI	10	3	€ 408,85	100,00%
2018   99	12AA2018   99 R502   1	REGISTRAZIONI CONTABILI SU PARTITE DI GIRO.	2	7	€ -	100,00%
2018   99	12AA2018   99 R502   2	ADEMPIMENTI FISCALI.	10	2	€ -	100,00%

12AB	UFFICIO RISORSE FINANZIARIE E BILANCIO				Risultato Ufficio	100,00%
Codice Obiettivo Strategico	Codice Obiettivo Operativo	Descrizione Obiettivo	Peso Obiettivo	Risorse Umane	Risorse Finanziarie	Grado di Raggiungimento Obiettivo (%)
2018   01	12AB2018   01 R432   1	Disegni di legge di stabilità, di bilancio e di assestamento e variazioni e dgr variazioni di bilancio	24	5	€ 58.404,52	100,00%
2018   01	12AB2018   01 R432   2	Monitoraggio degli equilibri di bilancio	4	4	€ -	100,00%
2018   01	12AB2018   01 R432   3	Controllo bilancio previsione Enti Strumentali	3,5	5	€ -	100,00%
2018   01	12AB2018   01 R432   4	Verifica ricadute finanziarie Processo riforma titolo V Costituzione	1	4	€ -	100,00%
2018   01	12AB2018   01 R432   5	Supporto alle autorità di gestione dei programmi comunitari per l'analisi finanziaria degli interventi	6,5	5	€ -	100,00%
2018   01	12AB2018   01 R432   6	Supporto all'aggiornamento del sistema informativo contabile, e adeguamento agli aggiornamenti dei principi e schemi del D.Lgs. 118/2011 - Informazione, supporto agli uffici regionale nell'applicazione dei nuovi principi contabili	14	5	€ -	100,00%
2018   01	12AB2018   01 R432   7	attività di supporto trasversale agli obiettivi strategici	1	1	€ -	100,00%
2018   01	12AB2018   01 R432   8	Gestione Entrate	10	1	€ 30.471.714,38	100,00%
2018   01	12AB2018   01 R432   9	Disegno di legge Rendiconto	10	1	€ -	100,00%
2018   01	12AB2018   01 R432   10	Controllo rendiconto Enti Strumentali	2	1	€ -	100,00%
2018   01	12AB2018   01 R450   1	Attività finalizzate alla valutazione del merito di credito dell'Ente	2	5	€ 93.274,00	100,00%
2018   05	12AB2018   05 R485   1	Monitoraggio e attività relativa all'erogazione, concessioni di garanzie e assunzione di nuovo indebitamento delle amministrazioni Locali ed enti regionali	2	2	€ 1.732.517,53	100,00%
2018   09	12AB2018   09 R398   1	erogazione contributo per acquisto depuratore acque con mutuo	0,6	1	€ 284.461,50	100,00%
2018   16	12AB2018   16 R382   1	erogazione contributi in conto rata ai consorzi di bonifica	0,4	1	€ -	100,00%
2018   50	12AB2018   50 R499   1	Gestione stock debito Regionale	3	2	€ 7.320.424,29	100,00%



2018   50	12AB2018   50 R500   1	Analisi della spesa finanziabile con il ricorso all'indebitamento ai sensi della normativa vigente, verifica del mantenimento degli equilibri di bilancio correlati alla capacità di indebitamento.	11	3	€ 50.572.445,30	100,00%
2018   99	12AB2018   99 R502   1	Gestione del Conto Sanità ai sensi dell'art. 20 D.Lgs. 118/2011	3	2	€ -	100,00%
2018   99	12AB2018   99 R502   2	Gestione partite di giro	2	2	€ -	100,00%

12AE		UFFICIO ATTUAZIONE DEGLI STRUMENTI STATALI E REGIONALI DELLA POLITICA REGIONALE			Risultato Ufficio	99,50%
Codice Obiettivo Strategico	Codice Obiettivo Operativo	Descrizione Obiettivo	Peso Obiettivo	Risorse Umane	Risorse Finanziarie	Grado di Raggiungimento Obiettivo (%)
2018   01	12AE2018   01 R334   1	Attività di segreteria dell'ufficio	3,5	1	€ -	100,00%
2018   01	12AE2018   01 R374   1	Istruttoria e verifica dei SAL di pagamento della gara di assistenza tecnica sull'FSC 2014-2020	5	1	€ -	100,00%
2018   01	12AE2018   01 R413   1	Programmazione governance e gestione del fondo di sviluppo e coesione FAS 2000-2006 ed FSC 2007-2013 finalizzato all'efficace ed efficiente utilizzo dei Fondi	7	2	€ -	100,00%
2018   01	12AE2018   01 R414   1	Rafforzamento delle capacità professionali degli Enti Locali (RIPAM)	2	2	€ 290.000,00	100,00%
2018   01	12AE2018   01 R432   2	Redazione, definizione ed aggiornamento documenti di indirizzo della programmazione regionale: DEFR (di cui al D.Lgs. 118/2011) e Patto per la Basilicata	6	2	€ -	100,00%
2018   01	12AE2018   01 R432   3	Patto per la Basilicata	35	2	€ -	100,00%
2018   01	12AE2018   01 R432   4	Implementazione organismi unitari di programma	3	2	€ -	100,00%
2018   01	12AE2018   01 R432   5	Fondo Progettazione - Interventi infrastrutturali degli Enti Territoriali e Settoriali	2	2	€ 342.554,53	100,00%
2018   01	12AE2018   01 R480   1	Monitoraggio d avanzamento delle programmazioni a valere sul FAS/FSC 2000-2006, 2007-2013 e 2014-2020	4	1	€ -	100,00%
2018   01	12AE2018   01 R480   2	Redazione del Rapporto Annuale di Esecuzione a valere sul FAS/FSC 2000-2006, 2007-2013 e 2014-2020	4	1	€ -	100,00%
2018   01	12AE2018   01 R480   3	Verifiche e Controlli di 1° livello e controlli in loco	3	1	€ -	100,00%
2018   01	12AE2018   01 R480   4	Obiettivi di Servizio	2	2	€ -	100,00%
2018   01	12AE2018   01 R490   1	Supporto all'attività di prevenzione della corruzione e della trasparenza amministrativa	0,5	1	€ -	100,00%
2018   05	12AE2018   05 R393   1	Completamento lavori Villa Nitti-Maratea	1	1	€ -	100,00%
2018   05	12AE2018   05 R393   2	Gestione economie degli interventi infrastrutturali finanziati con la L. 64/86	1,5	1	€ 89.532,84	100,00%
2018   05	12AE2018   05 R393   3	Attività Fondazione Basilicata Matera 2019 con fondi 2007-2013 e 2014-2020	1,5	2	€ -	100,00%
2018   06	12AE2018   06 R356   1	Politiche Giovanili - Progetti innovativi	1,5	2	€ 38.829,10	100,00%
2018   06	12AE2018   06 R356   2	Accordo di Collaborazione con il Dipartimento della Gioventù - Progetto Ostello della Gioventù	1	1	€ -	100,00%
2018   06	12AE2018   06 R437   1	FSC 2007/2013-Progetto Nuovi Fermenti	5	2	€ -	100,00%
2018   08	12AE2018   08 R403   1	Pagamenti sal e verifica progetti	1	1	€ -	100,00%
2018   08	12AE2018   08 R403   2	Migliorare il patrimonio edilizio pubblico e le infrastrutture comunali con i Fondi FSC, finalizzati all'efficientamento energetico e strutturale	2	2	€ 2.979.784,26	100,00%



## REGIONE BASILICATA

2018   09	12AE2018   09 R421   1	Trasferimento risorse all'autorità di bacino	0,5	2	€ -	0,00%
2018   12	12AE2018   12 R386   1	Rafforzamento della capacità istituzionale per l'offerta dei servizi ai migranti e non.	0,5	1	€ -	100,00%
2018   12	12AE2018   12 R402   1	Intesa Conciliazione 2 - Attuazione convenzione con Dipartimento Pari Opportunità	0,5	1	€ -	100,00%
2018   12	12AE2018   12 R402   2	Intesa Conciliazione 2 - Asilo aziendale	0,5	1	€ -	100,00%
2018   12*	12AE2018   12* R366   1	Realizzare interventi strutturali di inclusione sociale dei rifugiati nell'ambito della città della pace in Basilicata	1	1	€ -	100,00%
2018   14	12AE2018   14 R394   1	Coordinamento ed attuazione politiche di sostegno all'Università di Basilicata	5	1	€ -	100,00%
2018   17	12AE2018   17 R493   1	Migliorare l'efficiamento energetico e strutturale dell'azienda sperimentale ALSIA di Pantanelle-Metaponto	0,5	1	€ -	100,00%

12AF		UFFICIO AUTORITA' DI GESTIONE DEI PROGRAMMI OPERATIVI FESR BASILICATA			Risultato Ufficio	100,00%
Codice Obiettivo Strategico	Codice Obiettivo Operativo	Descrizione Obiettivo	Peso Obiettivo	Risorse Umane	Risorse Finanziarie	Grado di Raggiungimento Obiettivo (%)
2018   01	12AF2018   01 R413   1	PO FESR BASILICATA 2014/2020	25	10	€ 2.551.065,81	100,00%
2018   01	12AF2018   01 R413   2	Programmi Operativi Nazionali FESR 2014/2020(PON "Per la scuola- Competenze e ambienti per l'apprendimento; PON "Governance e capacità istituzionale"; PON "Ricerca e Innovazione"; PON "Imprese e competitività"; PON "Infrastrutture e reti"; PON "Cultura"; PON "Legalità"	10	2	€ -	100,00%
2018   01	12AF2018   01 R413   4	Attività di chiusura del PO Fesr Basilicata 2007-2013,PAC e Risorse liberate	10	2	€ 5.685,45	100,00%
2018   04	12AF2018   04 R476   1	Supporto all'attuazione dell'OT 10	5	2	€ -	100,00%
2018   09	12AF2018   09 R338   1	Supporto all'attuazione dell'OT6	5	3	€ -	100,00%
2018   10	12AF2018   10 R396   1	Supporto all'attuazione OT7	5	1	€ -	100,00%
2018   12	12AF2018   12 R402   1	Supporto all'attuazione dell'OT9	5	1	€ -	100,00%
2018   14	12AF2018   14 R405   1	Supporto nell'attuazione dell'OT1	5	2	€ -	100,00%
2018   14	12AF2018   14 R410   1	Supporto all'attivazione di azioni OT3	5	2	€ -	100,00%
2018   14*	12AF2018   14* R384   1	Supporto all'attuazione dell'OT2	5	2	€ -	100,00%
2018   17	12AF2018   17 R493   1	Supporto nell'attuazione dell'OT4	5	2	€ -	100,00%
2018   18	12AF2018   18 R449   1	ITI Urbani e Aree Interne	5	2	€ -	100,00%
2018   19	12AF2018   19 R517   1	partecipazione Progetti Interreg: Chimera, Inside Out, CreHub	10	4	€ 176.609,54	100,00%

12AH		GOVERNANCE RISORSE STRATEGICHE, ENTI REGIONALI E SOCIETÀ PARTECIPATE			Risultato Ufficio	100,00%
Codice Obiettivo Strategico	Codice Obiettivo Operativo	Descrizione Obiettivo	Peso Obiettivo	Risorse Umane	Risorse Finanziarie	Grado di Raggiungimento Obiettivo (%)
2018   01	12AH2018   01 R335   1	Processo di adeguamento normativo e razionalizzazione complessiva degli enti strumentali e società partecipate	50	1	€ -	100,00%
2018   01	12AH2018   01 R490   1	Riforma sistema partecipate ed enti regionali	50	1	€ -	100,00%



12AL		UFFICIO AMMINISTRAZIONE DIGITALE			Risultato Ufficio	100,00%
Codice Obiettivo Strategico	Codice Obiettivo Operativo	Descrizione Obiettivo	Peso Obiettivo	Risorse Umane	Risorse Finanziarie	Grado di Raggiungimento Obiettivo (%)
2018   01	12AL2018   01 R313   1	Evoluzione della piattaforma regionale del nodo nazionale dei pagamenti PagoPA	3	3	€ 104.033,16	100,00%
2018   01	12AL2018   01 R340   1	Garantire la continuità operativa e funzionale del sistema regionale della piattaforma di fatturazione elettronica	2	2	€ 104.033,16	100,00%
2018   01	12AL2018   01 R374   1	Approvvigionamento delle attrezzature informatiche e del software di produttività individuale (Licenze Microsoft)	2	4	€ 445.530,09	100,00%
2018   01	12AL2018   01 R374   2	Coordinamento del servizio di manutenzione hardware e software ordinaria e preventiva delle PDL (postazioni di lavoro informatiche)	1	3	€ 677.424,16	100,00%
2018   01	12AL2018   01 R411   1	Sostenere la diffusione dell'Open government	6	5	€ 105.742,16	100,00%
2018   01	12AL2018   01 R481   1	Gestione delle Convenzioni delle Banche dati online	1	2	€ 29.589,83	100,00%
2018   01	12AL2018   01 R495   1	Garantire l'interoperabilità delle basi dati anche di tipo geografico	4	2	€ 114.363,95	100,00%
2018   01	12AL2018   01 R495   2	Favorire l'interscambio di informazioni tra le basi dati regionali e nazionali e digitalizzazione dei procedimenti amministrativi	6	3	€ 114.363,95	100,00%
2018   14	12AL2018   14 R341   1	Giustizia digitale	1	1	€ -	100,00%
2018   14	12AL2018   14 R341   4	Evoluzione del Sistema informativo POL-BAS	1	2	€ -	100,00%
2018   14	12AL2018   14 R341   5	Consolidare, potenziare e attivare i servizi di Fatturazione elettronica, Sistemi Open Data, SPID	11	2	€ 22.975,88	100,00%
2018   14	12AL2018   14 R341   6	Scuola digitale	6	2	€ -	100,00%
2018   14	12AL2018   14 R384   1	Servizio digitale pienamente interoperabile per la conservazione sostitutiva dei dati clinici ed amministrativi della Regione Basilicata e del SSR	3	1	€ 22.975,88	100,00%
2018   14	12AL2018   14 R384   2	Ampliamento e monitoraggio dell'infrastruttura di rete regionale	14	3	€ -	100,00%
2018   14	12AL2018   14 R384   3	Gestione dei servizi di identità digitale e domicilio digitale del cittadino (SPID/PEC/FIRMA DIGITALE)	5	2	€ 22.975,88	100,00%
2018   14	12AL2018   14 R384   4	Digital Security per la P.A.	6	2	€ 22.975,88	100,00%
2018   14	12AL2018   14 R384   5	Data Center e cloud computing	10	1	€ 22.975,88	100,00%
2018   14	12AL2018   14 R390   1	Programma Basilicata 30Mega Interventi per la diffusione della banda ultra larga della Regione Basilicata - Primo Intervento accordo quadro - Secondo lotto	8	1	€ 566.953,10	100,00%
2018   14	12AL2018   14 R390   2	Programma Basilicata 30Mega Interventi per la diffusione della Banda Ultra Larga della Regione Basilicata - Secondo accordo di programma	10	1	€ 566.953,10	100,00%

12AM		UFFICIO STATISTICA TERRITORIALE REGIONALE			Risultato Ufficio	100,00%
Codice Obiettivo Strategico	Codice Obiettivo Operativo	Descrizione Obiettivo	Peso Obiettivo	Risorse Umane	Risorse Finanziarie	Grado di Raggiungimento Obiettivo (%)
2018   01	12AM2018   01 R490   1	Gestione dell'attività statistica ufficiale regionale in raccordo statistico nazionale per le attività di monitoraggio dell'economia e strumenti di supporto alla programmazione territoriale.	70	1	€ 10.000,00	100,00%
2018   01	12AM2018   01 R494   1	Aggiornamento sito web "statistica regionale" e pubblicazione rapporti e tabelle riepilogative	30	1	€ 10.000,00	100,00%





12AN	AUTORITA' DI GESTIONE FSE 2007 - 2013 E 2014 - 2020				Risultato Ufficio	99,67%
Codice Obiettivo Strategico	Codice Obiettivo Operativo	Descrizione Obiettivo	Peso Obiettivo	Risorse Umane	Risorse Finanziarie	Grado di Raggiungimento Obiettivo (%)
2018   01	12AN2018   01 R413   1	Attività di segreteria a supporto della struttura	3	1	€ -	100,00%
2018   01	12AN2018   01 R413   2	Programmazione finanziaria, verifica finanziaria e realizzazione interventi a valere sul PO FSE Basilicata 2014-2020	6	1	€ 1.065.926,42	100,00%
2018   01	12AN2018   01 R413   3	Attuazione, sorveglianza e valutazione del PO FSE Basilicata 2014-2020	20	4	€ -	100,00%
2018   01	12AN2018   01 R413   6	Monitoraggio fisico e finanziario degli interventi a valere sul PO FSE Basilicata 2014-2020	11	4	€ -	100,00%
2018   01	12AN2018   01 R413   7	Controllo di primo livello e dichiarazione della spesa del PO FSE Basilicata 2014-2020	16	6	€ -	100,00%
2018   04	12AN2018   04 R320   1	Programmazione finanziaria degli interventi a valere sul PO FSE Basilicata 2014-2020	1	1	€ -	83,33%
2018   04	12AN2018   04 R482   1	Programmazione finanziaria degli interventi a valere sul PO FSE Basilicata 2014-2020	1	1	€ -	83,33%
2018   12	12AN2018   12 R402   1	Programmazione finanziaria degli interventi a valere sul PO FSE Basilicata 2014-2020	3	1	€ -	100,00%
2018   15	12AN2018   15 R317   2	Programmazione finanziaria degli interventi a valere sul PO FSE Basilicata 2014-2020 e PON SPAO/GG-Assistenza Tecnica	2	1	€ 2.767.412,79	100,00%
2018   15	12AN2018   15 R317   3	Sistema informativo a supporto della programmazione, attuazione, sorveglianza e controllo del PO FSE Basilicata 2014-2020	6	1	€ 64.773,12	100,00%
2018   15	12AN2018   15 R317   4	Attuazione della strategia di comunicazione del PO FSE Basilicata 2014-2020 ed attività di comunicazione del PON SPAO-PAR Garanzia Giovani	18	5	€ 176.461,34	100,00%
2018   15	12AN2018   15 R317   5	Attuazione interventi di Assistenza Tecnica a valere sul PO FSE Basilicata 2014-2020	10	2	€ 150.606,69	100,00%
2018   15*	12AN2018   15* R435   1	Programmazione finanziaria degli interventi a valere sul PO FSE Basilicata 2014-2020	3	1	€ -	100,00%

12AO	UFFICIO PROGETTI SPECIALI "VAL D'AGRI - SENISESE"				Risultato Ufficio	100,00%
Codice Obiettivo Strategico	Codice Obiettivo Operativo	Descrizione Obiettivo	Peso Obiettivo	Risorse Umane	Risorse Finanziarie	Grado di Raggiungimento Obiettivo (%)
2018   01	12AO2018   01 R432   1	Assistenza tecnica e supporto del partenariato istituzionale per l'aggiornamento ed attuazione del P.O. Val d'Agri e del P.S. Seniseese.	10	7	€ 261.721,89	100,00%
2018   05	12AO2018   05 R393   1	Attuazione del P.O. Val d'Agri e del P.S. Seniseese.	70	8	€ 3.539.100,14	100,00%
2018   14	12AO2018   14 R331   1	Attuazione interventi di mobilità coerente con il PRV (Piano regionale viabilità) finanziamento di interventi su aree produttive.	20	8	€ 943.939,16	100,00%



13	DIPARTIMENTO POLITICHE DELLA PERSONA	Risultato dipartimento	99,29%
----	--------------------------------------	------------------------	--------

13A1	SEGRETERIA PARTICOLARE ASSESSORE ALLE POLITICHE DELLA PERSONA				Risultato Ufficio	100,00%
Codice Obiettivo Strategico	Codice Obiettivo Operativo	Descrizione Obiettivo	Peso Obiettivo	Risorse Umane	Risorse Finanziarie	Grado di Raggiungimento Obiettivo (%)
2018   01	13A12018   01 R490   1	Coordinamento delle linee strategiche del Dipartimento e Attività di supporto al perseguimento degli obiettivi dipartimentali	100	4	€ -	100,00%

13A2	DIREZIONE GENERALE DIPARTIMENTO POLITICHE DELLA PERSONA				Risultato Ufficio	99,73%
Codice Obiettivo Strategico	Codice Obiettivo Operativo	Descrizione Obiettivo	Peso Obiettivo	Risorse Umane	Risorse Finanziarie	Grado di Raggiungimento Obiettivo (%)
2018   01	13A22018   01 R495   1	Sviluppo e gestione programmi di intervento per la domiciliarità (Assegno di Cura, contributo ai malati di SLA, contributo alle persone in stato vegetativo)	1	1	€ -	100,00%
2018   12	13A22018   12 R301   1	Gestione avanzamento progetti P.O.I.S. Chiusura interventi.	1	4	€ -	100,00%
2018   12	13A22018   12 R301   2	Approvazione progetti (PO FESR 2014-2020 ASSE VII - INCLUSIONE SOCIALE - OT9 - O.S 9A.9.3)	2	4	€ -	100,00%
2018   12	13A22018   12 R301   3	Gestione avanzamento programma	2	4	€ -	100,00%
2018   12	13A22018   12 R301   4	Corretto svolgimento operazioni del processo attuativo	1	4	€ -	100,00%
2018   12	13A22018   12 R301   5	Erogazione finanziamenti	2	4	€ -	100,00%
2018   12	13A22018   12 R386   1	Gestione del Progetto Ministeriale P.I.P.P.I.	4	2	€ 35.000,00	100,00%
2018   12	13A22018   12 R386   2	Sviluppo e gestione del Programma per la promozione di progetti di vita indipendente delle persone non autosufficienti	4	1	€ 128.000,00	100,00%
2018   12	13A22018   12 R400   2	Sviluppo del sistema territoriale dei servizi socio-educativi per la prima infanzia	4	2	€ 45.394,86	100,00%
2018   12	13A22018   12 R402   1	Creazione di un nuovo assetto istituzionale degli Ambiti Socio-Territoriali e revisione della programmazione regionale e zonale (PSZ)	6	3	€ 5.242.213,54	100,00%
2018   12	13A22018   12 R402   2	Programmazione e gestione del Fondo Regionale e Nazionale Politiche Sociali	5	4	€ 5.242.213,54	100,00%
2018   12	13A22018   12 R402   3	Sviluppo e gestione del Sistema Informativo Sociale Regionale (SISB) anche attraverso la partecipazione ai progetti ministeriali per la costruzione di un Sistema Informativo Sociale Nazionale (SINA-SINBA-SINSE-SIP)	5	1	€ -	100,00%
2018   12	13A22018   12 R478   1	Gestione L.R. 4 maggio 1973, n. 6 "Determinazione dei criteri generali per la costruzione, la gestione ed il controllo degli asili-nido, di cui all'art. 6 della legge 6 dicembre 1971, n. 1044"	1	1	€ -	100,00%
2018   12	13A22018   12 R478   2	Sviluppo e gestione del Sistema Informativo Sociale Regionale (SISB) anche attraverso la partecipazione ai progetti ministeriali per la costruzione di un	2	2	€ -	100,00%



		Sistema Informativo Sociale Nazionale (SINA-SINBA-SINSE-SIP)				
2018   12	13A22018   12 R478   3	Sviluppo e gestione programmi di intervento per la residenzialità ("Dopo di Noi")	5	1	€ 381.720,00	100,00%
2018   12	13A22018   12 R478   4	Sviluppo e gestione programmi di intervento per la domiciliarità (Assegno di Cura, contributo ai malati di SLA, contributo alle persone in stato vegetativo, voucher non autosufficienti)	5	2	€ 2.308.910,00	100,00%
2018   13	13A22018   13 R347   1	Attività di supporto al perseguimento degli obiettivi dipartimentali	50	28	€ 555.202,32	99,46%

13AM		UFFICIO AUTORIZZAZIONE, ACCREDITAMENTO E MEDICINA CONVENZIONATA			Risultato Ufficio	97,50%
Codice Obiettivo Strategico	Codice Obiettivo Operativo	Descrizione Obiettivo	Peso Obiettivo	Risorse Umane	Risorse Finanziarie	Grado di Raggiungimento Obiettivo (%)
2018   13	13AM2018   13 R328   1	Individuare gli ambiti geografico-amministrativi per assicurare, in maniera uniforme sull'intero territorio regionale, l'accessibilità ai servizi e la fruibilità delle prestazioni	20	1	€ -	100,00%
2018   13	13AM2018   13 R328   2	Migliorare l'utilizzo dei dati provenienti dal sistema di monitoraggio della spesa	10	2	€ -	100,00%
2018   13	13AM2018   13 R429   1	Monitorare le autorizzazioni sanitarie e aggiornare il registro delle strutture	10	4	€ -	100,00%
2018   13	13AM2018   13 R429   2	Garantire la tempestiva ed efficace attuazione della normativa in materia di autorizzazioni sanitarie	15	4	€ -	100,00%
2018   13	13AM2018   13 R429   3	Autorizzazione strutture socio sanitarie	5	1	€ -	100,00%
2018   13	13AM2018   13 R471   1	Elaborazione proposte per la valorizzazione dei servizi di continuità assistenziale e di emergenza territoriale	10	1	€ -	100,00%
2018   13	13AM2018   13 R515   1	Proseguire le verifiche per il completamento del modello di accreditamento istituzionale ottimizzando l'uso degli strumenti informatici al fine di migliorare l'accesso alla documentazione da parte dei team di accreditamento	10	7	€ -	100,00%
2018   13	13AM2018   13 R515   2	Adozione del Provvedimento di istituzione dell'Organismo Tecnicamente Accreditato (OTA) nell'ambito del sistema regionale di accreditamento	5	5	€ -	100,00%
2018   13	13AM2018   13 R515   3	Aggiornamento / adeguamento del manuale regionale di accreditamento delle strutture sanitarie in applicazione delle intese Rep. n. 259/CSR del 20/12/2012 recepita con DGR n. 697/2013 e Rep.n. 32/CSR del 19/2/2015 recepita con DGR n. 1471/2015	5	5	€ -	100,00%
2018   13	13AM2018   13 R515   4	Individuazione requisiti accreditamento strutture socio sanitarie	10	3	€ -	75,00%



13AN		UFFICIO PIANIFICAZIONE SANITARIA			Risultato Ufficio	100,00%
Codice Obiettivo Strategico	Codice Obiettivo Operativo	Descrizione Obiettivo	Peso Obiettivo	Risorse Umane	Risorse Finanziarie	Grado di Raggiungimento Obiettivo (%)
2018   13	13AN2018   13 R429   1	classificazione delle strutture salute mentale in linea con il DPCM 12.1.2017	30	2	€ -	100,00%
2018   13	13AN2018   13 R451   1	definizione dei percorsi diagnostico terapeutici assistenziali per le reti interaziendali	20	3	€ -	100,00%
2018   13	13AN2018   13 R467   1	riorganizzare i punti nascita in linea con gli adempimenti Lea (Accordo 16.12. 2010 tra il Governo, le Regioni e le Province Autonome di Trento e Bolzano, le province, i comuni e le comunità montane sul documento concernente «Linee di indirizzo per la promozione ed il miglioramento della qualità, della sicurezza e dell'appropriatezza degli interventi assistenziali nel percorso nascita e per la riduzione del taglio cesareo»)	20	2	€ -	100,00%
2018   13	13AN2018   13 R471   1	riorganizzazione della rete dell'emergenza urgenza in linea con la LR n.2/2017	10	1	€ -	100,00%
2018   13	13AN2018   13 R514   1	riorganizzazione della rete ospedaliera in linea con la LR n.2/2017	10	2	€ -	100,00%
2018   13	13AN2018   13 R514   2	Riorganizzazione dei servizi territoriali in linea con la LR n.2/2017 garantendo equità e appropriatezza	10	2	€ -	100,00%

13AO		UFFICIO FINANZE DEL SSR			Risultato Ufficio	100,00%
Codice Obiettivo Strategico	Codice Obiettivo Operativo	Descrizione Obiettivo	Peso Obiettivo	Risorse Umane	Risorse Finanziarie	Grado di Raggiungimento Obiettivo (%)
2018   12	13AO2018   12 R301   1	Implementazione PO FESR 2014-2020-Asse 7-Priorità 9	10	4	€ -	100,00%
2018   12	13AO2018   12 R301   2	Monitoraggio progetti	2	3	€ -	100,00%
2018   13	13AO2018   13 R308   1	Certificabilità Bilancio e controllo dei Bilanci aziendali	15	6	€ 14.619,09	100,00%
2018   13	13AO2018   13 R308   2	Verifica flussi di mobilità	13	1	€ 14.619,09	100,00%
2018   13	13AO2018   13 R308   3	Gestione finanziaria del FSR	11	5	#####	100,00%
2018   13	13AO2018   13 R308   4	Interventi mitigazione rischio sismico	3	1	€ -	100,00%
2018   13	13AO2018   13 R308   5	Adempimento A) del Patto per la Salute-Accertamento del risultato economico	10	3	€ 12.911.623,41	100,00%
2018   13	13AO2018   13 R345   1	Gestione e manutenzione dei Programmi di Investimento delle Aziende Sanitarie	13	5	€ 19.224.600,50	100,00%
2018   13	13AO2018   13 R345   2	Potenziamento e ammodernamento tecnologico ed infrastrutturale del SSR	9	2	€ 19.724.600,50	100,00%
2018   13	13AO2018   13 R345   3	Gestione Patrimonio Indisponibile	1	1	€ -	100,00%
2018   13	13AO2018   13 R425   1	Analisi del Consumo Dispositivi Medici	3	4	€ 14.619,09	100,00%
2018   13	13AO2018   13 R425   2	Potenziamento acquisti di beni e servizi del SSR	6	5	€ 14.619,09	100,00%
2018   13	13AO2018   13 R425   3	Verifica Adempimento B) Patto per la salute	2	4	€ 14.619,09	100,00%
2018   13	13AO2018   13 R425   4	Health Technology Assesment	2	4	€ 14.619,09	100,00%

13AP		UFFICIO PERSONALE DEL SSR			Risultato Ufficio	100,00%
Codice Obiettivo Strategico	Codice Obiettivo Operativo	Descrizione Obiettivo	Peso Obiettivo	Risorse Umane	Risorse Finanziarie	Grado di Raggiungimento Obiettivo (%)
2018   13	13AP2018   13 R308   1	FORMAZIONE DEL PERSONALE SANITARIO	40	3	€ 1.912.634,17	100,00%



## REGIONE BASILICATA

		MEDICO E NON MEDICO, DEL PERSONALE SOCIO SANITARIO E FORMAZIONE MANAGERIALE				
2018   13	13AP2018   13 R308   2	SISTEMA DI FORMAZIONE CONTINUA REGIONALE ECM	20	1	€ -	100,00%
2018   13	13AP2018   13 R347   1	POLITICHE DEL PERSONALE DEL S.S.R.	40	2	€ -	100,00%

13AQ		UFFICIO PRESTAZIONI ASSISTENZIALI E FARMACEUTICO			Risultato Ufficio	100,00%
Codice Obiettivo Strategico	Codice Obiettivo Operativo	Descrizione Obiettivo	Peso Obiettivo	Risorse Umane	Risorse Finanziarie	Grado di Raggiungimento Obiettivo (%)
2018   13	13AQ2018   13 R429   1	svolgimento procedure concorsuali in seguito all'indizione di concorso straordinario bandito ai sensi dell'art. 11 del DL 1/2011. (dgr 520/2013) - aggiornamento della graduatoria dei vincitori. Gestione intepelli	10	1	€ -	100,00%
2018   13	13AQ2018   13 R429   2	Monitoraggio e Contenimento Spesa Farmaceutica. Livelli Essenziali Di Assistenza (LEA)	35	4	€ 7.472,46	100,00%
2018   13	13AQ2018   13 R461   1	INDIVIDUAZIONE dei Livelli Essenziali di Assistenza aggiuntivi EXTRA LEA	10	1	€ 3.366.000,00	100,00%
2018   13	13AQ2018   13 R470   1	centro Regionale Sangue - autorizzazione e accreditamento centri trasfusionali e unità di raccolta	45	2	€ -	100,00%

13AR		UFFICIO PREVENZIONE PRIMARIA			Risultato Ufficio	95,00%
Codice Obiettivo Strategico	Codice Obiettivo Operativo	Descrizione Obiettivo	Peso Obiettivo	Risorse Umane	Risorse Finanziarie	Grado di Raggiungimento Obiettivo (%)
2018   12	13AR2018   12 R402   1	Completamento iter amministrativo relativo alle istanze pervenute	3	1	€ -	100,00%
2018   13	13AR2018   13 R309   1	Analisi dello stato di salute della popolazione regionale - Raccolta/elaborazione, revisione dati e produzione report	10	7	€ -	100,00%
2018   13	13AR2018   13 R429   1	Piano regionale della prevenzione - Monitoraggio risultati attesi e report al Ministero della Salute	25	7	€ -	100,00%
2018   13	13AR2018   13 R429   2	Gestione sanzioni amministrative e proventi da sanzioni in materia di salute/sicurezza sul lavoro	12	2	€ -	100,00%
2018   13	13AR2018   13 R429   3	Erogazione fondi statali alle Aziende Sanitarie per accertamenti medico-legali su personale assente per malattia	5	1	€ -	100,00%
2018   13	13AR2018   13 R429   4	Campagne vaccinali	4	2	€ -	100,00%
2018   13	13AR2018   13 R429   5	Attuazione specifici progetti ministeriali	3	6	€ -	100,00%
2018   13	13AR2018   13 R429   6	Prevenzione incidenti domestici (L. n. 493/1999)	3	4	€ -	100,00%
2018   13	13AR2018   13 R429   7	Disciplina riscontro diagnostico su morte improvvisa del lattante e morte inaspettata del feto (L. n. 31/2006)	5	2	€ -	0,00%
2018   13	13AR2018   13 R429   8	Sussidio per hanseniani (L. n. 126/1980)	2	1	€ -	100,00%
2018   13	13AR2018   13 R429   9	Programma regionale delle cartelle cliniche (adempimento LEA)	5	1	€ -	100,00%
2018   13	13AR2018   13 R453   1	Pubblicazione periodica dati epidemiologici	5	7	€ 6.368,40	100,00%
2018   13	13AR2018   13 R461   1	Sorveglianza sanitaria lavoratori ex esposti ad amianto	18	2	€ -	100,00%



13AS		UFFICIO VETERINARIO ED IGIENE DEGLI ALIMENTI			Risultato Ufficio	100,00%
Codice Obiettivo Strategico	Codice Obiettivo Operativo	Descrizione Obiettivo	Peso Obiettivo	Risorse Umane	Risorse Finanziarie	Grado di Raggiungimento Obiettivo (%)
2018   12	13AS2018   12 R366   1	Finanziamento progetti comunali di educazione alimentare	10	4	€ 6.472,17	100,00%
2018   13	13AS2018   13 R308   1	Tutela della salute animale mediante l'effettuazione dei Piani Nazionali di eradicazione da malattie trasmissibili  (Flussi LEA)	20	5	€ -	100,00%
2018   13	13AS2018   13 R308   2	Tutela della salute umana mediante l'effettuazione del piano alimenti e bevande ed attivazione sistema di allerta	15	6	€ -	100,00%
2018   13	13AS2018   13 R308   3	Tutela della salute animale mediante l'effettuazione dei piani nazionali di eradicazione da malattie trasmissibili  (Debiti informativi)	15	6	€ -	100,00%
2018   13	13AS2018   13 R308   4	Tutela della salute umana ed animale mediante il monitoraggio ambientale	10	4	€ -	100,00%
2018   13	13AS2018   13 R308   5	Progetto sterilizzazione cani randagi.	20	5	€ 151.079,26	100,00%
2018   13	13AS2018   13 R308   6	Interventi per l'adeguamento strutturale dei macelli.	10	3	€ 100.016,93	100,00%

13AT		UFFICIO SOLIDARIETA' SOCIALE			Risultato Ufficio	100,00%
Codice Obiettivo Strategico	Codice Obiettivo Operativo	Descrizione Obiettivo	Peso Obiettivo	Risorse Umane	Risorse Finanziarie	Grado di Raggiungimento Obiettivo (%)
2018   01	13AT2018   01 R490   1	RAPPORTI CON L'UTENZA, INFORMAZIONI DI CARATTERE GENERALE DELL'UFFICIO	3	3	€ -	100,00%
2018   01	13AT2018   01 R490   2	TENUTA DELL'ARCHIVIO DELL'UFFICIO	3	3	€ -	100,00%
2018   12	13AT2018   12 R301   1	ATTUAZIONE INTERVENTI PER NEFROPATICI E TALASSEMICI	15	3	€ 2.565.946,61	100,00%
2018   12	13AT2018   12 R386   1	EROGAZIONE PROVVIDENZE L. 7/89	10	1	€ 7.200,00	100,00%
2018   12	13AT2018   12 R386   3	DISABILITA'	16	3	€ -	100,00%
2018   12	13AT2018   12 R386   4	RAPPORTI CON L'INPS INVALIDITA' CIVILE	2	1	€ -	100,00%
2018   12	13AT2018   12 R402   1	ATTUAZIONE INTERVENTI PER SALUTE MENTALE	10	4	€ -	100,00%
2018   12	13AT2018   12 R402   2	DIPENDENZE - GIOCO D'AZZARDO PATOLOGICO (GAP)	15	2	€ -	100,00%
2018   12	13AT2018   12 R402   3	DIPENDENZE - ALCOLISMO E TOSSICODIPENDENZE	11	2	€ -	100,00%
2018   13	13AT2018   13 R308   1	INDENNIZZO A FAVORE DEI DANNEGGIATI DA TRASFUSIONE L. 210/92	15	3	€ 1.400.000,00	100,00%

13AU		UFFICIO TERZO SETTORE			Risultato Ufficio	100,00%
Codice Obiettivo Strategico	Codice Obiettivo Operativo	Descrizione Obiettivo	Peso Obiettivo	Risorse Umane	Risorse Finanziarie	Grado di Raggiungimento Obiettivo (%)
2018   12	13AU2018   12 R386   1	Progetto ECLIM ζEducazione Civica e Lingua Italiana per Migranti- Fondo Asilo, Migrazione e Integrazione (FAMI) 2014-2020	2	2	€ 110.486,51	100,00%
2018   12	13AU2018   12 R386   2	PROGRAMMA FAMI - MULTIAZIONE 02 - SIA	4	2	€ 87.849,99	100,00%
2018   12	13AU2018   12 R386   3	PROGRAMMA FAMI - MULTIAZIONE 03 - Porta.Mi.Bas	4	2	€ 11.950,50	100,00%



## REGIONE BASILICATA

2018   12	13AU2018   12 R400   1	prevenzione e divieto delle mutilazioni genitali femminili Legge n.7/2000	2	2	€ -	100,00%
2018   12	13AU2018   12 R400   2	Prevenzione e contrasto alla violenza di genere e sui minori	8	3	€ 68.960,00	100,00%
2018   12	13AU2018   12 R400   3	COORDINAMENTO E GESTIONE DEL SERVIZIO CIVILE UNIVERSALE (L.N.64/2001 e s.m.i.)	10	1	€ -	100,00%
2018   12	13AU2018   12 R400   4	Prevenzione e contrasto di maltrattamenti e abusi su minori	10	2	€ -	100,00%
2018   12	13AU2018   12 R402   1	ATTUAZIONE DISCIPLINA PROMOZIONE E SOSTEGNO AL VOLONTARIATO (L.R. N.1/2000)	15	2	€ -	100,00%
2018   12	13AU2018   12 R402   2	Attuazione disciplina promozione e sostegno alla cooperazione sociale (L.R. n.39/1993 e s.m.i.)	10	3	€ 17.582,50	100,00%
2018   12	13AU2018   12 R402   3	Attuazione disciplina promozione e sostegno alla promozione sociale (L.R. n.40/2009 e s.m.i.)	5	3	€ -	100,00%
2018   12	13AU2018   12 R478   1	POTENZIAMENTO RETE SERVIZI DI CURA PER L'INFANZIA	5	4	€ 320.781,94	100,00%
2018   12	13AU2018   12 R478   2	Consolidamento della rete regionale dei servizi per la prima infanzia L.R. n.6/1973 - art.16 - asili nido	7	1	€ 761.568,61	100,00%
2018   12	13AU2018   12 R478   3	Legge n.149/2001 e s.m.i. - sostegno per minori fuori dalla famiglia	8	1	€ 400.000,00	100,00%
2018   12	13AU2018   12 R519   1	ATTIVAZIONE UNITA' DI CURE DOMICILIARI NELLE AZIENDE SANITARIE	10	2	€ 1.114.080,00	100,00%

<b>14</b>	<b>DIPARTIMENTO POLITICHE AGRICOLE E FORESTALI</b>	<b>Risultato dipartimento</b>	<b>99,98%</b>
-----------	--	-------------------------------	---------------

<b>14A1</b>	<b>SEGRETERIA PARTICOLARE ASSESSORE</b>				<b>Risultato Ufficio</b>	<b>100,00%</b>
Codice Obiettivo Strategico	Codice Obiettivo Operativo	Descrizione Obiettivo	Peso Obiettivo	Risorse Umane	Risorse Finanziarie	Grado di Raggiungimento Obiettivo (%)
2018   01	14A12018   01 R490   1	servizi di supporto amministrativo	50	1	€ -	100,00%
2018   01	14A12018   01 R490   2	pubbliche relazioni, comunicazione	50	1	€ -	100,00%

<b>14A2</b>	<b>DIREZIONE GENERALE DIPARTIMENTO POLITICHE AGRICOLE E FORESTALI</b>				<b>Risultato Ufficio</b>	<b>100,00%</b>
Codice Obiettivo Strategico	Codice Obiettivo Operativo	Descrizione Obiettivo	Peso Obiettivo	Risorse Umane	Risorse Finanziarie	Grado di Raggiungimento Obiettivo (%)
2018   01	14A22018   01 R334   1	Supporto ai flussi amministrativi	10	9	€ -	100,00%
2018   01	14A22018   01 R414   1	Amministrazione del personale	12	5	€ 43.631,65	100,00%
2018   01	14A22018   01 R450   1	Attività di supporto e coordinamento in tema di bilancio, Piano della performance e monitoraggio delle risorse	16	2	€ -	100,00%
2018   01	14A22018   01 R450   2	Attività di supporto alla gestione macchine ed economato	7	4	€ -	100,00%
2018   01	14A22018   01 R490   1	Servizi di supporto amministrativo pubbliche relazioni e gestione del contenzioso	12	4	€ -	100,00%
2018   01	14A22018   01 R490   2	Attività di comunicazione e relazione con i cittadini	9	3	€ -	100,00%
2018   09	14A22018   09 R367   1	Patto per lo sviluppo della Regione Basilicata - Cabina Programmazione Unitaria -	1	1	€ -	100,00%



2018   14	14A22018   14 R339   1	Interventi di sostegno al funzionamento del ramo C.R.AGROBIOS in ALSIA	1	1	€ 1.500.000,00	100,00%
2018   15	14A22018   15 R317   1	Progetto sperimentale a sostegno dei lavoratori ex CAR	1	1	€ 50.000,00	100,00%
2018   16	14A22018   16 R379   1	Interventi di sostegno al funzionamento degli Enti Strumentali-ALSIA.	1	1	€ 1.650.000,00	100,00%
2018   16	14A22018   16 R379   2	Attività di promozione dell'agroalimentare lucano, orientamento ai consumi e educazione alimentare	15	6	€ 398.847,56	100,00%
2018   16	14A22018   16 R444   1	Implementazione del Programma Operativo del FEAMP 2014-2020	15	6	€ 284.760,89	100,00%

<b>14AA</b>	<b>UFFICIO SOSTEGNO ALLE IMPRESE AGRICOLE, ALLE INFRASTRUTTURE RURALI ED ALLO SVILUPPO DELLA PROPRIETA'</b>					<b>Risultato Ufficio</b>	<b>99,82%</b>
Codice Obiettivo Strategico	Codice Obiettivo Operativo	Descrizione Obiettivo	Peso Obiettivo	Risorse Umane	Risorse Finanziarie	Grado di Raggiungimento Obiettivo (%)	
2018   16	14AA2018   16 R377   1	Formazione professionale agricola e controllo del territorio	40	6	€ -	99,90%	
2018   16	14AA2018   16 R377   2	Sostegno alle imprese	50	32	€ 157.431,74	99,94%	
2018   16	14AA2018   16 R377   4	Supporto tecnico-amministrativo	10	13	€ -	98,83%	

<b>14AC</b>	<b>UFFICIO ECONOMIA, SERVIZI E VALORIZZAZIONE DEL TERRITORIO RURALE</b>					<b>Risultato Ufficio</b>	<b>100,00%</b>
Codice Obiettivo Strategico	Codice Obiettivo Operativo	Descrizione Obiettivo	Peso Obiettivo	Risorse Umane	Risorse Finanziarie	Grado di Raggiungimento Obiettivo (%)	
2018   16	14AC2018   16 R377   1	SOSTEGNO AL TURISMO RURALE PSR BASILICATA 2014/2020 E COMPLETAMENTO DELLE ATTIVITA' DI CHIUSURA DEL PSR 2007/2013	40	13	€ -	100,00%	
2018   16	14AC2018   16 R377   2	VALORIZZAZIONE DEL TERRITORIO RURALE PSR BASILICATA 2014/2020 E COMPLETAMENTO DELLE ATTIVITA' DI CHIUSURA DEL PSR 2007/2013	25	1	€ -	100,00%	
2018   16	14AC2018   16 R377   3	ATTIVITA' DI CHIUSURA PSR 2007/2013 E SUPPORTO AMMINISTRATIVO ALL'UFFICIO DI RIFERIMENTO	5	5	€ -	100,00%	
2018   16	14AC2018   16 R381   1	FAVORIRE LA DIVERSIFICAZIONE DELL'ORDINAMENTO PRODUTTIVO ATTRAVERSO LO SVILUPPO DELL'AGRITURISMO, DELLE FATTORIE DIDATTICHE, DEL TURISMO RURALE (L.R. 17/2005) ANCHE MEDIANTE L'ATTUAZIONE DELLE MISURE P.S.R. 2014/2020	30	6	€ -	100,00%	

<b>14AD</b>	<b>UFFICIO FITOSANITARIO - MATERA</b>					<b>Risultato Ufficio</b>	<b>100,00%</b>
Codice Obiettivo Strategico	Codice Obiettivo Operativo	Descrizione Obiettivo	Peso Obiettivo	Risorse Umane	Risorse Finanziarie	Grado di Raggiungimento Obiettivo (%)	
2018   16	14AD2018   16 R379   1	Approvazione programmi e finanziamento Alsia, ricerca e sperimentazione in agricoltura: definizione e coordinamento;	5	3	€ 300.000,00	100,00%	
2018   16	14AD2018   16 R379   2	Difesa fitosanitaria: monitoraggio e campionamenti organismi nocivi da quarantena	44	18	€ 120.090,23	100,00%	





## REGIONE BASILICATA

2018   16	14AD2018   16 R379   3	Certificazioni e vivaismo: rilascio autorizzazioni	10	12	€ 3.492,23	100,00%
2018   16	14AD2018   16 R379   4	Attuazione regionale azioni del PAN	25	11	€ 6.683,60	100,00%
2018   16	14AD2018   16 R379   5	Agricoltura integrata: promozione, diffusione, disciplinari di produzione;	5	4	€ -	100,00%
2018   16	14AD2018   16 R379   6	Agricoltura biologica: promozione, diffusione, gestione albo regionale e SIB;	5	3	€ -	100,00%
2018   16	14AD2018   16 R379   7	Agricoltura di qualità: diffusione sistemi di qualità nazionale e comunitari, sicurezza alimentare, rintracciabilità e vigilanza agroalimentare;	5	6	€ 3.492,23	100,00%
2018   16	14AD2018   16 R439   1	Certificazione della spesa	1	5	€ -	100,00%

14AE		UFFICIO POLITICHE DI SVILUPPO AGRICOLO E RURALE			Risultato Ufficio	100,00%
Codice Obiettivo Strategico	Codice Obiettivo Operativo	Descrizione Obiettivo	Peso Obiettivo	Risorse Umane	Risorse Finanziarie	Grado di Raggiungimento Obiettivo (%)
2018   16	14AE2018   16 R377   1	Attuazione della Misura 19 - SLTP LEADER del PSR Basilicata 2014-2020	60	1	€ -	100,00%
2018   16	14AE2018   16 R381   1	Adempimenti relativi alla gestione delle Misure ad investimento nelle imprese agricole	40	2	€ -	100,00%

14AF		UFFICIO PRODUZIONI VEGETALI E SILVICOLTURA PRODUTTIVA			Risultato Ufficio	100,00%
Codice Obiettivo Strategico	Codice Obiettivo Operativo	Descrizione Obiettivo	Peso Obiettivo	Risorse Umane	Risorse Finanziarie	Grado di Raggiungimento Obiettivo (%)
2018   16	14AF2018   16 R381   1	Applicare la normativa OCM Vino ai sensi del Reg UE 1308/13 e gestione delle Misure del PNS Vino. Gestione Potenziale Viticolo e aggiornamento Schedario Viticolo regionale. Enoteca e promozione	20	10	€ -	100,00%
2018   16	14AF2018   16 R381   2	Applicare la normativa OCM olio, florovivaistico e cerealicolo gestione legge regionale 28/2002 sugli abbattimenti alberi di olivo, aiuti de minimis Bieticolo saccarifero, gestione laboratorio analisi sensoriale olio, monitoraggio mercati contadini, applicazione regolamento regionale Acque Reflue dei Frantoi.	20	16	€ -	100,00%
2018   16	14AF2018   16 R381   3	Applicare la normativa OCM ortofrutta e non ai sensi del Reg UE 1308/13. Riconoscimento e funzionamento OP, Approvazione dei programmi operativi, attività inerente misura 9 PSR.	25	14	€ -	100,00%
2018   16	14AF2018   16 R381   4	Adempimenti di chiusura delle mis. 221, 223, 227, 122 e 123B del PSR Basilicata 2007 - 2013, adempimenti di chiusura delle misure agroambientali (mis. 214 Azione 1, 2, 3 e 5) del PSR Basilicata 2007 - 2013, Misura 10.2 del PSR 2014-2020; adempimenti di chiusura mis. IV.8 e IV.11 del POR Basilicata 2000 - 2006 interessate da procedure giudiziarie.	15	2	€ 25.000,00	100,00%
2018   16	14AF2018   16 R381   5	Fornire supporto tecnico amministrativo territoriale alle attività degli uffici	20	22	€ -	100,00%



14AG		UFFICIO ZOOTECNIA, ZOOSANITA' E VALORIZZAZIONE DELLE PRODUZIONI			Risultato Ufficio	100,00%
Codice Obiettivo Strategico	Codice Obiettivo Operativo	Descrizione Obiettivo	Peso Obiettivo	Risorse Umane	Risorse Finanziarie	Grado di Raggiungimento Obiettivo (%)
2018   16	14AG2018   16 R379   1	Incentivare e migliorare la commercializzazione delle produzioni agricole alternative (apicoltura)	20	6	€ -	100,00%
2018   16	14AG2018   16 R379   2	Competitività settore zootecnico e servizi alle aziende zootecniche	40	5	€ 5.566.348,21	100,00%
2018   16	14AG2018   16 R379   4	Attività amministrativa a sostegno dell'ufficio (Governance)	5	4	€ -	100,00%
2018   16	14AG2018   16 R379   5	Competitività settore zootecnico e compatibilità ambientale degli allevamenti	35	6	€ -	100,00%

14AI		UFFICIO AUTORITA' DI GESTIONE PSR BASILICATA 2007/2013 E 2014-2020. COOPERAZIONE INTERNAZIONALE E RAPPORTI CON ENTI A SOSTEGNO DELLO SVILUPPO AGRICOLO			Risultato Ufficio	100,00%
Codice Obiettivo Strategico	Codice Obiettivo Operativo	Descrizione Obiettivo	Peso Obiettivo	Risorse Umane	Risorse Finanziarie	Grado di Raggiungimento Obiettivo (%)
2018   16	14AI2018   16 R324   1	Attività di gestione del PSR Basilicata e azioni specifiche sulle misure agro-climatiche-ambientali	25	7	€ -	100,00%
2018   16	14AI2018   16 R324   2	Attivazione, e supervisione sul sistema informativo agricolo, dei bandi a superficie	25	4	€ -	100,00%
2018   16	14AI2018   16 R380   1	Attivazione bandi misure a investimento, attività di comunicazione ed informazione del PSR - Informatizzazione dei servizi	25	12	€ 1.079.451,18	100,00%
2018   16	14AI2018   16 R381   1	Rafforzare gli interventi di Assistenza Tecnica al PSR	25	12	€ 1.248.723,73	100,00%

14AJ		UFFICIO FORESTE E TUTELA DEL TERRITORIO			Risultato Ufficio	100,00%
Codice Obiettivo Strategico	Codice Obiettivo Operativo	Descrizione Obiettivo	Peso Obiettivo	Risorse Umane	Risorse Finanziarie	Grado di Raggiungimento Obiettivo (%)
2018   09	14AJ2018   09 R338   1	Conservazione tutela e valorizzazione dei territori interessati	35	34	€ 17.117.451,15	100,00%
2018   09	14AJ2018   09 R338   2	Tutela, valorizzazione e salvaguardia del patrimonio dei funghi epigei L.R. 14/12/1998 n. 48 e s.m.i. e dei funghi ipogei (tartufi) L.R. 27/03/1995 n. 35	5	2	€ 4.200,00	100,00%
2018   09	14AJ2018   09 R338   3	Attuazione ed adeguamento della normativa regionale per il controllo, la prevenzione e l'indennizzo dei danni causati dalla fauna selvatica e dalla fauna selvatica protetta (L.R. n. 23/2000 e art.74 L.R. n. 5/2016)	5	3	€ 75.880,00	100,00%
2018   09	14AJ2018   09 R338   4	Osservatorio Faunistico (D.G.R. n. 267 del 28/03/2017)	5	1	€ -	100,00%
2018   09	14AJ2018   09 R372   1	ATTUAZIONE PROGETTI SPECIALI	5	6	€ 1.400.000,00	100,00%
2018   09	14AJ2018   09 R421   1	EROGAZIONE CONTRIBUTI STRAORDINARI AI CONSORZI DI BONIFICA	5	1	€ -	100,00%
2018   15	14AJ2018   15 R317   1	PARCO FRUIBILE DEL POLLINO	5	3	€ 1.280.180,00	100,00%
2018   16	14AJ2018   16 R321   1	Attuazione L.R. 49/2015 art. 3 e DGR n. 280/2016 - Trasferimento dalle Province alla Regione delle funzioni in materia di politiche venatorie - Funzioni amministrative e gestione fauna omeoterma (L.R. n. 2 del 9 gennaio 1995)	10	7	€ 284.146,35	100,00%



## REGIONE BASILICATA

2018   16	14AJ2018   16 R321   2	sanzioni e verifiche amministrative (L.R. 2/1995)	5	3	€ 17.500,00	100,00%
2018   16	14AJ2018   16 R321   3	Tutela e sviluppo della fauna ittica e regolamentazione della pesca (L.R. 24/2000 e L.R. n. 20/2009)	5	2	€ 29.500,00	100,00%
2018   16	14AJ2018   16 R321   4	Attuazione L.R. 49/2015 art. 3 e DGR n. 280/2016 - Trasferimento dalle Province alla Regione delle funzioni in materia di politiche ittico-venatorie - indennizzi per danni provocati ai veicoli incidentati da fauna selvatica (L.R. n. 20/2008 art. 55)	10	4	€ 487.805,90	100,00%
2018   16	14AJ2018   16 R377   1	schemi irrigui e opere di bonifica	5	1	€ -	100,00%

<b>14AM</b>	<b>UFFICIO EROGAZIONI COMUNITARIE IN AGRICOLTURA (UECA)</b>				<b>Risultato Ufficio</b>	<b>100,00%</b>
Codice Obiettivo Strategico	Codice Obiettivo Operativo	Descrizione Obiettivo	Peso Obiettivo	Risorse Umane	Risorse Finanziarie	Grado di Raggiungimento Obiettivo (%)
2018   16	14AM2018   16 R381   1	Istruttoria domande a superficie PSR 2014 2020 Potenza e provincia	20	5	€ -	100,00%
2018   16	14AM2018   16 R381   2	Istruttoria domande a superficie PSR 2014 2020 Matera e Provincia	20	12	€ -	100,00%
2018   16	14AM2018   16 R381   3	Istruttoria domande misure ad investimento PSR 2014 2020	20	17	€ -	100,00%
2018   16	14AM2018   16 R381   5	Attività delegate in materia di registrazione dei debiti	15	4	€ -	100,00%
2018   16	14AM2018   16 R381   6	Attività giuridico - amministrativa di supporto al Dirigente ed alle strutture	5	14	€ -	100,00%
2018   16	14AM2018   16 R381   7	Istruttoria domande sostegno allo sviluppo rurale ed ai Leader PSR 2014 2020	20	6	€ -	100,00%

<b>15</b>	<b>DIPARTIMENTO POLITICHE DI SVILUPPO, LAVORO, FORMAZIONE E RICERCA</b>	<b>Risultato dipartimento</b>	<b>99,41%</b>
-----------	---	-------------------------------	---------------

<b>15A1</b>	<b>SEGRETERIA PARTICOLARE ASSESSORE</b>				<b>Risultato Ufficio</b>	<b>100,00%</b>
Codice Obiettivo Strategico	Codice Obiettivo Operativo	Descrizione Obiettivo	Peso Obiettivo	Risorse Umane	Risorse Finanziarie	Grado di Raggiungimento Obiettivo (%)
2018   01	15A12018   01 R490   1	Coordinamento e supporto tecnico/amministrativo alla segreteria dell'Assessore	100	4	€ -	100,00%

<b>15A2</b>	<b>DIREZIONE GENERALE DIPARTIMENTO POLITICHE DI SVILUPPO, LAVORO, FORMAZIONE E RICERCA</b>				<b>Risultato Ufficio</b>	<b>100,00%</b>
Codice Obiettivo Strategico	Codice Obiettivo Operativo	Descrizione Obiettivo	Peso Obiettivo	Risorse Umane	Risorse Finanziarie	Grado di Raggiungimento Obiettivo (%)
2018   01	15A22018   01 R307   2	Governance e attività di supporto al perseguimento degli obiettivi dipartimentali (Sistema Informativo Dipartimentale)	3	1	€ -	100,00%
2018   01	15A22018   01 R334   1	Governance e attività di supporto al perseguimento degli obiettivi dipartimentali (Protocollo)	2	11	€ -	100,00%
2018   01	15A22018   01 R413   1	Attuazione, monitoraggio e controllo strumenti programmatici comunitari, nazionali e regionali	17	3	€ -	100,00%
2018   01	15A22018   01 R414   1	Governance e attività di supporto al perseguimento degli obiettivi dipartimentali (Protocollo)	2	11	€ -	100,00%



2018   01	15A22018   01 R414   2	Governance e attività di supporto al perseguimento degli obiettivi dipartimentali (Economato)	1	6	€ -	100,00%
2018   01	15A22018   01 R414   3	Governance e attività di supporto al perseguimento degli obiettivi dipartimentali (Personale)	7	6	€ -	100,00%
2018   01	15A22018   01 R432   1	Governance e attività di supporto al perseguimento degli obiettivi dipartimentali (Area Finanziaria/Contabile)	10	1	€ -	100,00%
2018   01	15A22018   01 R450   1	Governance e attività di supporto al perseguimento degli obiettivi dipartimentali (Attività Giuridico/Amministrativa e Contenzioso)	6	2	€ -	100,00%
2018   01	15A22018   01 R450   2	Governance e attività di supporto al perseguimento degli obiettivi dipartimentali (Controllo Amministrativo e Contabile dei Provvedimenti)	10	3	€ -	100,00%
2018   01	15A22018   01 R450   3	Governance e attività di supporto al perseguimento degli obiettivi dipartimentali (Controllo di Gestione)	8	3	€ -	100,00%
2018   01	15A22018   01 R481   2	Governance e attività di supporto al perseguimento degli obiettivi dipartimentali (Sistema Informativo Dipartimentale)	3	1	€ -	100,00%
2018   01	15A22018   01 R490   1	Governance e attività di supporto al perseguimento degli obiettivi dipartimentali (Assistenza al Dirigente Generale)	3	3	€ -	100,00%
2018   01	15A22018   01 R490   3	Governance e attività di supporto al perseguimento degli obiettivi dipartimentali (U.R.P.)	9	3	€ -	100,00%
2018   01	15A22018   01 R490   4	Attività di supporto all'Osservatorio Mercato del Lavoro	6	1	€ -	100,00%
2018   01	15A22018   01 R494   2	Governance e attività di supporto al perseguimento degli obiettivi dipartimentali (Sistema informativo dipartimentale)	4,5	1	€ -	100,00%
2018   01	15A22018   01 R495   2	Governance e attività di supporto al perseguimento degli obiettivi dipartimentali (Sistema Informativo Dipartimentale)	2,5	1	€ -	100,00%
2018   14	15A22018   14 R331   1	Pianificazione, programmazione, monitoraggio e valutazione delle politiche di sviluppo del territorio regionale	2	6	€ -	100,00%
2018   15	15A22018   15 R317   1	Pianificazione, programmazione, monitoraggio e valutazione delle politiche di sviluppo del territorio regionale	2	7	€ -	100,00%
2018   15*	15A22018   15* R435   1	Pianificazione, programmazione, monitoraggio e valutazione delle politiche di sviluppo del territorio regionale	2	7	€ -	100,00%

<b>15AA</b>	<b>UFFICIO GESTIONE REGIMI DI AIUTO, INFRASTRUTTURE SPORTIVE, CULTURALI E AMBIENTALI</b>				<b>Risultato Ufficio</b>	<b>94,25%</b>
<b>Codice Obiettivo Strategico</b>	<b>Codice Obiettivo Operativo</b>	<b>Descrizione Obiettivo</b>	<b>Peso Obiettivo</b>	<b>Risorse Umane</b>	<b>Risorse Finanziarie</b>	<b>Grado di Raggiungimento Obiettivo (%)</b>
2018   01	15AA2018   01 R450   1	RIMBORSO ALLA CASSA DD.PP. DI MUTUI SCADUTI E NON RIMBORSATI	1	1	€ -	100,00%
2018   04	15AA2018   04 R359   1	DELIBERA CIPE 79/2012 - DGR 228/2016 - PIANO TEMATICO ISTRUZIONE - OBIETTIVO DI SERVIZIO 1	2	2	€ 1.282.723,82	100,00%



## REGIONE BASILICATA

2018   04	15AA2018   04 R476   1	ATTUAZIONE INTERVENTI APQ - BASU EX DELIBERA CIPE 88/2012 PER RIQUALIFICAZIONE EDIFICI SCOLASTICI CON ADEGUAMENTO ANTISISMICO, ELIMINAZIONE BARRIERE ARCHITETTONICHE ECC.	10	5	€ 4.476.997,59	100,00%
2018   04	15AA2018   04 R476   2	ATTUAZIONE INTERVENTI LEGGE 23/96 MUTUI BEI - D.L.104/13 - L. 289/02 - DGR 1510/09 PER RIQUALIFICAZIONE EDIFICI SCOLASTICI CON ADEGUAMENTO ANTISISMICO, ELIMINAZIONE BARRIERE ARCHITETTONICHE ECC. - ATTUAZIONE INTERVENTI URGENTI SULLE STRUTTURE SCOLASTICHE DGR 937/12	10	5	€ 5.366.976,90	100,00%
2018   05	15AA2018   05 R485   1	PROGETTO STRATEGICO REGIONALE PER LA RIVITALIZZAZIONE DEI CENTRI STORICI - PRIMI INTERVENTI SISTEMA TURISTICO VALLE DEL NOCE-LAGONEGRESE	5	3	€ 1.340.214,89	50,00%
2018   05	15AA2018   05 R485   2	RISORSE LIBERATE - POR BASILICATA FONDO FESR (MISURA IV.6 E II.1 - L.I. IV.1.1.A) TUTELA E VALORIZZAZIONE DEI BENI E ATTIVITA' CULTURALI - DELIBERA CIPE 77/12 APQ - PIANO DI AZIONE E COESIONE PER LA BASILICATA - OPERAZIONI DI TUTELA E VALORIZZAZIONE DEI BENI CULTURALI E DELLE ATTIVITA' CULTURALI FINANZIAMENTO INTERVENTI	10	3	€ 1.519.895,19	100,00%
2018   05	15AA2018   05 R485   3	TUTELA E VALORIZZAZIONE DEI BENI E ATTIVITA' CULTURALI - INTERVENTI PER L'ATTUAZIONE APQ - DELIBERE CIPE 17/2003, 20/2004, 35/2005, 3/2006	5	2	€ 145.371,78	100,00%
2018   06	15AA2018   06 R352   1	GESTIONE PROGRAMMA ANNUALE DELLO SPORT DGR 1264/2016 E DGR 848/2017 - INTERVENTI URGENTI IMPIANTI A FUNE - LAVORI DI ADEGUAMENTO IMPIANTI SPORTIVI	11	3	€ 1.407.282,54	100,00%
2018   07	15AA2018   07 R492   1	INTERVENTI URGENTI PER LA MESSA IN SICUREZZA DEGLI IMPIANTI A FUNE E DELLE AREE SCIABILI	2	1	€ 12.382,62	100,00%
2018   07	15AA2018   07 R492   2	FSC 2014-2020 - PATTO PER LO SVILUPPO DELLA BASILICATA - RECUPERO E VALORIZZAZIONE ATTRATTORI CULTURALI - MATERA - MARATEA - INTERVENTI PER L'ATTUAZIONE DELL'APQ IN MATERIA DI BENI E ATTIVITA' CULTURALI	5	3	€ -	100,00%



2018   07	15AA2018   07 R492   3	AIUTI VOLTI ALLE IMPRESE OPERANTI ALL'INTERNO DELLA FILIERA TURISTICA - PO FESR 2007/2013 LL.II. IV.1.1.B - V.2.1.B COMPLETAMENTO PROGRAMMI PRECEDENTI L.R. 5/2016 ART. 15	17	2	€ 99.100,00	100,00%
2018   08	15AA2018   08 R315   1	INTERVENTI DI ADEGUAMENTO STRUTTURALE ED ANTISISMICO DEGLI EDIFICI SCOLASTICI PUBBLICI	2	2	€ -	100,00%
2018   10	15AA2018   10 R396   1	CONTRIBUTI ALLE PROVINCE PER LA MANUTENZIONE DELLA VIABILITA' PROVINCIALE	2	1	€ -	50,00%
2018   11	15AA2018   11 R408   1	INTERVENTI DI ADEGUAMENTO ANTISISMICO DEGLI EDIFICI SCOLASTICI PUBBLICI	2	3	€ 1.221.000,00	100,00%
2018   12	15AA2018   12 R301   1	PO FESR BASILICATA 2007/2013 PIANO DI COESIONE (PAC)BASILICATA - AMMISSIONE A FINANZIAMENTO INTERVENTI - DGR 90/2017	5	2	€ -	55,00%
2018   12	15AA2018   12 R301   2	PO FESR BASILICATA 2007/2013 PIANO DI COESIONE (PAC)BASILICATA - AMMISSIONE A FINANZIAMENTO INTERVENTI	5	4	€ -	100,00%
2018   14	15AA2018   14 R331   1	AIUTI ALLE IMPRESE ARTIGIANE - AIUTI PER LA CRESCITA DELL'IMPRENDITORIA REGIONALE - AIUTI ALLE IMPRESE TURISTICHE - AIUTI ALLE PMI DEL PROGRAMMA OPERATIVO VAL D'AGRI - ATTIVITA' DI RELAZIONE CON ARTIGIANCASSA	5	1	€ -	100,00%
2018   18	15AA2018   18 R449   1	PO FESR 2014-2020 - INVESTIMENTI INTEGRATI TERRITORIALI - SVILUPPO URBANO CITTA' DI POTENZA	1	2	€ -	100,00%

15AB		UFFICIO INTERNAZIONALIZ-ZAZIONE, RICERCA SCIENTIFICA ED INNOVAZIONE TECNOLOGICA	Risultato Ufficio		100,00%	
Codice Obiettivo Strategico	Codice Obiettivo Operativo	Descrizione Obiettivo	Peso Obiettivo	Risorse Umane	Risorse Finanziarie	Grado di Raggiungimento Obiettivo (%)
2018   01	15AB2018   01 R334   1	Protocollo in entrate e in uscita	1	1	€ -	100,00%
2018   01	15AB2018   01 R413   1	Patto per lo sviluppo della Basilicata -Attuazione dell'Intervento Strategico n.19 -	5	2	€ -	100,00%
2018   01	15AB2018   01 R413   2	Patto per lo sviluppo della Basilicata - Predisposizione del Piano biennale dell'Internazionalizzazione -	8	3	€ -	100,00%
2018   01	15AB2018   01 R413   3	Patto per lo sviluppo della Basilicata - Attuazione della Linea di Intervento Strategico n.17 -	4	3	€ -	100,00%
2018   01	15AB2018   01 R413   4	Patto per lo sviluppo della Basilicata - Attuazione della Linea di Intervento Strategico n.16 -	4	3	€ -	100,00%
2018   01	15AB2018   01 R413   5	Monitoraggio procedurale e finanziario fondi FESR e FSC	2	4	€ -	100,00%
2018   01	15AB2018   01 R413   6	Adesione della Regione Basilicata al Progetto LINKORD	3	6	€ -	100,00%
2018   01	15AB2018   01 R414   2	Gestione personale	1	1	€ -	100,00%
2018   01	15AB2018   01 R450   1	Controlli di primo livello ed amministrativi	2	3	€ -	100,00%
2018   01	15AB2018   01 R450   2	Controlli e contenzioso	2	4	€ -	100,00%



## REGIONE BASILICATA

2018   01	15AB2018   01 R450   3	Piano del Performance	1	6	€ -	100,00%
2018   01	15AB2018   01 R462   1	Piano della Trasparenza e Piano Triennale di Prevenzione della Corruzione 2018-2020	1	6	€ -	100,00%
2018   14	15AB2018   14 R405   1	Promuovere la creazione dei cluster tecnologici regionali	10	4	€ -	100,00%
2018   14	15AB2018   14 R405   2	Progetto "Officina Coesione" selezione di "Progetti significativi" in settori della S3	1	1	€ -	100,00%
2018   14	15AB2018   14 R489   1	Azioni di outing e incoming a favore delle imprese Start Up e spin off (progetto SMAU)	7	5	€ -	100,00%
2018   14	15AB2018   14 R489   4	Incentivi per l'acquisto di servizi per il supporto all'internazionalizzazione delle PMI	10	3	€ -	100,00%
2018   14	15AB2018   14 R489   6	Collaborazione all'attuazione del piano ICE export sud (PES) a valere sul - PON 2014-2020 -	5	3	€ -	100,00%
2018   14	15AB2018   14 R489   8	Partecipazione ai tavoli nazionali e comunitari per la predisposizione condivisa dei programmi di interventi in materia di internazionalizzazione	5	2	€ -	100,00%
2018   14	15AB2018   14 R489   9	Chiusura Progetti di Primo Avvio L.R.1/2001	2	2	€ -	100,00%
2018   14**	15AB2018   14** R419   1	Promuovere l'innovazione e la ricerca nel settore manifatturiero (automotive FIAT e indotto, ecc.)	2	1	€ -	100,00%
2018   14**	15AB2018   14** R419   2	Piano di azione e coesione (PAC) azioni di ottimizzazione operazione Campus	2	1	€ -	100,00%
2018   14**	15AB2018   14** R419   3	Partecipazione al Programma multi regionale di sostegno al Piano Strategico Space Economy	1	1	€ -	100,00%
2018   14**	15AB2018   14** R422   1	Potenziare l'Osservatorio Astronomico di Castelgrande	2	1	€ -	100,00%
2018   14**	15AB2018   14** R422   2	Qualificare le infrastrutture di ricerca regionale	4	1	€ -	100,00%
2018   14**	15AB2018   14** R422   3	Qualificare, attraverso interventi infrastrutturali nel settore delle energie alternative, il Campus universitario di Macchia Romana	2	1	€ -	100,00%
2018   14**	15AB2018   14** R448   1	Sostenere la specializzazione intelligente della regione Basilicata	6	1	€ -	100,00%
2018   14**	15AB2018   14** R448   2	Sostenere l'innovazione ed il trasferimento tecnologico (attuazione azione OT 1 PO FESR 2014-2020)	7	1	€ -	100,00%

15AD	UFFICIO INDUSTRIA, ARTIGIANATO, COMMERCIO E COOPERAZIONE				Risultato Ufficio	100,00%
Codice Obiettivo Strategico	Codice Obiettivo Operativo	Descrizione Obiettivo	Peso Obiettivo	Risorse Umane	Risorse Finanziarie	Grado di Raggiungimento Obiettivo (%)
2018   14	15AD2018   14 R445   1	Azioni finalizzate al nuovo modello di governance dei Consorzi Industriali	20	2	€ 2.070.184,20	100,00%
2018   14	15AD2018   14 R445   2	Attuazione Interventi Patto Basilicata FSC	10	3	€ -	100,00%
2018   14	15AD2018   14 R445   3	Gestione Interventi Nuovi PAC	15	2	€ -	100,00%
2018   14	15AD2018   14 R445   4	Attivazione Misure Asse III e IV FERS 2014/2020	10	2	€ -	100,00%
2018   14	15AD2018   14 R445   5	PAC Salvaguardia e FSC	5	2	€ 713.733,06	100,00%
2018   14	15AD2018   14 R486   1	Attuazione della nuova normativa regionale in materia di Artigianato	10	4	€ 1.056,40	100,00%
2018   14	15AD2018   14 R486   2	Attuazione della nuova normativa regionale in materia di Cooperazione	5	3	€ 160.000,00	100,00%
2018   14	15AD2018   14 R486   3	Attuazione L.R.n.30/2015	5	3	€ -	100,00%
2018   14	15AD2018   14 R518   1	Gestione del Programma Operativo MAP 7	10	3	€ 14.622,60	100,00%
2018   14	15AD2018   14 R518   2	Applicazione sanzioni amministrative in materia di Commercio ed Artigianato	10	3	€ -	100,00%



15AG		UFFICIO POLITICHE DEL LAVORO			Risultato Ufficio		100,00%
Codice Obiettivo Strategico	Codice Obiettivo Operativo	Descrizione Obiettivo	Peso Obiettivo	Risorse Umane	Risorse Finanziarie	Grado di Raggiungimento Obiettivo (%)	
2018   01	15AG2018   01 R305   1	Individuazione di procedimenti e dati rilevanti	3	1	€ 568,17	100,00%	
2018   01	15AG2018   01 R305   2	Normativa anticorruzione	3	1	€ -	100,00%	
2018   01	15AG2018   01 R305   3	Normativa sulla trasparenza	4	1	€ -	100,00%	
2018   15	15AG2018   15 R317   1	Gestione di esami congiunti per richieste di CIGS e CIG in deroga.	5	4	€ -	100,00%	
2018   15	15AG2018   15 R317   2	Gestione delle procedure di mobilità	5	2	€ -	100,00%	
2018   15	15AG2018   15 R317   3	Attuazione dei progetti di prosecuzione di impiego dei lavoratori socialmente utili.	5	3	€ 2.042.043,11	100,00%	
2018   15	15AG2018   15 R317   4	Interventi "Scuole belle" LSU	5	2	€ -	100,00%	
2018   15	15AG2018   15 R317   5	Sostegno all'inserimento e/o reinserimento lavorativo di persone disabili e di soggetti svantaggiati	8	12	€ 3.271.072,76	100,00%	
2018   15	15AG2018   15 R317   6	Coordinamento e gestione del collocamento obbligatorio Legge 68/99	8	4	€ -	100,00%	
2018   15	15AG2018   15 R317   7	Supporto agli organismi regionali con competenza in materia di servizi per l'impiego, pari opportunità e politiche del lavoro.	5	1	€ 21.268,17	100,00%	
2018   15	15AG2018   15 R317   8	Supporto all'attuazione degli interventi del programma R.M.I.	5	4	€ -	100,00%	
2018   15	15AG2018   15 R523   2	P.A.R. Basilicata Garanzia Giovani".	9	14	€ -	100,00%	
2018   15	15AG2018   15 R523   3	Favorire l'occupazione attraverso incentivi alle imprese	10	18	€ 2.271.072,76	100,00%	
2018   15	15AG2018   15 R523   4	Misure di incentivazione per l'attivazione di tirocini extracurricolari	5	3	€ -	100,00%	
2018   15	15AG2018   15 R523   5	Promuovere l'Apprendistato Professionalizzante	5	2	€ -	100,00%	
2018   15	15AG2018   15 R523   6	Promozione servizio EURES	2	1	€ -	100,00%	
2018   15	15AG2018   15 R523   7	Potenziamento dei Servizi Pubblici per l'Impiego e della rete pubblico/privata	5	4	€ 519.245,52	100,00%	
2018   15	15AG2018   15 R523   8	Implementazione del progetto Capitale Lavoro -	8	4	€ -	100,00%	

15AH		UFFICIO FORMAZIONE CONTINUA PER LA COMPETITIVITA' E L'INNOVAZIONE ORGANIZZATIVA			Risultato Ufficio		100,00%
Codice Obiettivo Strategico	Codice Obiettivo Operativo	Descrizione Obiettivo	Peso Obiettivo	Risorse Umane	Risorse Finanziarie	Grado di Raggiungimento Obiettivo (%)	
2018   15	15AH2018   15 R319   1	Interventi a favore delle donne volti a favorire la conciliazione tra tempi di vita e lavoro	10	7	€ -	100,00%	
2018   15	15AH2018   15 R435   1	Interventi a sostegno dell'adattabilità, inserimento e permanenza al lavoro	90	21	€ 1.847.915,08	100,00%	

15AJ		UFFICIO SISTEMA SCOLASTICO ED UNIVERSITARIO			Risultato Ufficio		99,25%
Codice Obiettivo Strategico	Codice Obiettivo Operativo	Descrizione Obiettivo	Peso Obiettivo	Risorse Umane	Risorse Finanziarie	Grado di Raggiungimento Obiettivo (%)	
2018   04	15AJ2018   04 R320   1	Progetti di mobilità internazionale per gli studenti della scuola secondaria di secondo grado	4	5	€ 268.493,98	100,00%	
2018   04	15AJ2018   04 R320   2	Progetto "Excellence in education"	4	2	€ -	100,00%	
2018   04	15AJ2018   04 R359   1	Contributi ai Comuni ed agli Istituti scolastici a sostegno di alunni con dislessia ed altre difficoltà di apprendimento	3	3	€ 68.000,00	100,00%	





## REGIONE BASILICATA

2018   04	15AJ2018   04 R359   2	Azioni di sostegno disabili	3	2	€ 757.150,77	100,00%
2018   04	15AJ2018   04 R359   3	Contributi ai Comuni ed agli istituti scolastici per sostegno famiglie disagiate per mensa e trasporto e per centri rurali di raccolta	5	3	€ 1.111.483,87	96,56%
2018   04	15AJ2018   04 R359   4	Art.27 L.n.448/98 - Fornitura gratuita gratuita e semigratuita libri di testo	3	3	€ 2.704.264,12	100,00%
2018   04	15AJ2018   04 R359   6	Gare disciplinari	10	3	€ -	96,00%
2018   04	15AJ2018   04 R359   7	Erogazione contributi straordinari a comuni, istituti scolastici statali e paritari	3	3	€ 195.580,89	100,00%
2018   04	15AJ2018   04 R359   8	Contributi ai Comuni e agli istituti scolastici per spese dei collegi e convitti	2	3	€ 132.300,00	100,00%
2018   04	15AJ2018   04 R359   9	Piano d'Azione Nazionale 0-6 anni	2	2	€ -	100,00%
2018   04	15AJ2018   04 R359   10	Sistema borse di studio "Io studio"	2	1	€ -	100,00%
2018   04	15AJ2018   04 R359   11	Progetti FAMI Educazione, Formazione e Counseling Inter e Multiculturale- EFCIM	2	1	€ -	100,00%
2018   04	15AJ2018   04 R385   1	Interventi per l'implementazione di laboratori per gli Istituti tecnici e professionali	2	4	€ -	100,00%
2018   04	15AJ2018   04 R394   1	Trasferimento fondi all'ARDSU per gestione ordinaria e borse di studio a favore di studenti universitari	3	2	€ 3.380.900,00	100,00%
2018   04	15AJ2018   04 R401   1	Erogazione sussidi di gestione alle scuole paritarie dell'infanzia	5	3	€ 113.509,27	100,00%
2018   04	15AJ2018   04 R436   1	Finanziamento dottorati di ricerca	2	1	€ -	100,00%
2018   04	15AJ2018   04 R436   2	Voucher master non universitari	4	3	€ -	95,50%
2018   04	15AJ2018   04 R436   3	Voucher master universitari	4	3	€ -	100,00%
2018   04	15AJ2018   04 R436   4	Progetto "Scuola di Alta Formazione e Studio dell'Istituto Superiore per la Conservazione e il Restauro ISCR) - Matera"	3	1	€ -	100,00%
2018   04	15AJ2018   04 R436   5	Progetto "Centro Internazionale Dialettologia"	3	1	€ -	100,00%
2018   04	15AJ2018   04 R452   1	Percorsi di alternanza scuola lavoro	7	1	€ -	100,00%
2018   04	15AJ2018   04 R452   2	Costituzione ITS	10	3	€ -	100,00%
2018   04	15AJ2018   04 R482   4	Percorsi IeFP	4	3	€ -	100,00%
2018   04	15AJ2018   04 R482   7	Orientamento scolastico	4	3	€ -	100,00%
2018   04	15AJ2018   04 R491   1	Progetto "One class! Open network for education"	3	1	€ -	100,00%
2018   15	15AJ2018   15 R435   1	Realizzazione di un nuovo assetto organizzativo del sistema integrato lavoro-formazione. Riorganizzazione sistema percorsi IeFP	3	3	€ -	100,00%

<b>15AK</b>	<b>UFFICIO PROGETTAZIONE STRATEGICA</b>				<b>Risultato Ufficio</b>	<b>100,00%</b>
Codice Obiettivo Strategico	Codice Obiettivo Operativo	Descrizione Obiettivo	Peso Obiettivo	Risorse Umane	Risorse Finanziarie	Grado di Raggiungimento Obiettivo (%)
2018   15*	15AK2018   15* R435   1	Sistema regionale degli standard	65	22	€ -	100,00%
2018   15*	15AK2018   15* R435   2	Accreditamento Organismi di Formazione	35	3	€ -	100,00%

<b>15AM</b>	<b>UFFICIO POLITICHE DELLO SPORT ED ATTUAZIONE DELLE POLITICHE GIOVANILI</b>				<b>Risultato Ufficio</b>	<b>100,00%</b>
Codice Obiettivo Strategico	Codice Obiettivo Operativo	Descrizione Obiettivo	Peso Obiettivo	Risorse Umane	Risorse Finanziarie	Grado di Raggiungimento Obiettivo (%)
2018   06	15AM2018   06 R352   1	Attuazione della Programmazione Triennale per lo sviluppo dello sport 2014 - 2016 - Attuazione Piano Regionale Annuale per lo sviluppo dello sport 2016 - Completamento degli interventi relativi al Piano per lo Sport 2016/2017 - Attuazione degli interventi previsti per il CIP, in presenza di una specifica norma regionale.	40	2	€ 460.807,46	100,00%



2018   06	15AM2018   06 R352   2	Redazione della programmazione triennale per lo sviluppo dello sport 2017/2019 e redazione del Piano regionale Annuale per lo sviluppo dello sport anno2017.	40	2	€ 460.807,46	100,00%
2018   06	15AM2018   06 R352   3	Predisposizione di una proposta normativa per il riesame della L.R. 26/2004 - Attuazione degli interventi previsti per le società sportive professionistiche, in presenza di una specifica norma regionale - Procedure per la pubblicazione dell'elenco aggiornato dei Maestri di Sci autorizzati all'esercizio della professione e delle Scuole di sci in Basilicata - Anno 2018	20	1	€ -	100,00%

15AN		UFFICIO POLITICHE DI SVILUPPO E TASK FORCE OCCUPAZIONE			Risultato Ufficio		100,00%
Codice Obiettivo Strategico	Codice Obiettivo Operativo	Descrizione Obiettivo	Peso Obiettivo	Risorse Umane	Risorse Finanziarie	Grado di Raggiungimento Obiettivo (%)	
2018   14	15AN2018   14 R331   1	Attuazione e gestione Avviso Pubblico Val Basento Matera	4	4	€ 3.349.546,48	100,00%	
2018   14	15AN2018   14 R331   2	Individuazione strumenti di ingegneria a valere sul PO FESR 2014-2020, sul Patto per la Basilicata 2014-2020, sulle risorse delle royaltiese e altre risorse regionali	5	2	€ -	100,00%	
2018   14	15AN2018   14 R331   3	Integrazione fondi rischi dei confidi a valere sulle risorse del PO FESR 2007-2013	3	2	€ -	100,00%	
2018   14	15AN2018   14 R331   4	Attuazione e gestione Avviso Pubblico Val D'Agri -DGR n. 2123	1	1	€ -	100,00%	
2018   14	15AN2018   14 R331   5	Fondo di garanzia per gli investimenti e le operazioni sul capitale circolante a valere sul PO FESR 2007-2013	1	2	€ -	100,00%	
2018   14	15AN2018   14 R331   6	Fondo di garanzia per le operazioni sul capitale circolante	1	2	€ -	100,00%	
2018   14	15AN2018   14 R331   7	Accordo di Programma dell'area Murgiana per il settore del mobile imbottito	1	1	€ 1.782.442,55	100,00%	
2018   14	15AN2018   14 R331   8	Mini-Pia. Avviso Pubblico Piani di Sviluppo Industriale attraverso pacchetti integrati di agevolazione	5	2	€ -	100,00%	
2018   14	15AN2018   14 R410   1	Avviso Pubblico "start and go" del pacchetto creo opportunità	15	6	€ -	100,00%	
2018   14	15AN2018   14 R410   2	Avviso Pubblico "go and grow" del pacchetto creo opportunità	15	4	€ -	100,00%	
2018   14	15AN2018   14 R410   3	Avviso Pubblico "liberi professionisti start and grow" del pacchetto creo opportunità	15	5	€ -	100,00%	
2018   14**	15AN2018   14** R419   1	Avviso Pubblico sostegno alla competitività delle PMI lucane	5	1	€ -	100,00%	
2018   14**	15AN2018   14** R419   2	Attuazione e gestione Avviso Pubblico Piani di Sviluppo Industriale attraverso pacchetti integrati agevolativi	5	1	€ -	100,00%	
2018   14**	15AN2018   14** R419   3	Attuazione e gestione Avviso Pubblico strutture ricettive di qualità	5	1	€ -	100,00%	
2018   14**	15AN2018   14** R419   4	Cofinanziamento contratti di sviluppo a livello nazionale	3	1	€ -	100,00%	
2018   14**	15AN2018   14** R448   1	FSC 2014-2020 Intervento strategico 19- Sostegno	4	1	€ -	100,00%	



## REGIONE BASILICATA

		all'insediamento Coordinamento attuazione progetto Sistema incubatori regionali				
2018   15	15AN2018   15 R317   1	Avviso Pubblico Industria 4.0- Impresa 4.0_	4	4	€ -	100,00%
2018   15	15AN2018   15 R317   2	Avviso Pubblico Piani di Sviluppo Industriale attraverso pacchetti integrati agevolativi	4	4	€ 7.858.096,86	100,00%
2018   17	15AN2018   17 R493   1	Attuazione e gestione Avviso Pubblico efficientamento energetico delle PMI	4	4	€ -	100,00%

<b>18</b>	<b>C.I.C.O. (Comitato Interdipartim. Di Coord. Organizzativo)</b>	<b>Risultato dipartimento</b>	<b>100%</b>
-----------	---	-------------------------------	-------------

<b>18AA</b>	<b>UFFICIO LEGALE E DEL CONTENZIOSO</b>				<b>Risultato Ufficio</b>	<b>100,00%</b>
Codice Obiettivo Strategico	Codice Obiettivo Operativo	Descrizione Obiettivo	Peso Obiettivo	Risorse Umane	Risorse Finanziarie	Grado di Raggiungimento Obiettivo (%)
2018   01	18AA2018   01 R490   1	Elaborazione bozza regolamento dell'avvocatura regionale	20	8	€ 120.271,86	100,00%
2018   01	18AA2018   01 R490   2	Gestione contenzioso dell'anno in corso - Monitoraggio e aggiornamento banca dati	40	11	€ 120.271,86	100,00%
2018   01	18AA2018   01 R490   3	Gestione contenzioso pregresso	20	9	€ 120.271,86	100,00%
2018   01	18AA2018   01 R490   4	Potenziamento della funzione di consulenza e collaborazione con uffici e dipartimenti al fine di prevenire il sorgere del contenzioso	20	5	€ 120.271,86	100,00%

<b>18AB</b>	<b>STRUTTURA DI PROGETTO AUTORITA' AMBIENTALE</b>				<b>Risultato Ufficio</b>	<b>100,00%</b>
Codice Obiettivo Strategico	Codice Obiettivo Operativo	Descrizione Obiettivo	Peso Obiettivo	Risorse Umane	Risorse Finanziarie	Grado di Raggiungimento Obiettivo (%)
2018   01	18AB2018   01 R490   1	Attività di studio e disupporto tecnico/specialistico per l'integrazione della componente ambientale nelle politiche regionali ed in particolare nei settori di azione dei programmi cofinanziati	45	1	€ -	100,00%
2018   01	18AB2018   01 R490   2	Applicazione della Valutazione Ambientale di piani e programmi ai sensi della normativa comunitaria e dei programmi di azione ambientale dell'Unione	45	1	€ -	100,00%
2018   01	18AB2018   01 R490   3	Partecipazioni ad incontri, seminari e gruppi di lavoro dedecati nonché acquisizione informazioni e supporto specialistico	10	1	€ -	100,00%

<b>20</b>	<b>DIPARTIMENTO STAZIONE UNICA APPALTANTE DELLA REGIONE BASILICATA (SUA-RB)</b>	<b>Risultato dipartimento</b>	<b>100,00%</b>
-----------	---	-------------------------------	----------------

<b>20A2</b>	<b>DIREZIONE GENERALE DIPARTIMENTO STAZIONE UNICA APPALTANTE DELLA REGIONE BASILICATA (SUA-RB)</b>				<b>Risultato Ufficio</b>	<b>100,00%</b>
Codice Obiettivo Strategico	Codice Obiettivo Operativo	Descrizione Obiettivo	Peso Obiettivo	Risorse Umane	Risorse Finanziarie	Grado di Raggiungimento Obiettivo (%)
2018   01	20A22018   01 R415   1	Implementazione funzionale del Dipartimento	100	6	€ 40.600,53	100,00%



20AB		UFFICIO CENTRALE DI COMMITTENZA E SOGGETTO AGGREGATORE			Risultato Ufficio		100,00%
Codice Obiettivo Strategico	Codice Obiettivo Operativo	Descrizione Obiettivo	Peso Obiettivo	Risorse Umane	Risorse Finanziarie	Grado di Raggiungimento Obiettivo (%)	
2018   01	20AB2018   01 R433   1	Attività propedeutiche all'indizione della gara ed alla programmazione 2017/2019 delle gare di cui al D.lgs 66/2014 ed espletamento gare	100	8	€ 111.232,72	100,00%	

20AC		UFFICIO APPALTI DI SERVIZI E FORNITURE			Risultato Ufficio		100,00%
Codice Obiettivo Strategico	Codice Obiettivo Operativo	Descrizione Obiettivo	Peso Obiettivo	Risorse Umane	Risorse Finanziarie	Grado di Raggiungimento Obiettivo (%)	
2018   01	20AC2018   01 R374   1	Attività propedeutiche e di espletamento della procedura di gara in tutte le sue fasi e predisposizione della programmazione per il triennio 2017/2019 delle gare relative ad appalti di servizi e forniture rinvenienti dai dipartimenti regionali e da tutti gli enti sub regionali nonché dalle aziende del SSR.	100	4	€ 176.969,00	100,00%	

20AD		UFFICIO APPALTI DI LAVORI			Risultato Ufficio		100,00%
Codice Obiettivo Strategico	Codice Obiettivo Operativo	Descrizione Obiettivo	Peso Obiettivo	Risorse Umane	Risorse Finanziarie	Grado di Raggiungimento Obiettivo (%)	
2018   01	20AD2018   01 R374   1	Raccordo con i soggetti obbligati verso la SUA-RB per appalti di lavori, relativamente agli adempimenti successivi alla programmazione delle gare e preliminari all'indizione delle stesse	30	1	€ 3.779,73	100,00%	
2018   01	20AD2018   01 R374   2	Implementazione degli standard quali-quantitativi connessi all'attività di espletamento delle procedure di gara riferite al settore "lavori"	60	3	€ 3.779,73	100,00%	
2018   01	20AD2018   01 R374   3	Raccolta e aggiornamento costante della normativa in materia di prevenzione della corruzione e appalti pubblici	10	2	€ 3.779,73	100,00%	

20AE		UFFICIO AMMINISTRAZIONE ED ATTIVITA' ESTERNE			Risultato Ufficio		100,00%
Codice Obiettivo Strategico	Codice Obiettivo Operativo	Descrizione Obiettivo	Peso Obiettivo	Risorse Umane	Risorse Finanziarie	Grado di Raggiungimento Obiettivo (%)	
2018   01	20AE2018   01 R415   1	Atti amministrativi trasversali propedeutici ed esecutivi dell'organizzazione degli Uffici della SUA-RB	100	2	€ -	100,00%	

20AF		UFFICIO MONITORAGGIO CONTROLLO E CONTENZIOSO			Risultato Ufficio		100,00%
Codice Obiettivo Strategico	Codice Obiettivo Operativo	Descrizione Obiettivo	Peso Obiettivo	Risorse Umane	Risorse Finanziarie	Grado di Raggiungimento Obiettivo (%)	
2018   01	20AF2018   01 R462   1	Atti amministrativi trasversali propedeutici ed esecutivi dell'informatizzazione della SUA-RB	100	4	€ 36.865,47	100,00%	



<b>23</b>	<b>DIPARTIMENTO AMBIENTE E ENERGIA</b>	<b>Risultato dipartimento</b>	<b>99,90%</b>
-----------	--	-------------------------------	---------------

<b>23A1</b>	<b>SEGRETERIA PARTICOLARE ASSESSORE</b>	<b>Risultato Ufficio</b>	<b>100,00%</b>
-------------	---	--------------------------	----------------

Codice Obiettivo Strategico	Codice Obiettivo Operativo	Descrizione Obiettivo	Peso Obiettivo	Risorse Umane	Risorse Finanziarie	Grado di Raggiungimento Obiettivo (%)
2018   01	23A12018   01 R490   1	Attività di segreteria e gestione affari generali	100	3	€ -	100,00%

<b>23A2</b>	<b>DIREZIONE GENERALE DIPARTIMENTO AMBIENTE E ENERGIA</b>	<b>Risultato Ufficio</b>	<b>100,00%</b>
-------------	---	--------------------------	----------------

Codice Obiettivo Strategico	Codice Obiettivo Operativo	Descrizione Obiettivo	Peso Obiettivo	Risorse Umane	Risorse Finanziarie	Grado di Raggiungimento Obiettivo (%)
2018   01	23A22018   01 R432   1	PROGRAMMAZIONE, COORDINAMENTO E SUPPORTO AGLI UFFICI DIPARTIMENTALI	10	5	€ -	100,00%
2018   01	23A22018   01 R450   1	ATTIVITA' DI CONTROLLO FINALIZZATO ALLA VALUTAZIONE DEI RISULTATI	5	2	€ -	100,00%
2018   01	23A22018   01 R450   2	GOVERNANCE INTERNA	17	5	€ 16.208,30	100,00%
2018   01	23A22018   01 R450   4	PROGRAMMAZIONE, COORDINAMENTO E SUPPORTO AGLI UFFICI DIPARTIMENTALI	10	5	€ -	100,00%
2018   01	23A22018   01 R490   1	GOVERNANCE INTERNA	10	8	€ -	100,00%
2018   08	23A22018   08 R403   1	ATTUAZIONE PROGETTI DI COMPETENZA DELLA DIREZIONE GENERALE	3	3	€ -	100,00%
2018   08	23A22018   08 R403   2	PROGRAMMI INTEGRATI	1	2	€ -	100,00%
2018   08	23A22018   08 R457   1	PIANO PAESAGGISTICO REGIONALE	12	6	€ -	100,00%
2018   09	23A22018   09 R338   1	PROGETTI DI EDUCAZIONE AMBIENTALE	1	2	€ -	100,00%
2018   09	23A22018   09 R361   1	INTEGRAZIONE E COMPLETAMENTO DEL PROGETTO IN GREEN PAF	8	14	€ -	100,00%
2018   09	23A22018   09 R367   1	PROGRAMMA EPOS	5	5	€ -	100,00%
2018   09	23A22018   09 R367   2	ATTIVITA' DEGLI OSSERVATORI AMBIENTALI	3	1	€ -	100,00%
2018   09	23A22018   09 R375   1	ATTUAZIONE DI PROGETTI DI COMPETENZA DEGLI UFFICI DIPARTIMENTALI (SIN, PIANO RIFIUTI)	15	2	€ -	100,00%

<b>23AA</b>	<b>UFFICIO PREVENZIONE E CONTROLLO AMBIENTALE</b>	<b>Risultato Ufficio</b>	<b>100,00%</b>
-------------	---	--------------------------	----------------

Codice Obiettivo Strategico	Codice Obiettivo Operativo	Descrizione Obiettivo	Peso Obiettivo	Risorse Umane	Risorse Finanziarie	Grado di Raggiungimento Obiettivo (%)
2018   01	23AA2018   01 R490   1	applicazione delle procedure amministrative e di gestione dell'Ufficio alle nuove esigenze di informatizzazione, semplificazione e trasparenza	15	5	€ -	100,00%
2018   09	23AA2018   09 R327   1	Adempimenti regionali per il funzionamento e miglioramento delle attività dell'ARPAB	3	1	€ 10.631.000,00	100,00%
2018   09	23AA2018   09 R330   1	Programmare l'avvio del processo per il raggiungimento degli obiettivi complessivi di recupero e riciclaggio, ai sensi della direttiva 2008/98/CE tale da permettere il costante decremento di conferimenti in discarica	1	1	€ -	100,00%
2018   09	23AA2018   09 R362   1	Proporre regolamentazione in materia di riduzione del rischio derivante dalla presenza di amianto e bonifica dei siti contaminati	4	2	€ -	100,00%



2018   09	23AA2018   09 R367   1	Monitorare l'attuazione dei progetti in merito alle varie forme di vulnerabilità dell'ambiente (rischio idrogeologico)	2	1	€ -	100,00%
2018   09	23AA2018   09 R367   2	Gestire le infrazioni comunitarie con il MATTM	5	1	€ 148.205,01	100,00%
2018   09	23AA2018   09 R375   1	Finanziare e rendicontare interventi di messa in sicurezza e bonifica connessi alla presenza di amianto di origine naturale e antropica	5	1	€ -	100,00%
2018   09	23AA2018   09 R375   2	Finanziare e rendicontare interventi di messa in sicurezza e bonifica delle acque sotterranee e dei suoli contaminati	7	1	€ 485.397,63	100,00%
2018   09	23AA2018   09 R375   3	Finanziare e rendicontare interventi di messa in sicurezza, caratterizzazione e bonifica sin tito e val basento	13	3	€ 3.702.253,67	100,00%
2018   09	23AA2018   09 R375   4	Gestire il fondo di rotazione per la gestione dei rifiuti	2	1	€ 435.617,88	100,00%
2018   09	23AA2018   09 R375   5	Concludere il monitoraggio dell'attuazione dei progetti comunitari in tema di interventi di bonifica	2	2	€ -	100,00%
2018   09	23AA2018   09 R397   1	Monitorare le componenti aria e suolo per la valutazione degli impatti nell'area industriale San Nicola di Melfi	1	1	€ 148.205,01	100,00%
2018   09	23AA2018   09 R397   2	Proporre regolamentazione in materia di riduzione del rischio derivante dalla presenza di amianto e di bonifica dei siti contaminati	2	2	€ -	100,00%
2018   09	23AA2018   09 R397   3	Finanziare e rendicontare interventi di messa in sicurezza e bonifica delle acque sotterranee e dei suoli nei siti contaminati	2	1	€ 148.205,01	100,00%
2018   09	23AA2018   09 R397   4	Proporre aggiornamento alla legislazione, pianificazione e regolamentazione in materia di siti contaminati e bonifiche di amianto nel piano regionale di bonifica e nel piano regionale amianto	6	2	€ -	100,00%
2018   09	23AA2018   09 R397   5	Finanziare e rendicontare interventi volti ad incentivare lo sviluppo della raccolta differenziata dei rifiuti, la tutela della salute pubblica, la prevenzione del degrado ambientale	3	3	€ 273.541,46	100,00%
2018   09	23AA2018   09 R397   6	Proporre regolamentazione in materia di gestione dei rifiuti e sviluppo della raccolta differenziata	2	1	€ -	100,00%
2018   09	23AA2018   09 R417   1	Programmare e coordinare nuovi interventi comunitari relativi al sistema di gestione del ciclo dei rifiuti	3	2	€ -	100,00%
2018   09	23AA2018   09 R454   1	Rendicontare la spesa e i risultati di sistemi per la raccolta differenziata a finanziamento comunitario e ministeriale-APQ MATTM REGBAS-ODS RIFIUTI FSC 2007-2013	4	1	€ 4.906.175,31	100,00%
2018   09	23AA2018   09 R454   2	Rendicontare la spesa e i risultati di altri interventi comunitari in materia di gestione dei rifiuti	2	2	€ -	100,00%
2018   09	23AA2018   09 R463   1	Coordinare la chiusura dell'informatizzazione della cartografia geologica e idrogeologica regionale (CARG)	8	1	€ 48.059,77	100,00%
2018   09	23AA2018   09 R465   1	monitorare l'attuazione dei progetti in merito alle varie forme di vulnerabilità dell'ambiente (erosione costiera)	6	1	€ -	100,00%
2018   09	23AA2018   09 R465   2	monitorare l'attuazione dei progetti in merito alle varie forme di vulnerabilità dell'ambiente (rischio sismico)	2	2	€ -	100,00%



23AB		UFFICIO COMPATIBILITA' AMBIENTALE			Risultato Ufficio		100,00%
Codice Obiettivo Strategico	Codice Obiettivo Operativo	Descrizione Obiettivo	Peso Obiettivo	Risorse Umane	Risorse Finanziarie	Grado di Raggiungimento Obiettivo (%)	
2018   01	23AB2018   01 R450   1	Adempimenti di governance interna di Note ed Atti relativi a: Personale, Accesso agli Atti,  Monitoraggio Trasparenza, pianificazione finanziaria.	5	3	€ -	100,00%	
2018   09	23AB2018   09 R338   1	ISTRUTTORIE TECNICHE PER IL RILASCIO INTESA STATO-REGIONE DI CUI ALL'ACCORDO  24.04.2001 PER IL CONFERIMENTO DEI TITOLI MINERARI DI RICERCA E COLTIVAZIONE  IDROCARBURI	20	1	€ -	100,00%	
2018   09	23AB2018   09 R338   2	Attuazione prescrizione 10 della D.G.R. 1888/2011 - Progetto Baseline ambientale e socio territoriale dell'area concessione Gorgoglione.	10	1	€ 569.500,88	100,00%	
2018   09	23AB2018   09 R338   3	Potenziamento delle azioni volte all'adozione di provvedimenti autorizzatori di rilascio, rinnovo, modifica e verifica dell'attuazione dei provvedimenti di VIA/AIA/VAS ai sensi del D.lgs. n. 152/2006 e s.m.i.	5	1	€ 314.945,42	100,00%	
2018   09	23AB2018   09 R367   1	Istruttorie A.I.A./V.I.A./V.A.S./V.I.N.C.A. e Conferenze di Servizi	60	20	€ 11.000,68	100,00%	

23AC		UFFICIO CICLO DELL'ACQUA			Risultato Ufficio		100,00%
Codice Obiettivo Strategico	Codice Obiettivo Operativo	Descrizione Obiettivo	Peso Obiettivo	Risorse Umane	Risorse Finanziarie	Grado di Raggiungimento Obiettivo (%)	
2018   09	23AC2018   09 R398   1	Attuazione degli interventi relativi al ciclo integrato delle acque e degli investimenti pubblici nel settore delle infrastrutture idriche e di depurazione (APQ - Legge 443/01 - P.O. FE.S.R basilicata)	20	1	€ -	100,00%	
2018   09	23AC2018   09 R421   1	Realizzazione degli interventi e monitoraggio sull'avanzamento degli stessi, completamento potenziamento ed adeguamento delle infrastrutture di adduzione, collettamento e depurazione	5	1	€ -	100,00%	
2018   09	23AC2018   09 R421   2	miglioramento del sistema depurativo, eliminando le situazioni di sversamento di liquame sulle diverse componenti ambientali, in particolare suolo ed acqua, e favorendo tecnologie e processi depurativi spinti, per ridurre il carico dei nutrienti e delle sostanze dannose per gli ecosistemi acquatici	5	1	€ -	100,00%	
2018   09	23AC2018   09 R447   1	rafforzamento dei sistemi monitoraggio, attraverso interventi mirati a valorizzare gli elementi di misura quantitativa e	20	2	€ -	100,00%	



		qualitativa della risorsa idrica per le varie componenti (uso civile, industriale, etc..)				
2018   09	23AC2018   09 R465   1	GESTIONE DEL DEMANIO IDRICO REGIONALE	30	5	€ -	100,00%
2018   09	23AC2018   09 R488   1	CONCESSIONI UTILIZZO RISORSA IDRICA PER PRODUZIONE ENERGIA ELETTRICA SOSTENIBILE	20	3	€ -	100,00%

23AD		UFFICIO URBANISTICA E PIANIFICAZIONE TERRITORIALE			Risultato Ufficio		100,00%
Codice Obiettivo Strategico	Codice Obiettivo Operativo	Descrizione Obiettivo	Peso Obiettivo	Risorse Umane	Risorse Finanziarie	Grado di Raggiungimento Obiettivo (%)	
2018   01	23AD2018   01 R450   1	Gestione del personale. Monitoraggio sull'attività dell'Ufficio. Trasparenza D.Lgs. n.33/2013	4	4	€ -	100,00%	
2018   08	23AD2018   08 R373   1	Gestione della L.R. n./7 (Abbattimento delle Barriere architettoniche)	9	1	€ -	100,00%	
2018   08	23AD2018   08 R373   2	gestione di programmi integrati complessi	4	1	€ -	100,00%	
2018   09	23AD2018   09 R367   1	Rilascio autorizzazioni e pareri paesaggistici relativi a progetti presentati da enti pubblici e privati	40	11	€ -	100,00%	
2018   09	23AD2018   09 R367   2	Piano Paesaggistico regionale	10	1	€ -	100,00%	
2018   09	23AD2018   09 R465   1	Gestione L.R. n.25/2009 "Misure urgenti e straordinarie volte al rilancio dell'economia e alla riqualificazione del patrimonio edilizio esistente"	9	3	€ -	100,00%	
2018   09	23AD2018   09 R465   2	Monitoraggio dell'attività edilizia ai sensi del D.P.R. n.380/2001 attraverso comunicazioni ai Comuni	9	3	€ -	100,00%	
2018   09	23AD2018   09 R465   3	Approvazione nuovi strumenti urbanistici in attuazione della L.R. n.23/99 e loro varianti	15	4	€ -	100,00%	

23AE		UFFICIO PARCHI, BIODIVERSITA' E TUTELA DELLA NATURA			Risultato Ufficio		99,17%
Codice Obiettivo Strategico	Codice Obiettivo Operativo	Descrizione Obiettivo	Peso Obiettivo	Risorse Umane	Risorse Finanziarie	Grado di Raggiungimento Obiettivo (%)	
2018   01	23AE2018   01 R432   1	Gestione Generale Ufficio	15	3	€ -	100,00%	
2018   08	23AE2018   08 R457   1	Attività di redazione del piano paesaggistico Regionale - Implementazione Rete Ecologica Regionale	5	1	€ -	100,00%	
2018   09	23AE2018   09 R304   1	Conservazione della Biodiversità	5	3	€ -	100,00%	
2018   09	23AE2018   09 R338   1	Coordinamento attività dell'Osservatorio Regionale sulla biodiversità (d.g.r. 192/2015)	5	4	€ 110.017,45	100,00%	
2018   09	23AE2018   09 R338   2	Progetto Life16 Egyptian Vulture (Conservazione del Capovaccaio)	5	4	€ -	100,00%	
2018   09	23AE2018   09 R361   1	Attuazione Programmi comunitari (PO-FESR/PSR)	10	12	€ -	100,00%	
2018   09	23AE2018   09 R367   1	Attuazione L.R. 28/94	5	2	€ 980.000,00	100,00%	
2018   09	23AE2018   09 R371   1	Attuazione Rete Escursionistica di Basilicata	10	3	€ -	91,67%	
2018   09	23AE2018   09 R371   2	Attuazione del progetto SNB Turismo. Basilicata e Natura: un territorio da assaporare	5	2	€ 3.248,36	100,00%	
2018   09	23AE2018   09 R460   1	Attuazione della L.R. 28/94 - Sistema Parchi Regionali	10	3	€ -	100,00%	
2018   09	23AE2018   09 R460   2	Attuazione della L.R. 28/94 - Sistema Riserve Naturali Regionali	10	2	€ -	100,00%	
2018   09	23AE2018   09 R488   1	Implementazione di una cultura di sostenibilità collegata a servizi ecosistemici	5	2	€ 1.240,45	100,00%	
2018   16	23AE2018   16 R444   1	Adeguamento Piano Ittico e Carta Ittica Regionali	5	3	€ -	100,00%	
2018   16	23AE2018   16 R444   2	Gestione CRAS (Centro Recupero Animali Selvatici)	5	3	€ 40.000,00	100,00%	





23AF		UFFICIO ENERGIA			Risultato Ufficio	100,00%
Codice Obiettivo Strategico	Codice Obiettivo Operativo	Descrizione Obiettivo	Peso Obiettivo	Risorse Umane	Risorse Finanziarie	Grado di Raggiungimento Obiettivo (%)
2018   08	23AF2018   08 R373   1	Miglioramento delle performance energetiche dell'edilizia residenziale pubblica e privata	25	5	€ -	100,00%
2018   17	23AF2018   17 R493   1	Aumentare l'efficienza del sistema energetico regionale favorendo la riduzione dei consumi energetici e l'uso razionale dell'energia	30	5	€ 443.219,87	100,00%
2018   17	23AF2018   17 R493   2	Adeguamento normativo regionale	10	5	€ 4.033,80	100,00%
2018   17	23AF2018   17 R493   3	Promuovere la produzione di energia da fonti rinnovabili nell'ottica di contribuire agli obiettivi nazionali derivanti dalla strategia europea	35	5	€ 4.033,80	100,00%

24	DIPARTIMENTO INFRASTRUTTURE E MOBILITÀ	Risultato dipartimento	98,87%
----	--	------------------------	--------

24A1		SEGRETERIA PARTICOLARE ASSESSORE			Risultato Ufficio	100,00%
Codice Obiettivo Strategico	Codice Obiettivo Operativo	Descrizione Obiettivo	Peso Obiettivo	Risorse Umane	Risorse Finanziarie	Grado di Raggiungimento Obiettivo (%)
2018   01	24A12018   01 R490   1	coordinamento delle linee strategiche	100	2	€ -	100,00%

24A2		DIREZIONE GENERALE DIPARTIMENTO INFRASTRUTTURE E MOBILITÀ			Risultato Ufficio	99,93%
Codice Obiettivo Strategico	Codice Obiettivo Operativo	Descrizione Obiettivo	Peso Obiettivo	Risorse Umane	Risorse Finanziarie	Grado di Raggiungimento Obiettivo (%)
2018   01	24A22018   01 R413   1	Predisposizione e attuazione di progetti innovativi e programmi intersettoriali.	3	1	€ -	100,00%
2018   01	24A22018   01 R432   1	Programmazione, Coordinamento e Supporto agli Uffici Dipartimentali	18	4	€ -	99,58%
2018   01	24A22018   01 R450   1	Programmazione Coordinamento e supporto agli uffici dipartimentali	18	3	€ -	100,00%
2018   01	24A22018   01 R450   2	Attività di controllo interno finalizzato alla valutazione dei risultati	3	2	€ -	100,00%
2018   01	24A22018   01 R450   3	Governance interna	26	4	€ -	100,00%
2018   01	24A22018   01 R490   1	Governance interna	26	4	€ -	100,00%
2018   11	24A22018   11 R351   1	Studi di microzonazione sismica e attività complementari nel settore.	6	1	€ -	100,00%

24AA		UFFICIO DIFESA DEL SUOLO CON SEDE A POTENZA			Risultato Ufficio	100,00%
Codice Obiettivo Strategico	Codice Obiettivo Operativo	Descrizione Obiettivo	Peso Obiettivo	Risorse Umane	Risorse Finanziarie	Grado di Raggiungimento Obiettivo (%)
2018   01	24AA2018   01 R450   1	Rafforzamento sistemi di controllo	8	2	€ 16.093,98	100,00%
2018   01	24AA2018   01 R490   1	Sviluppo di un'amministrazione dialogante ed interattiva sia con i portatori di interessi organizzati sia con i cittadini utenti	5	4	€ -	100,00%
2018   01*	24AA2018   01* R312   1	Attivazione di "Investimenti Territoriali Integrati" (ITI) urbani in una logica comprensoriale che veda il coinvolgimento anche dei comuni finitimi	1	1	€ -	100,00%
2018   08	24AA2018   08 R403   1	Adempimenti in materia di vigilanza e controllo per le costruzioni in zona sismica	32	22	€ -	100,00%



2018   09	24AA2018   09 R463   1	Riduzione del rischio geologico (dissesti di versante e movimenti gravitativi)	17	10	€ 538.023,52	100,00%
2018   09	24AA2018   09 R464   1	Riduzione del rischio idraulico (aree inondabili dalle piene alluvionali)	17	10	€ 538.023,52	100,00%
2018   10	24AA2018   10 R396   1	Miglioramento dei collegamenti viari delle aree interne verso la rete secondaria e principale, in termini di un più veloce percorribilità ed un livello di sicurezza sostenibile	10	5	€ 8.931.249,14	100,00%
2018   11	24AA2018   11 R351   1	Erogazione contributi previsti	10	10	€ 4.341.208,71	100,00%

24AB		UFFICIO EDILIZIA E OPERE PUBBLICHE			Risultato Ufficio	95,00%
Codice Obiettivo Strategico	Codice Obiettivo Operativo	Descrizione Obiettivo	Peso Obiettivo	Risorse Umane	Risorse Finanziarie	Grado di Raggiungimento Obiettivo (%)
2018   01	24AB2018   01 R480   1	Monitoraggio del fenomeno infortunistico e misure di prevenzione degli infortuni sui luoghi di lavoro e sostegno economico alle famiglie indigenti in occasione d'infortuni mortali sul lavoro	1	1	€ -	100,00%
2018   01	24AB2018   01 R490   2	Predisposizione e compilazione Piano della Performance e predisposizione Bilancio di Previsione e richiesta fabbisogni finanziari	1	1	€ -	100,00%
2018   04	24AB2018   04 R394   1	Contributi per interventi infrastrutturali per l'Università di Basilicata	5	1	€ 359.399,22	100,00%
2018   04	24AB2018   04 R476   1	Liquidazione contributi per mutui contratti dagli Enti Locali	1	1	€ 4.062,96	100,00%
2018   05	24AB2018   05 R485   1	Attuazione ed erogazione contributi per programmi relativi ad interventi urgenti su immobili di culto (L.R. 07/03 art. 23 - Gestione mutui per interventi di manutenzione su edifici di culto (L.R. 27/09 art. 35)	12	2	€ 739.068,48	100,00%
2018   05	24AB2018   05 R485   2	Sostegno all'attuazione degli interventi previsti per "Matera Capitale della Cultura"	4	2	€ -	100,00%
2018   08	24AB2018   08 R403   2	Fondo di Sviluppo e Coesione 2007/2013 -Delibera CIPE 88/2018- Realizzazione interventi di opere pubbliche in Attuazione degli accordi di Programma Quadro Città di Potenza( BAR 1)e Città di Matera (BAR 2)	15	1	€ 12.295.789,32	100,00%
2018   08	24AB2018   08 R403   3	Osservatorio Regionale dei Contratti Pubblici - Tariffario Regionale dei prezzi delle OO.PP:	15	2	€ 375,42	100,00%
2018   08*	24AB2018   08* R315   1	Concessione contributi in conto capitale a cooperative edilizie ed imprese di costruzioni per la realizzazione di programmi costruttivi a privati per l'acquisto e il recupero della prima abitazione.	10	4	€ -	100,00%
2018   08*	24AB2018   08* R373   1	Fondo morosi incolpevoli	1	3	€ -	100,00%
2018   08*	24AB2018   08* R373   2	Gestione del Fondo di rotazione per l'acquisizione di aree ed urbanizzazioni	3	3	€ -	100,00%
2018   08*	24AB2018   08* R373   3	Adempimenti ex L.R. n. 24/2007 - Programma "20.000 alloggi in affitto"	3	3	€ -	100,00%
2018   08*	24AB2018   08* R373   4	Attività di gestione del sistema informativo dell'Osservatorio della Condizione abitativa	1	3	€ -	100,00%
2018   08*	24AB2018   08* R373   5	Attuazione dei Programmi di Recupero ex art. 4, comma 1 D.L. 47/2014	4	3	€ -	100,00%
2018   08*	24AB2018   08* R373   6	PO FESR 2014-2020 - ASSE VII - OBIETTIVO TEMATICO 9 - PROMUOVERE L'INCLUSIONE	7	3	€ -	100,00%



## REGIONE BASILICATA

		SOCIALE E COMBATTERE LA POVERTA' ED OGNI DISCRIMINAZIONE - Azione 9B.9.4.1				
2018   09	24AB2018   09 R421   1	Contributi a favore degli Enti Locali per mutui contratti per la realizzazione di OO.PP.	1	1	€ 83.225,23	100,00%
2018   10	24AB2018   10 R396   1	Liquidazione contributi agli Enti Locali per realizzazione OO.PP.	1	1	€ 123.350,69	100,00%
2018   11	24AB2018   11 R408   1	Interventi di prevenzione del rischio sismico su edifici ed infrastrutture di interesse strategico per le finalità di protezione civile	5	1	€ 900.000,00	0,00%
2018   11	24AB2018   11 R408   2	Interventi di prevenzione del rischio sismico su edifici privati	10	4	€ 1.309.063,51	100,00%

<b>24AC</b>	<b>UFFICIO INFRASTRUTTURE</b>				<b>Risultato Ufficio</b>	<b>100,00 %</b>
Codice Obiettivo Strategico	Codice Obiettivo Operativo	Descrizione Obiettivo	Peso Obiettivo	Risorse Umane	Risorse Finanziarie	Grado di Raggiungimento Obiettivo (%)
2018   08	24AC2018   08 R318   1	istruttoria degli atti trasmessi dal soggetto attuatore, predisposizione dei provvedimenti finalizzati all'erogazione delle risorse finanziarie assentite	3	3	€ 384.448,70	100,00%
2018   10	24AC2018   10 R395   1	istruttoria della documentazione trasmessa dai soggetti attuatori, predisposizione dei provvedimenti di concessione/erogazione delle risorse finanziarie assentite	35	3	€ 8.207.420,94	100,00%
2018   10	24AC2018   10 R395   2	accesso al sistema di monitoraggio SGP per verifica dati, controlli, validazione, redazione check list, estrazione dati	12	2	€ 4.750.096,29	100,00%
2018   10	24AC2018   10 R396   1	attuazione dell'Azione VI - obiettivo 7.B.7.4.1. del PO FESR 2014-2020	50	3	€ -	100,00%

<b>24AD</b>	<b>UFFICIO TRASPORTI</b>				<b>Risultato Ufficio</b>	<b>99,67%</b>
Codice Obiettivo Strategico	Codice Obiettivo Operativo	Descrizione Obiettivo	Peso Obiettivo	Risorse Umane	Risorse Finanziarie	Grado di Raggiungimento Obiettivo (%)
2018   01	24AD2018   01 R312   1	attuazione interventi trasportistici PO FESR 2014/2020 Asse IV - ITI Potenza e ITI Matera	5	3	€ -	100,00%
2018   10	24AD2018   10 R387   1	completamento degli interventi del primo sottoprogetto di ammodernamento linea Potenza - Foggia ( rinnovo armamento per 50Km di linea, sottopassi, etc.)	5	5	€ -	100,00%
2018   10	24AD2018   10 R387   2	attuazione secondo sottoprogetto (elettrificazione linea Potenza - Foggia , soppressione PL)	2	5	€ -	100,00%
2018   10	24AD2018   10 R387   3	interventi FSC (tratta ferroviaria FAL Cancellara-Oppido. risorse statali art. 15 D.Lgs 422/97 (tratta ferroviaria Cancellara-Oppido e Avigliano L. - San Nicola di Pietragalla)	5	5	€ 2.829.937,55	100,00%
2018   10	24AD2018   10 R387   4	Interventi tecnologici miglioramento sicurezza ferroviaria - FAL srl	5	5	€ 1.960.323,25	100,00%
2018   10	24AD2018   10 R395   1	collegamenti Salerno-Potenza-Taranto con l'alta velocità ( Freccia Rossa )	15	3	€ 1.155.000,00	100,00%
2018   10	24AD2018   10 R396   1	proseguimento attuazione interventi in materia di sicurezza stradale e mobilità sostenibile (piste ciclabili e ciclovie, parcheggi pubblici e interventi PISU Matera)	10	3	€ 937.105,76	100,00%



2018   10	24AD2018   10 R438   1	Interventi di adeguamento e potenziamento delle infrastrutture aeroportuali e finanziamenti gestione pista Mattei.	5	6	€ 114.042,74	100,00%
2018   10	24AD2018   10 R456   1	realizzazione aree di interscambio ferro - gomma e gomma-gomma in ambito extraurbano.	10	4	€ -	100,00%
2018   10	24AD2018   10 R466   1	programma regionale per investimenti destinati al rinnovo parco automobilistico per il TPL	5	3	€ 39.000,00	100,00%
2018   10	24AD2018   10 R466   2	Definizione programma regionale per investimenti destinati al rinnovo parco automobilistico e ferroviario per il TPL con risorse FSC	5	2	€ -	100,00%
2018   10	24AD2018   10 R472   1	Riorganizzazione dei servizi ferroviari in chiave intermodale con i servizi su gomma sulla relazione Bella Muro - Potenza - Melfi delle direttrici Potenza - Salerno e Potenza - Foggia	3	5	€ -	100,00%
2018   10	24AD2018   10 R473   1	definizione rete dei servizi di TPL su gomma e su ferro e loro integrazione modale- definizione dei documenti tecnici per l'avvio delle gare lotti definiti dal nuovo Piano Regionale dei Trasporti di Bacino	15	6	€ -	97,78%
2018   10	24AD2018   10 R473   2	mantenimento servizi di TPL ferroviari ed automobilistici di interesse regionale	10	4	€ 150.861.578,25	100,00%

24AE		UFFICIO DEMANIO MARITTIMO - MATERA			Risultato Ufficio	95,24%
Codice Obiettivo Strategico	Codice Obiettivo Operativo	Descrizione Obiettivo	Peso Obiettivo	Risorse Umane	Risorse Finanziarie	Grado di Raggiungimento Obiettivo (%)
2018   07	24AE2018   07 R520   1	Gestione Concessioni demaniali marittime e Istanze per mantenimento strutture in area demaniale art. 56 L.R. num. 4/2015, Navigazione Lago piccolo di Monticchio; Concessioni per attività diverse da quelle turistiche-balneari, Monitoraggio Canoni e imposte annuali, Vigilanza e prevenzione, Trattamento di illeciti amministrativi e informazioni P.G. Monitoraggio in materia di Piano dei lidi.	100	6	€ 10.000,00	95,24%

24AF		UFFICIO PROTEZIONE CIVILE			Risultato Ufficio	100,00%
Codice Obiettivo Strategico	Codice Obiettivo Operativo	Descrizione Obiettivo	Peso Obiettivo	Risorse Umane	Risorse Finanziarie	Grado di Raggiungimento Obiettivo (%)
2018   08	24AF2018   08 R406   1	sostegno alle attività di ricostruzione	3	3	€ -	100,00%
2018   09	24AF2018   09 R464   1	Gestione centri funzionali decentrati	3	1	€ -	100,00%
2018   10	24AF2018   10 R438   1	messa in sicurezza impianti	3	2	€ -	100,00%
2018   11	24AF2018   11 R383   1	Ricostruzione post-sisma. Gestione emergenze e interventi post-emergenza.	22	11	€ 15.483.605,27	100,00%
2018   11	24AF2018   11 R510   1	Previsione e monitoraggio rischi idrogeologico ed idraulico .	22	10	€ 143.186,30	100,00%
2018   11	24AF2018   11 R516   1	Divulgazione e applicazione delle linee guida per la pianificazione di emergenza	22	18	€ 930.682,72	100,00%
2018   11	24AF2018   11 R522   1	Gestione turnazione, formazione del personale e verifica dei processi	22	12	€ 205.823,61	100,00%
2018   18	24AF2018   18 R449   1	individuazione beneficiari danni neve	3	4	€ -	100,00%



24AG		UFFICIO GEOLOGICO			Risultato Ufficio		100,00%
Codice Obiettivo Strategico	Codice Obiettivo Operativo	Descrizione Obiettivo	Peso Obiettivo	Risorse Umane	Risorse Finanziarie	Grado di Raggiungimento Obiettivo (%)	
2018   09	24AG2018   09 R367   1	Gestionale del piano cave: aggiornamento della banca dati di gestione e monitoraggio delle attività estrattive.	10	3	€ -	100,00%	
2018   09	24AG2018   09 R367   2	Attività tecnico-amministrativa, istruttoria e di controllo delle coltivazioni minerarie di cave e torbiere (L.R. 12/79 e smi - DPR 128/59 - L. 689/81 - L.R. 36/83).	20	3	€ -	100,00%	
2018   09	24AG2018   09 R367   3	Valutazione delle ricadute territoriali nella gestione dei piani di tutela dei Bacini Idrominerari esistenti	4	3	€ -	100,00%	
2018   09	24AG2018   09 R367   4	Aggiornamento e tenuta del registro vigilanza e controlli ex art. 37 L.R. 43/96 e smi - coordinamento con Dip. Salute e Sicurezza per l'acquisizione periodica dei dati sulla qualità chimico-fisica e batteriologica delle acque minerali in concessione.	4	2	€ -	100,00%	
2018   09	24AG2018   09 R367   5	Attività tecnico-amministrativa in applicazione delle misure di tutela e valutazione di compatibilità degli interventi antropici nei bacini idrominerari - verifiche di compatibilità L.R. 9/84 e L.R. 55/93 sulla protezione dei bacini - adempimenti L.R. 43/96 sulla ricerca e coltivazione delle acque minerali e termali.	20	4	€ 3.515,38	100,00%	
2018   09	24AG2018   09 R367   6	Promozione della conoscenza e della fruizione dei luoghi di interesse geologico (geositi) e dei paesaggi geologici, in applicazione della L.R. n° 32/2015.	4	1	€ 45.000,00	100,00%	
2018   09	24AG2018   09 R463   1	Individuazione degli ambiti di semplificazione e riordino degli strumenti normativi, con definizione della titolarità del parere geologico e della sua rilevanza nel percorso autorizzativo.	5	2	€ -	100,00%	
2018   09	24AG2018   09 R463   2	Attività tecnico-amministrativa per istruttorie, sopralluoghi, conferenze di pianificazione e di servizi, assistenza geologico-tecnica agli Enti territoriali ed agli altri soggetti attuatori di interventi sul territorio, finalizzata alla emissione di pareri tecnici.	20	2	€ -	100,00%	
2018   09	24AG2018   09 R464   1	Aggiornamento della banca dati per la catalogazione tecnica, cartografica ed economica degli interventi proposti e degli interventi eseguiti, per il ripristino dell'officiosità dei corsi d'acqua.	3	1	€ -	100,00%	
2018   09	24AG2018   09 R464   2	Attività tecnico-amministrativa, istruttoria e di controllo delle proposte di intervento, delle fasi esecutive e dei risultati conseguiti, per il ripristino dell'officiosità dei corsi d'acqua (L.R. 12/79 e smi TITOLO II).	10	2	€ -	100,00%	



### 3.3. Collegamento con il Piano Triennale di Prevenzione della Corruzione e della Trasparenza

Gli atti di gestione riguardanti gli obiettivi del Piano della Performance 2018-2020, considerata la necessaria integrazione con il Piano Triennale di Prevenzione della Corruzione e della Trasparenza, sono stati gestiti tutti attraverso procedura informatica che, nelle fasi del percorso di perfezionamento dell'atto, prevedono già una serie di passaggi volti a garantire il rispetto della normativa a riguardo. Ulteriore controllo viene svolto dal controllo interno di regolarità amministrativa che svolge la sua funzione su tutti gli atti dirigenziali della Giunta.

Ai sensi del Decreto Legislativo 14 marzo 2013, n. 33, l'osservanza della disciplina giuridica prevista in materia di trasparenza, intesa nella sua accezione contemporanea di accessibilità totale ai flussi informativi, ha consentito, nel corso dell'anno 2018, l'attivazione di forme diffuse di controllo sul perseguimento delle finalità istituzionali e sull'utilizzo delle risorse economiche nello svolgimento dell'azione amministrativa regionale.

L'approvazione della legge n.124/2015 ha modificato e ampliato ulteriormente il concetto di trasparenza, sia prevedendo una prossima razionalizzazione e puntualizzazione degli obblighi di pubblicazione nei siti istituzionali, che richiamando una più generale adesione ai principi del FOIA (Freedom Of Information Act) in relazione al "riconoscimento della libertà di informazione attraverso il diritto di accesso, anche per via telematica, di chiunque, indipendentemente dalla titolarità di situazioni giuridicamente rilevanti, ai dati e ai documenti detenuti dalle pubbliche amministrazioni, salvi i casi di segreto o di divieto di divulgazione previsti dall'ordinamento e nel rispetto dei limiti relativi alla tutela di interessi pubblici e privati...".

Il Piano Triennale di Prevenzione della Corruzione e della Trasparenza 2018-2020 è stato approvato con D.G.R. n. 70/2018.

Il titolare della posizione dirigenziale dell'Ufficio Valutazione, Merito e Semplificazione presso il Dipartimento Presidenza è stato individuato, ex art. 43 del D.Lgs. n. 33/2013, quale Responsabile per la Trasparenza e per la Prevenzione della Corruzione (R.T.P.C.) per l'area della Giunta Regionale.

Con la finalità di sensibilizzazione al tema, il 9 e il 10 aprile 2018 sono state organizzate le Giornate della Trasparenza, tenutesi rispettivamente a Potenza, presso l'Auditorium del Conservatorio "G. Da Venosa" e a Matera presso la Sala del Consiglio della Provincia.

Tali eventi, caratterizzati non solo dalla presenza del personale dipendente e dei Dirigenti (Direttori Generali e Dirigenti d'Ufficio) della Regione Basilicata, ma anche di stakeholder a vario titolo interessati, hanno contribuito a stimolare conoscenze e curiosità circa la gestione della "cosa pubblica", oltre a fornire importanti spunti di riflessione sulle criticità finora emerse in materia sia in ambito locale che nazionale.

Oltre a tutto ciò, ci sono da tenere anche in considerazione vari obiettivi specifici di determinate strutture in materia di anticorruzione e trasparenza, come, ad esempio, alcuni degli obiettivi inseriti nel Piano della Performance dell'Ufficio Valutazione, Merito e Semplificazione.



## 4. MISURAZIONE E VALUTAZIONE DEGLI OBIETTIVI INDIVIDUALI

Gli obiettivi individuali del personale dipendente per il 2018 nel Piano della performance 2018-2020 sono individuabili negli obiettivi operativi in cui è stato coinvolto sulle singole azioni.

Questo significa che il risultato degli obiettivi individuali del personale dipendente sarà la conseguenza del risultato che lo stesso avrà conseguito sulle azioni, e relativi indicatori, che gli sono state affidate. Di conseguenza, può capitare che due persone, sebbene coinvolte sullo stesso obiettivo operativo, si ritrovino con un risultato diverso perché assegnate ad azioni diverse, in dipendenza del raggiungimento o meno dei target dei rispettivi indicatori. Chiaramente sul risultato complessivo dell'obiettivo per l'ufficio, e quindi per il dirigente responsabile, inciderà il risultato di entrambe le persone.

Di seguito si riportano, suddivise per dipartimenti, le tabelle con le informazioni sintetiche sul grado di differenziazione dei giudizi di valutazione del personale dipendente rispetto a quanto previsto dal sistema di valutazione individuale, che dal 2015 è il Sistema di Misurazione e Valutazione della Performance di cui alla D.G.R. n° 559/2015 e alla direttiva di prima applicazione di cui alla D.G.R. n° 1147/2016, e che viene identificato come indice di prestazione individuale sulla scorta della seguente tabella:

<b>Valore indice di prestazione</b>
<b>Superiore/uguale a 90</b>
<b>Compreso fra 80 e 89</b>
<b>Compreso fra 70 e 79</b>
<b>Compreso fra 60 e 69</b>
<b>Compreso fra 50 e 59</b>
<b>Compreso fra 40 e 49</b>
<b>Inferiore a 40</b>



**DIPARTIMENTO  
10 PRESIDENTE DELLA GIUNTA**

DIRIGENTI							
Valore indice di prestazione							TOTALE
> o = 90	80 - 89	70 - 79	60 - 69	50 - 59	40 - 49	< 40	
4	1	0	0	0	0	0	5
80,00%	20,00%	0,00%	0,00%	0,00%	0,00%	0,00%	100,00%

PERSONALE COMPARTO								
Categoria	Valore indice di prestazione							TOTALI
	> o = 90	80 - 89	70 - 79	60 - 69	50 - 59	40 - 49	< 40	
A	0	0	0	0	0	0	0	0
B	3	0	0	0	0	0	0	3
C	8	0	0	0	0	0	0	8
D	4	0	0	0	0	0	0	4
PO/PAP	9	0	0	0	0	0	0	9
<b>TOTALI</b>	<b>24</b>	<b>0</b>	<b>0</b>	<b>0</b>	<b>0</b>	<b>0</b>	<b>0</b>	<b>24</b>
% SU TOT	100,00%	0,00%	0,00%	0,00%	0,00%	0,00%	0,00%	100,00%

**DIPARTIMENTO  
11 PRESIDENZA**

DIRIGENTI							
Valore indice di prestazione							TOTALE
> o = 90	80 - 89	70 - 79	60 - 69	50 - 59	40 - 49	< 40	
11	2	0	0	0	0	0	13
84,62%	15,38%	0,00%	0,00%	0,00%	0,00%	0,00%	100,00%

PERSONALE COMPARTO								
Categoria	Valore indice di prestazione							TOTALI
	> o = 90	80 - 89	70 - 79	60 - 69	50 - 59	40 - 49	< 40	
A	4	0	0	0	0	0	0	4
B	47	5	0	0	0	0	0	52
C	63	3	0	0	0	0	0	66
D	25	3	1	0	0	0	0	29
PO/PAP	41	0	0	0	0	0	0	41
<b>TOTALI</b>	<b>180</b>	<b>11</b>	<b>1</b>	<b>0</b>	<b>0</b>	<b>0</b>	<b>0</b>	<b>192</b>
% SU TOT	93,75%	5,73%	0,52%	0,00%	0,00%	0,00%	0,00%	100,00%





**DIPARTIMENTO  
12 PROGRAMMAZIONE E FINANZE**

DIRIGENTI							
Valore indice di prestazione							TOTALE
> o = 90	80 - 89	70 - 79	60 - 69	50 - 59	40 - 49	< 40	
7	0	0	0	0	0	0	7
100,00%	0,00%	0,00%	0,00%	0,00%	0,00%	0,00%	100,00%

PERSONALE COMPARTO								
Categoria	Valore indice di prestazione							TOTALI
	> o = 90	80 - 89	70 - 79	60 - 69	50 - 59	40 - 49	< 40	
A	0	0	0	0	0	0	0	0
B	2	0	0	0	0	0	0	2
C	29	3	0	0	0	0	0	32
D	20	1	0	0	0	0	0	21
PO/PAP	29	0	0	0	0	0	0	29
<b>TOTALI</b>	<b>80</b>	<b>4</b>	<b>0</b>	<b>0</b>	<b>0</b>	<b>0</b>	<b>0</b>	<b>84</b>
% SU TOT	95,24%	4,76%	0,00%	0,00%	0,00%	0,00%	0,00%	100,00%

**DIPARTIMENTO  
13 POLITICHE DELLA PERSONA**

DIRIGENTI							
Valore indice di prestazione							TOTALE
> o = 90	80 - 89	70 - 79	60 - 69	50 - 59	40 - 49	< 40	
6	0	0	0	0	0	0	6
100,00%	0,00%	0,00%	0,00%	0,00%	0,00%	0,00%	100,00%

PERSONALE COMPARTO								
Categoria	Valore indice di prestazione							TOTALI
	> o = 90	80 - 89	70 - 79	60 - 69	50 - 59	40 - 49	< 40	
A	1	0	0	0	0	0	0	1
B	7	0	0	0	0	0	0	7
C	16	1	0	0	0	0	0	17
D	11	1	0	0	0	0	0	12
PO/PAP	25	1	0	0	0	0	0	26
<b>TOTALI</b>	<b>60</b>	<b>3</b>	<b>0</b>	<b>0</b>	<b>0</b>	<b>0</b>	<b>0</b>	<b>63</b>
% SU TOT	95,24%	4,76%	0,00%	0,00%	0,00%	0,00%	0,00%	100,00%



**DIPARTIMENTO**  
**14 POLITICHE AGRICOLE E FORESTALI**

DIRIGENTI							
Valore indice di prestazione							TOTALE
> o = 90	80 - 89	70 - 79	60 - 69	50 - 59	40 - 49	< 40	
7	2	0	0	0	0	0	9
77,78%	22,22%	0,00%	0,00%	0,00%	0,00%	0,00%	100,00%

PERSONALE COMPARTO								
Categoria	Valore indice di prestazione							TOTALI
	> o = 90	80 - 89	70 - 79	60 - 69	50 - 59	40 - 49	< 40	
A	1	0	0	0	0	0	0	1
B	26	0	0	0	0	0	0	26
C	89	0	0	0	0	0	0	89
D	91	0	0	0	0	0	0	91
PO/PAP	48	0	0	0	0	0	0	48
TOTALI	255	0	0	0	0	0	0	255
% SU TOT	100,00%	0,00%	0,00%	0,00%	0,00%	0,00%	0,00%	100,00%

**DIPARTIMENTO**  
**15 POLITICHE DI SVILUPPO, LAVORO, FORMAZIONE E RICERCA**

DIRIGENTI							
Valore indice di prestazione							TOTALE
> o = 90	80 - 89	70 - 79	60 - 69	50 - 59	40 - 49	< 40	
8	0	0	0	0	0	0	8
100,00%	0,00%	0,00%	0,00%	0,00%	0,00%	0,00%	100,00%

PERSONALE COMPARTO								
Categoria	Valore indice di prestazione							TOTALI
	> o = 90	80 - 89	70 - 79	60 - 69	50 - 59	40 - 49	< 40	
A	1	0	0	0	0	0	0	1
B	17	3	1	0	0	0	0	21
C	33	3	0	0	0	0	0	36
D	31	7	0	0	0	0	0	38
PO/PAP	33	0	0	0	0	0	0	33
TOTALI	115	13	1	0	0	0	0	129
% SU TOT	89,15%	10,08%	0,78%	0,00%	0,00%	0,00%	0,00%	100,00%

**DIPARTIMENTO**



## 18 C.I.C.O. (COMITATO INTERDIPARTIM. DI COORD. ORGANIZ.)

DIRIGENTI							
Valore indice di prestazione							TOTALE
> o = 90	80 - 89	70 - 79	60 - 69	50 - 59	40 - 49	< 40	
1	0	0	0	0	0	0	1
100,00%	0,00%	0,00%	0,00%	0,00%	0,00%	0,00%	100,00%

PERSONALE COMPARTO								
Categoria	Valore indice di prestazione							TOTALI
	> o = 90	80 - 89	70 - 79	60 - 69	50 - 59	40 - 49	< 40	
A	1	0	0	0	0	0	0	1
B	1	0	0	0	0	0	0	1
C	3	0	0	0	0	0	0	3
D	2	0	0	0	0	0	0	2
PO/PAP	9	0	0	0	0	0	0	9
TOTALI	16	0	0	0	0	0	0	16
% SU TOT	100,00%	0,00%	0,00%	0,00%	0,00%	0,00%	0,00%	100,00%

## DIPARTIMENTO

## 20 STAZIONE UNICA APPALTANTE DELLA REGIONE BASILICATA (SUA-RB)

DIRIGENTI							
Valore indice di prestazione							TOTALE
> o = 90	80 - 89	70 - 79	60 - 69	50 - 59	40 - 49	< 40	
7	0	0	0	0	0	0	7
100,00%	0,00%	0,00%	0,00%	0,00%	0,00%	0,00%	100,00%

PERSONALE COMPARTO								
Categoria	Valore indice di prestazione							TOTALI
	> o = 90	80 - 89	70 - 79	60 - 69	50 - 59	40 - 49	< 40	
A	0	0	0	0	0	0	0	0
B	0	0	0	0	0	0	0	0
C	9	0	0	0	0	0	0	9
D	6	0	0	0	0	0	0	6
PO/PAP	14	0	0	0	0	0	0	14
TOTALI	29	0	0	0	0	0	0	29
% SU TOT	100,00%	0,00%	0,00%	0,00%	0,00%	0,00%	0,00%	100,00%



**DIPARTIMENTO  
23 AMBIENTE E ENERGIA**

DIRIGENTI							
Valore indice di prestazione							TOTALE
> o = 90	80 - 89	70 - 79	60 - 69	50 - 59	40 - 49	< 40	
4	0	0	0	0	0	0	4
100,00%	0,00%	0,00%	0,00%	0,00%	0,00%	0,00%	100,00%

PERSONALE COMPARTO								
Categoria	Valore indice di prestazione							TOTALI
	> o = 90	80 - 89	70 - 79	60 - 69	50 - 59	40 - 49	< 40	
A	1	1	0	0	0	0	0	2
B	3	0	0	0	0	0	0	3
C	12	0	0	0	0	0	0	12
D	21	0	0	0	0	0	0	21
PO/PAP	22	0	0	0	0	0	0	22
<b>TOTALI</b>	<b>59</b>	<b>1</b>	<b>0</b>	<b>0</b>	<b>0</b>	<b>0</b>	<b>0</b>	<b>60</b>
% SU TOT	98,33%	1,67%	0,00%	0,00%	0,00%	0,00%	0,00%	100,00%

**DIPARTIMENTO  
24 INFRASTRUTTURE E MOBILITÀ**

DIRIGENTI							
Valore indice di prestazione							TOTALE
> o = 90	80 - 89	70 - 79	60 - 69	50 - 59	40 - 49	< 40	
4	1	0	0	0	0	0	5
80,00%	20,00%	0,00%	0,00%	0,00%	0,00%	0,00%	100,00%

PERSONALE COMPARTO								
Categoria	Valore indice di prestazione							TOTALI
	> o = 90	80 - 89	70 - 79	60 - 69	50 - 59	40 - 49	< 40	
A	1	0	0	0	0	0	0	1
B	4	8	0	0	0	0	0	12
C	26	1	0	0	0	0	0	27
D	25	7	0	0	0	0	0	32
PO/PAP	23	4	0	0	0	0	0	27
<b>TOTALI</b>	<b>79</b>	<b>20</b>	<b>0</b>	<b>0</b>	<b>0</b>	<b>0</b>	<b>0</b>	<b>99</b>
% SU TOT	79,80%	20,20%	0,00%	0,00%	0,00%	0,00%	0,00%	100,00%



## 5. IL PROCESSO DI MISURAZIONE E VALUTAZIONE

Il processo di redazione della Relazione sulla performance 2018 si è sviluppato, ovviamente, avendo come riferimento di confronto il nuovo documento di programmazione, ossia il Documento Economico Finanziario Regionale (D.E.F.R.) per il triennio 2018/2020 e il Piano della performance 2018-2020 con il relativo aggiornamento.

Già con l'approvazione del D.E.F.R. da parte della Giunta, infatti, gli obiettivi strategici per il triennio 2018-2020 sono stati aggiornati, riprogrammati, definiti ed assegnati ai dipartimenti di riferimento, i quali hanno da subito coerentemente adeguato le proprie attività. Le attività triennali degli obiettivi strategici sono state poi definite negli obiettivi operativi annuali individuati nel Piano della Performance 2018-2020.

Poiché ai sensi del D.Lgs. n° 150/2009 il Piano della Performance dev'essere approvato all'inizio di ogni esercizio ai fini del corretto avvio del Ciclo di gestione della Performance, il Piano della Performance 2018-2020 è stato approvato malgrado ci si trovasse in situazione di esercizio provvisorio, prevedendo, ovviamente, di aggiornarlo in occasione dell'approvazione delle Leggi Regionali di Stabilità regionale e di approvazione del Bilancio di Previsione pluriennale 2018/2020.

Quindi, l'approvazione della Legge di stabilità regionale 2018 con L.R. n° 8 del 31 maggio 2018, l'approvazione del Bilancio di Previsione Finanziario per il Triennio 2018-2020 con la L.R. n° 9 del 31 maggio 2018 e l'approvazione della Prima variazione al Bilancio Di Previsione Pluriennale 2018/2020 con la L.R. n° 18 del 20 agosto 2018, hanno determinato la ovvia necessità di aggiornare gli obiettivi strategici ed operativi in maniera tale da adeguare il Piano della performance alla definitiva situazione finanziaria, e alla conseguente nuova riallocazione delle risorse. Tali aggiornamenti sono stati quindi formalizzati attraverso l'approvazione della D.G.R. n° 1390/2018.

L'elaborazione e la redazione della Relazione sulla Performance 2018 ha avuto inizio nel mese di marzo 2018 a cura dell'Ufficio Valutazione, Merito e Semplificazione, quando sono stati verificati con le strutture interessate i dati relativi ai monitoraggi trimestrali effettuati sugli obiettivi per il 2018.

Nel frattempo si è iniziato ad elaborare le sezioni della Relazione relative ai risultati degli obiettivi strategici ed operativi in termini di risultato, inoltre si è proceduto con le altre sezioni, acquisendo le informazioni necessarie dagli uffici responsabili ("Ufficio Risorse Umane e Organizzazione" per i dati riguardanti il personale dipendente, Uffici "Ragioneria Generale e Fiscalità Regionale" e "Risorse Finanziarie e Bilancio" per gli aspetti contabili).

Successivamente è stato avviato il processo di valutazione del personale, che per la prima volta nel 2018, è avvenuta sia per il personale dirigente che per quello non dirigente, superando una delle criticità storiche nelle tempistiche di valutazione del personale. Per la prima volta, infatti, nella Relazione sulla Performance 2018 è stato possibile dare conto dell'esito complessivo delle valutazioni sia del personale dirigente che di quello non dirigente.

Il cambio di legislatura avvenuto nel corso del 2019, con il relativo cambio dei Dirigenti Generali, tuttavia, ha comportato dei ritardi nella chiusura delle valutazioni per alcuni dirigenti che si sono inevitabilmente ripercosse sulla tempistica di approvazione della Relazione.

## 6. PARI OPPORTUNITÀ E BILANCIO DI GENERE

Le amministrazioni pubbliche svolgono un ruolo propositivo e propulsivo ai fini della promozione e attuazione del principio delle pari opportunità e della valorizzazione delle differenze nelle politiche del personale, attraverso la rimozione di forme esplicite ed implicite di discriminazione, l'individuazione e la valorizzazione delle competenze delle lavoratrici e dei lavoratori. In tal senso, l'Amministrazione ha intrapreso azioni specifiche per colmare eventuali lacune e disparità e che rappresentino un'opportunità per l'intero contesto territoriale.

In particolare, con DGR n. 278/2016, la Giunta regionale ha approvato il Piano Triennale delle Azioni positive che rappresenta lo strumento operativo per l'applicazione concreta delle pari opportunità e per favorire l'uguaglianza sostanziale sul lavoro tra uomini e donne, oltre che per l'adozione di iniziative atte alla valorizzazione del benessere di chi lavora nella Regione Basilicata.

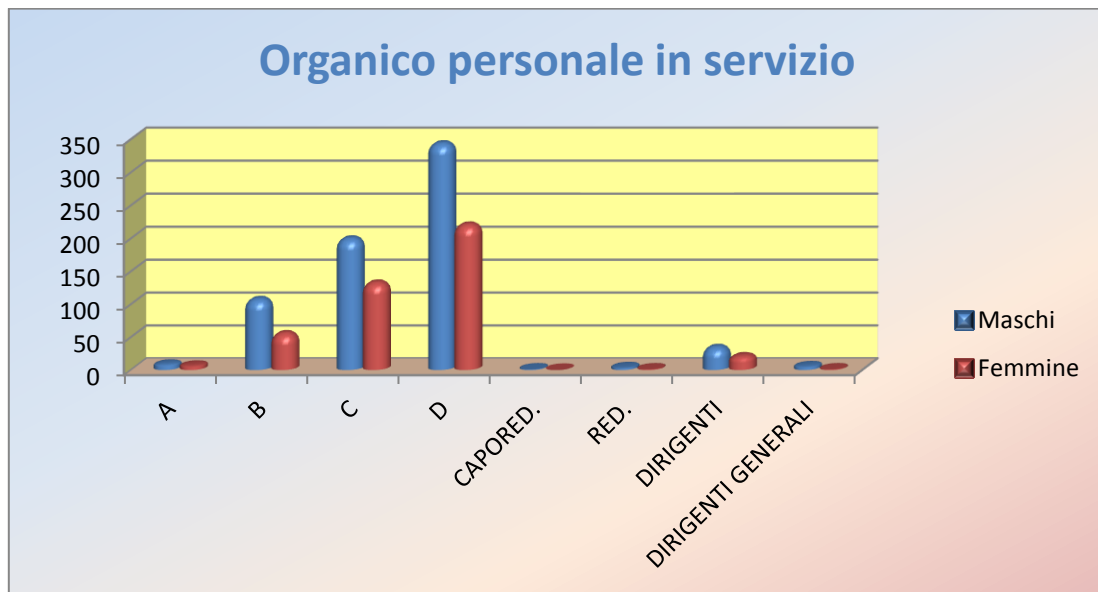
L'approvazione del Piano triennale dà attuazione a quanto sancito all'art. 42 del decreto legislativo 198/2006 (Codice delle pari opportunità tra uomo e donna) e scaturisce da una intensa attività di analisi del contesto lavorativo che ha coinvolto diversi uffici dell'amministrazione e che ha richiesto anche la cooperazione dell'Ufficio della Consiglieria regionale di parità e del Comitato Unico di Garanzia quali organismi a cui ogni lavoratore può rivolgersi in virtù delle funzioni ad essi attribuite di promozione e controllo dell'attuazione dei principi di uguaglianza di opportunità e non discriminazione per donne e uomini sul lavoro e di valorizzazione del benessere di chi lavora.

L'Ente prevede di adottare ulteriori azioni volte a favorire la conciliazione dei tempi lavoro/famiglia. In particolare:

- incremento del telelavoro (anche con lo spostamento a mansioni differenti, rispondendo in tal modo a richieste aventi non solo dimensione di genere, ma anche caratteristiche legate alla disabilità);
- potenziamento istituto banca delle ore;
- interventi mirati a favorire una maggiore flessibilità lavorativa (modifiche regolamento part-time);
- misure di reinserimento del personale (miglioramento dei flussi informativi, formazione rientro al lavoro, garanzia proseguimento della carriera);
- rafforzamento delle politiche di gestione del personale (rispetto della normativa in materia di composizione delle commissioni di concorso con riguardo alla composizione femminile, individuazione di elementi nei sistemi di valutazione che consentano di privilegiare i risultati rispetto alla mera presenza).



### Analisi di genere al 31 dicembre 2018



INDICATORI	VALORE
% di dirigenti donne	41
% di donne rispetto al totale del personale	43

