







## Obiettivi di valore pubblico e obiettivi strategici triennali (Allegato) A -1

UFFICI DI DIRETTA COLLABORAZIONE DEL PRESIDENTE E UFFICI SPECIALI DELLA PRESIDENZA														
Priorità strategiche	Obiettivi di valore pubblico	tipo di impatto	formula e fonte per gli indicatori	baseline Basilicata	dato su base nazionale	target 2023-2025	target 2023	target 2024	target 2025	Cod. ob.str	Obiettivi strategici triennali 2022-2024	Ambito	Strutture regionali interessate	Stakeholder
Garantire la protezione duratura del territorio regionale e delle sue risorse (CLUSTER D)	<p>4 - Rendere le città sicure, durature e sostenibili, promuovendo azioni, a tutti i livelli, per combattere il cambiamento climatico, per proteggere, ripristinare e favorire un uso sostenibile dell'ecosistema terrestre</p> <div style="display: flex; justify-content: space-around; align-items: center;">    </div>	socio-ambientale	Preoccupazione per i cambiamenti climatici: % di persone di 14 anni e più che ritengono il cambiamento climatico o l'aumento dell'effetto serra e il buco dell'ozono tra le 5 preoccupazioni ambientali prioritarie (Fonte: Istat, Indagine Aspetti della vita quotidiana - anno 2021)*	64,3 (per 100 persone e di 14 anni e più)	66,5	↓	63,7	62,5	62	4.1	Migliorare la capacità di gestione e di intervento del sistema di Protezione Civile Basilicata: - rafforzando l'impegno a proteggere e salvaguardare la vita umana e il patrimonio naturale e culturale; - aumentando, per gli aspetti di competenza, sostanzialmente il numero di città e insediamenti umani che adottano e attuano politiche e piani integrati verso l'inclusione, l'efficienza delle risorse, la mitigazione e l'adattamento ai cambiamenti climatici, la resilienza alle catastrofi; - sviluppando e attuando, in linea con il quadro di Sendai per la riduzione del rischio di catastrofi 2015-2030, una gestione olistica del rischio di catastrofi a tutti i livelli.	Governance, Sicurezza, Tutela della Salute e dell'Ambiente, Adattamento ai cambiamenti climatici, Aumento della resilienza alle catastrofi, Riquilibrata infrastrutturale	Uffici speciali di Presidenza, Programmazione, Ambiente, Infrastrutture, Agricoltura	Enti locali, Prefetture, Operatori economici, Enti gestori di reti e infrastrutture, Associazioni di volontariato, Cittadini


\* Indicatore utilizzato anche per la misurazione dell'impatto ambientale dell'obiettivo di valore pubblico n.2 dell'Area politiche agricole, alimentari e forestali

† target complessivi da considerare per ciascuna annualità sono rappresentati dalla somma dei valori programmati nelle due aree







UFFICI DI DIRETTA COLLABORAZIONE DEL PRESIDENTE E UFFICI SPECIALI DELLA PRESIDENZA

Priorità strategiche	Obiettivi di valore pubblico	tipo di impatto	formula e fonte per gli indicatori	baseline Basilicata	dato su base nazionale	target 2023-2025	target 2023	target 2024	target 2025	Cod. ob.str	Obiettivi strategici triennali 2022-2024	Ambito	Strutture regionali interessate	Stakeholder
Rigenerazione della pubblica amministrazione regionale (CLUSTER E, F)	1 - Digitalizzazione e innovazione, sicurezza, trasparenza e partecipazione dei cittadini 	sociale	Famiglie con connessione a banda larga fissa e/o mobile (ISTAT SDGs 17.6.1 - 2019)	67,5	74,7	↑	+2%	+5%	+12%	1.1	Connettività in Banda Ultra Larga e servizi Cloud, al servizio dei cittadini e delle imprese	Competitività, Attrattività, investimenti e riequilibrio territoriale, accessibilità	Ufficio Amministrazione Digitale, altre Strutture Regionali e Enti Locali	Regione Basilicata, PAL, Cittadini e Imprese
										1.2	Data Center Unico Regionale (Servizi Cloud)		Ufficio Amministrazione Digitale, altre Strutture Regionali e Enti Locali	Regione Basilicata, PAL, Cittadini e Imprese
											1.3		Servizi ed azioni di supporto finalizzate alla diffusione dell'identità e domicilio digitale	Ufficio Amministrazione Digitale
			Interazione con la PA mediante sito internet (ISTAT - Aspetti della vita quotidiana 2020)	23	29,3	↑	+2%	+5%	+5%	1.4	Miglioramento delle metodologie di programmazione della performance e di valutazione partecipativa da parte degli stakeholder, anche ai fini dell'incremento del livello di trasparenza e integrità dell'Ente	Partecipazione, performance, trasparenza, prevenzione corruzione	Ufficio per il controllo di gestione e la misurazione della performance	DG, dirigenti, personale, cittadini, ARVM, dipendenti di enti e soggetti in controllo pubblico
Rigenerazione della Pubblica Amministrazione Regionale. Governance (CLUSTER F, G)	2 - Semplificazione e qualità delle funzioni di supporto e controllo interno 	sociale istituzionale	Riduzione dei tempi di espressione dei pareri legislativi	15 gg	-	↓	14	13	13	2.1	Miglioramento della qualità della normazione	Governance	Direzioni generali della Giunta regionale, Uffici speciali e gabinetto del Presidente, Strutture e Organi del Consiglio regionale, Enti del settore pubblico allargato regionale, Organismi intermedi, Parti economiche e sociali	Direzioni generali della Giunta regionale, Uffici speciali e gabinetto del Presidente, Strutture e Organi del Consiglio regionale, Enti del settore pubblico allargato regionale, Organismi intermedi, Parti economiche e sociali
			Riduzione dei tempi di risposta per l'adozione di provvedimenti di adeguamento delle strutture di diretta collaborazione agli obiettivi di mandato	12 gg	-	↓	9	8	7	2.3	Efficientamento dell'attività di supporto alla funzione di indirizzo politico-amministrativo del Presidente della Giunta regionale funzionale al raggiungimento degli obiettivi di mandato	Governance	Ufficio Gabinetto del Presidente	Direzioni generali Uffici regionali Cittadini
											2.2	Miglioramento degli atti e dell'attività della Giunta regionale	Governance	Direzioni generali della Giunta regionale, Uffici speciali e gabinetto del Presidente
Sviluppo del turismo di qualità (CLUSTER C, D)	3 - Incentivare lo sviluppo turistico e la partecipazione dei cittadini alle iniziative culturali 	socio-economico	Partecipazione culturale (Istat BES 2.11 2020)	22.5	29.8	↑	+2%	+5%	+7%	3.1	Innovazione e specializzazione nei settori turistico e culturale ponendoli al centro delle politiche di sviluppo regionale	Sviluppo economico, Innovazione tecnologica, Formazione, Sostegno agli organismi di settore	Presidenza della Giunta, Direzione generale Sviluppo economico, APT	Associazioni e Imprese nei settori turistico e culturale, Enti locali, Organismi del settore dello spettacolo e culturale, cittadini

AREA RISORSE UMANE E ORGANIZZAZIONE

Priorità strategiche	Obiettivi di valore pubblico	Tipo di impatto	formula e fonte per gli indicatori	baseline Basilicata	dato su base nazionale	target 2023-2025	target 2023	target 2024	target 2025	Cod. ob.str.	Obiettivi strategici triennali 2022-2024	Ambito	Strutture regionali interessate	Stakeholder
La rigenerazione della pubblica amministrazione regionale (CLUSTER E, F, G)	1 - Digitalizzazione, semplificazione e rafforzamento della capacità amministrativa regionale 	sociale/istituzionale	Partecipazione alla formazione continua (ISTAT BES 2.7.2020)	7,1	7,2	↑	+2%	+5%	-	1.1	Supportare l'organizzazione regionale con percorsi formativi per lo sviluppo del capitale umano in affiancamento al PNRR	qualità dei servizi	Tutte le strutture regionali	dipendenti
										1.2	Innovare e rafforzare la capacità amministrativa dell'Ente attraverso l'individuazione di nuove risorse professionali		Ufficio Risorse umane e Organizzazione	
		sociale/istituzionale	Interazione con la PA mediante sito internet (ISTAT - Aspetti della vita quotidiana 2020)	23	29,3	↑	+2%	+5%	-	1.3	Garantire la transizione verso il digitale per il potenziamento del pubblico impiego		Ufficio Risorse umane e Organizzazione	

AREA PROGRAMMAZIONE E GESTIONE DELLE RISORSE STRUMENTALI E FINANZIARIE




Priorità strategiche	Obiettivi di valore pubblico	Tipo di impatto	formula e fonte per gli indicatori	baseline Basilicata	dato su base nazionale	target 2023-2025	target 2023	target 2024	target 2025	Cod. ob.str.	Obiettivi strategici triennali 2022-2024	Ambito	Strutture regionali interessate	Stakeholder
Rigenerazione dell'Amministrazione regionale	1-Digitalizzazione dei servizi al contribuente e semplificazione delle procedure per la lotta all'evasione fiscale  	economico e sociale	Numero di servizi esposti (Monitoraggio interno portale Regione Basilicata)	0		↑	3	4	5	1.1	Efficientamento della gestione delle entrate dei servizi fiscali e incremento del recupero da evasione	Riorganizzazione e razionalizzazione dei processi di gestione e miglioramento dei servizi online	Direzione Generale per la Programmazione e Gestione delle risorse finanziarie e strumentali	Cittadini, imprese, altri enti/istituzioni, associazioni Dipendenti PA, Enti Pubblici, Amministrazione regionale, Società civile
Potenziamento della capacità amministrativa delle politiche di coesione	2 - Accrescimento della coesione territoriale   	economico e sociale	Grado di concentrazione degli investimenti (opportunitamente normalizzati) connessi ai fondi europei, statali e regionali -Fonte: delibere della giunta regionale	0		↑	indice del Gini al 2023	indice del Gini 2023+ y%	indice del Gini 2024+ y%	2.1	Ottimizzazione dell'utilizzo dei fondi comunitari nazionali e regionali	Miglioramento della capacità di attuazione e sorveglianza dei Programmi Operativi cofinanziati	Direzione Generale per la Programmazione e Gestione delle risorse finanziarie e strumentali	Organi di indirizzo politico e organi di gestione- Tutte de Direzioni regionali -
			ISTAT - Indice di disuguaglianza: Rapporto tra reddito equivalente totale ricevuto dal 20% della popolazione con reddito più alto/ reddito ricevuto dal 20% della popolazione con reddito più basso	0,42 *	↑	0,421	0,422	0,423						
Rinnovamento e rigenerazione dell'Amministrazione regionale	3 - Miglioramento dei tempi di gestione degli atti amministrativo-contabili a vantaggio dell'efficienza interna e, più in generale, di tutti gli utenti finali 	economico e sociale	Giacenza media (pesata) degli atti amministrativo-contabili in termini di numero di ore. Fonte: Piattaforma Provvedimenti Amministrativi della Regione Basilicata	17,63 *		↓	-3%	-2%	-1%	3.1	Definizione di interventi di semplificazione e reingegnerizzazione dei processi	Miglioramento del livello di servizio per gli utenti	Direzione Generale per la Programmazione e Gestione delle risorse finanziarie e strumentali -	Tutti gli Uffici dell'Amministrazione regionale e tutti gli utenti esterni all'Amministrazione regionale

\* Numero di ore

STAZIONE UNICA APPALTANTE REGIONE BASILICATA (SUA-RB)

Priorità strategiche	Obiettivi di valore pubblico	Tipo di impatto	formula e fonte per gli indicatori	baseline Basilicata	dato su base nazionale	target 2023-2025	target 2023	target 2024	target 2025	Cod. ob.str.	Obiettivi strategici triennali 2022-2024	Ambito	Strutture regionali interessate	Stakeholder
Digitalizzazione e Sostenibilità (CLUSTER E)	1 - Modernizzazione del sistema di gestione degli appalti pubblici attraverso procedure per gli investimenti in tecnologie digitali e verdi per l'innovazione e la ricerca, in linea con gli obiettivi di sviluppo sostenibile dell'Agenda 2030 	sociale - economico	Procedure di gara telematiche e procedimenti amministrativi (fonte: piattaforma telematica SUA-RB e applicativi interni)	70%	-	↑	94%	100%	100%	11	Incremento dei servizi digitali della piattaforma telematica nella gestione delle procedure di gara e sostenibilità degli investimenti pubblici.	Digitalizzazione - innovazione - sostenibilità	SUA-RB	Direzioni generali e Uffici della Regione/ Enti del Sistema regionale / Operatori economici
			Procedure di gara che prevedono i criteri minimi ambientali	100%	-	→	100%	100%	100%					
			Formazione del personale della SUA-RB: N. personale formato (fonte Piano della formazione del personale della SUA-RB)	5	-	↑	15	20	20					

AREA SALUTE E POLITICHE DELLA PERSONA

Priorità Strategiche	Obiettivo di valore pubblico	Tipo di impatto	Formula e Fonte per gli indicatori	Baseline Basilicata	dato su base nazionale	Target 2023-2025	Target 2023	Target 2024	Target 2025	Cod. ob. Str.	Obiettivi strategici triennali 2022-2024	Ambito	Strutture regionali interessate	Stakeholder
Promuovere una organizzazione sinergica dell'ecosistema "Innovazione in salute" per un benessere a tutte le età (CLUSTER A, E, F, G)	Ottimizzare la capacità di resilienza del comparto sanità, tutelando maggiormente i soggetti in condizioni di fragilità   	Socio- educativo	% di Comuni che hanno attivato i servizi per l'infanzia (popolazione target 0-6 anni - Istat BES 2021)	34,4%	59,6%	↑	43,5%	48,0%	49,0%	1.1	Migliorare standard strutturali, tecnologici e organizzativi dell'assistenza territoriale sanitaria e socio-sanitaria	Welfare	Ufficio Politiche Sociali e Sistemi di Welfare	Diretti: Ambiti socio territoriali e Comuni Indiretti: Enti terzo settore e famiglie
		Sanitario-economico	Debito da mobilità passiva (Banca d'Italia- Rapporto annuale - dato Baseline Rapporto annuale 2021)	-50	67	↓	-49	-48	-47	1.2	Rigenerare le strutture pubbliche attraverso il sistema disegnato dal PNRR Missione 5 - Missione 6	Welfare	Ufficio Pianificazione Sanitaria	Diretti: ASL- Indiretti: Cittadini
		Sanitario-ambientale	Potenziamento dell'ADI (Ministero della Salute, Annuario statistico del SSN- numero di casi per 100.000 ab.)	5,3	6,1	↑	6,1	6,3	6,4			Welfare	Ufficio Pianificazione Sanitaria	Diretti: ASL - Indiretti: ETS, Famiglie, over 65
		Sanitario-gestionale	Speranza di vita in buona salute alla nascita - Numero di anni (Istat BES 2021)	57	60,5	↑	+ 0,2%	+ 0,3%	0,40%	1.3	Potenziare il personale del SSR anche attraverso lo strumento della formazione	Welfare	Ufficio Risorse Umane del SSR	Diretti: Personale sanitario, ASL- Indiretti: Cittadini



AREA POLITICHE AGRICOLE, ALIMENTARI E FORESTALI														
Priorità strategiche	Obiettivi di valore pubblico	Indicatori di impatto	formula e fonte per gli indicatori	baseline Basilicata	dato su base nazionale	target 2023-2025	target 2023	target 2024	target 2025	Cod. ob.str.	Obiettivi strategici triennali 2022-2024	Ambito	Strutture regionali interessate	Stakeholder
Tutelare il potenziale delle risorse endogene (CLUSTER C, E)	1 - Sviluppo di una filiera agroalimentare sostenibile	ambientale	Quota di superficie agricola utilizzata (SAU) investita da coltivazioni biologiche (fonte: ISTAT SDG 2.4.1 - anno 2018, %)	20,6	15,5	↑	+ 10%	+ 15%	+20%	1.1	Migliorare i processi produttivi a tutela dell'ambiente, delle produzioni vegetali, animali e della biodiversità;	Salubrità alimentare e ambientale	Direzione Agricoltura; Direzione Generale dell'Ambiente, del Territorio e dell'Energia	Aziende agricole, imprese ittiche, università, centri di ricerca, reti di associazioni, organizzazioni di produttori, organizzazioni professionali agricole, consorzi di tutela delle produzioni agricole, consumatori
			Fertilizzanti distribuiti in agricoltura (fonte: ISTAT SDG 2.4.1 - anno 2018, Kg/ha)	57,7	509,8	↓	-10%	-15%	--20%					
			Prodotti fitosanitari distribuiti in agricoltura (fonte: ISTAT SDG 2.4.1 - anno 2018, Kg/ha)	3,8	12,8	↓	-10%	-15%	-15%					
		paesaggistico-culturale	Diffusione delle aziende agrituristiche (fonte: ISTAT bes 9.8 - anno 2020, numero di aziende agrituristiche per 100 Km <sup>2</sup> )	2,1	8,3	↑	+ 10%	+ 15%	+15%	1.2	Diffondere la conoscenza delle attività agro-silvo-pastorali e della pesca promuovere le produzioni da esse derivanti	Conservazione, promozione e valorizzazione territoriale	Direzione Agricoltura; Direzione generale per lo sviluppo economico, il lavoro e i servizi alla comunità; Direzione generale infrastrutture e mobilità	studenti, personale docente, famiglie, reti di associazioni, tour operator specializzati in turismo enogastronomico, produttori agroalimentari
				socio-occupazionale	Tasso di occupazione (percentuale di occupati di 20-64 sulla popolazione di 20-64 anni) (fonte: ISTAT bes 3.1 - anno 2021, %)	56,7	62,7	↑	+ 10%	+ 15%	+15%	1.3	Favorire l'inserimento dei giovani agricoltori nella gestione delle aziende agricole	Lavoro
	2 - Gestione responsabile e consapevole del Patrimonio Forestale, quale serbatoio di biodiversità e di contrasto ai cambiamenti climatici da tramandare alle future generazioni	ambientale	Preoccupazione per la perdita di biodiversità (fonte: ISTAT Bes 10.21- anno 2021, % di persone di 14 anni e più che ritengono l'estinzione di specie vegetali/animali tra le 5 preoccupazioni ambientali prioritarie)	20,8	25,7	↓	- 10%	-15%	-15%	2.1	Preservare e migliorare il patrimonio forestale attraverso l'utilizzo ed implementazione di idonei strumenti di governo territoriale	Salute ambientale e qualità della vita	Direzione Agricoltura; Direzione Generale dell'Ambiente del Territorio e dell'Energia; Ufficio Protezione Civile	aziende agro-silvo-pastorali, università, centri di ricerca, scuole, associazioni di educazione ambientale, organizzazioni di produttori, Enti Pubblici (Regione, Comuni, Parchi), aziende vivaistiche, imprese boschive, cittadini
				Preoccupazione per i cambiamenti climatici * (fonte: ISTAT Bes 10.19- anno 2021, % di persone di 14 anni e più che ritengono il cambiamento climatico o l'aumento dell'effetto serra e il buco dell'ozono tra le 5 preoccupazioni ambientali prioritarie)	64,3	66,5	↓	-10%	-15%					
		paesaggistico	Impatto degli incendi boschivi (fonte: ISTAT bes 9.7 - anno 2020, superficie forestale (boscata e non boscata) percorsa dal fuoco per 1.000 Km2)	1,3	1,8	↓	- 15%	-20%	-20%	2.2	Prevenire i fenomeni di dissesto idrogeologico nei territori vulnerabili	Sicurezza e qualità del territorio	Direzione Agricoltura; Protezione civile	aziende agro-silvo-pastorali, università, centri di ricerca, scuole, associazioni di educazione ambientale, consorzi di bonifica, Enti Pubblici (Regione, Comuni, Parchi), aziende vivaistiche, imprese boschive, cittadini
	Coefficiente di boscosità (fonte: ISTAT SDG 15.1.1 - (elaborazioni ISPRA su dati FAO e ISTAT su dati INFC, 2015, %)		39,1	36,8	↑	+ 10%	+15%	+15%						



\* Indicatore utilizzato anche per la misurazione dell'impatto socio-ambientale dell'obiettivo di valore pubblico n.4 dell'Area "Uffici di diretta collaborazione del Presidente e uffici speciali della presidenza"

I target complessivi da considerare per ciascuna annualità sono rappresentati dalla somma dei valori programmati nelle due aree









AREA AMBIENTE, TERRITORIO E ENERGIA

Priorità strategiche	Obiettivi di valore pubblico	Indicatori di impatto	formula e fonte per gli indicatori	baseline Basilicata	dato su base nazionale	target 2023-2025	target 2023	target 2024	target 2025	Cod. ob.str.	Obiettivi strategici triennali 2022-2024	Ambito	Strutture regionali interessate	Stakeholder
Tutela e valorizzazione delle risorse ambientali (CLUSTER B, C, G)	1 - Miglioramento della qualità dell'aria e riduzione della percezione del rischio da parte del territorio 	socio-ambientale	Emissioni di CO2 e altri gas climalteranti (Istat BES 10.1)	10	8	↓	9 (-10%)	8 (-20%)	7 (-30%)	1.1	Cambio di rotta nella politica energetica ed ambientale verso il processo di decarbonizzazione e sviluppo delle fonti di energia rinnovabile e più sostenibili: tagliare e ridurre i consumi di energia, soprattutto finché la sua produzione non sarà effettivamente dipendente dalle fonti rinnovabili, rappresenta una delle azioni essenziali per diminuire l'inquinamento e l'emissione in eccesso di gas serra in atmosfera, ma anche per avere costi più bassi in bolletta, sia per i singoli cittadini, sia per le imprese	Welfare	Sviluppo economico, Salute, Ambiente	cittadini , reti di associazioni, , enti locali, ARPAB,FARBAS ed altri enti subregionali Comuni, ATER, Aziende Ospedaliere, ASL, Università ed Enti di ricerca,
		socio-ambientale	mq verde urbano / n. abitanti (Istat BES 10.12)	41,8	31	↑	+7%	+10%	+15%	1.2	Tutelare e valorizzare le aree di elevato valore ambientale , SIC e Aree protette, o di notevole interesse paesaggistico e rigenerazione Green delle aree urbane	ambientale	Sviluppo economico, Salute, Ambiente	cittadini , reti di associazioni, , enti locali, Parchi regionali e nazionali
	2 - Miglioramento della qualità ambientale 	Socio-economico-ambientale	Dispersione da rete idrica comunale: Percentuale del volume complessivo delle perdite idriche totali nelle reti comunali di distribuzione dell'acqua potabile (differenza tra volume immesso in rete e volume erogato autorizzato) sul totale dell'acqua immessa (Istat BES 10.8)	45,1	42	↓	-10%	-15%	-20%	2.1	Rendere le infrastrutture idriche primarie (grandi adduttori, invasi, grandi derivazioni) efficienti e resilienti, in un'ottica di adattamento ai cambiamenti climatici in atto, in maniera da garantire il superamento di crisi idriche ormai sempre più frequenti	ambientale economico	Sviluppo economico, Salute, Ambiente	Acquedotto Lucano, EGRIB, Consorzio di Bonifica, Autorità di bacino, ARPAB, Comuni, Parchi
		Socio-economico-ambientale	Siti contaminati: Incidenza dei siti di interesse nazionale (Sin) e dei siti di competenza delle Regioni sulla superficie territoriale, valori per 1.000 (Istat BES 10.11)	17.8	16.8	/	negativo	negativo	negativo	2.2	Restituire all'uso produttivo le aree inquinate (SIN) , aree contaminate classificate come pericolose dallo Stato Italiano e che necessitano di interventi di bonifica per evitare danni ambientali e sanitari, dando nel contempo nuova vita ai territori al fine di generare un rilancio concreto in termini ambientali, sociali ed economici. Rafforzare la dotazione impiantistica e migliorare la raccolta differenziata	Salute	Sviluppo economico, Salute, Ambiente	enti locali, cittadini, imprese

AREA INFRASTRUTTURE E MOBILITA'

Priorità strategiche	Obiettivi di valore pubblico	Tipo di impatto	Formula e fonte per gli indicatori	baseline Basilicata	dato su base nazionale	target 2023-2025	target 2023	target 2024	target 2025	Cod. ob.str.	Obiettivi strategici triennali 2023-2025	Ambito	Strutture regionali interessate	Stakeholder
Massimizzare l'utilizzo delle nuove opportunità messe a disposizione dalle politiche europee per il dopo Covid -19 (CLUSTER B, C, D)	<b>1 - Ridurre le disparità e i divari territoriali</b>  	socio-educativo	Difficoltà di accesso ad alcuni servizi (Percentuale di famiglie che dichiarano molta difficoltà a raggiungere tre o più servizi essenziali (farmacie, pronto soccorso, ufficio Postale, polizia, carabinieri, uffici comunali, asilo nido, scuola materna, scuola elementare, scuola media inferiore, negozi di generi alimentari, mercati, supermercati). L'indicatore è calcolato come media triennale. (Fonte ISTAT BES 2021 - 12SER004)	7,1	5,5	↓	6,6 (-7%)	6,1 (-14%)	6,1 (-)	1.1	Riassetto delle reti infrastrutturali di connessione interna al territorio e verso l'esterno	trasporti e diritto alla mobilità	programmazione, infrastrutture,	studenti, imprese, famiglie, università, reti di associazioni, abitanti delle aree interessate, enti locali
		socio-urbanistico-ambientale	Utenti assidui dei mezzi pubblici (Percentuale di persone di 14 anni e più che utilizzano più volte a settimana i mezzi di trasporto pubblici (autobus, filobus, tram all'interno del proprio comune; pullman o corriere che collegano comuni diversi; treno). (Fonte ISTAT BES 2021 12SER021)	6,8	9,4	↑	7,5 (+10%)	8 (+18%)	8 (-)	1.2	Razionalizzazione ed efficientamento del trasporto pubblico regionale	trasporti e diritto alla mobilità	Programmazione, infrastrutture, SUARB	studenti, dirigenti scolastici, insegnanti e personale scolastico, famiglie, imprese, università, reti di associazioni, abitanti delle aree interessate, enti locali
		socio-economico	Grave deprivazione abitativa (Percentuale di persone che vivono in abitazioni sovraffollate e che presentano almeno uno tra i seguenti tre problemi: a) problemi strutturali dell'abitazione (soffitti, infissi, ecc.); b) non avere bagno/doccia con acqua corrente; c) problemi di luminosità. (Fonte ISTAT BES 2021 - 04BEC008 )	4,9	6,1	↓	4,5	4,3	4,3	1.3	Riqualificazione dei presidi urbani	qualità urbana	programmazione, infrastrutture, ambiente	famiglie, imprese, università, reti di associazioni, abitanti delle aree interessate, enti locali
	<b>2 - Tutelare i patrimoni pubblici ed il territorio regionale per le future generazioni</b>  	socio-urbanistico-ambientale	Popolazione esposta al rischio di frane (fonte ISTAT - BES 2021 - 10AMB011)	7	2,2	↓	6,8	6,5	6,5	2.1	Prevenzione dei rischi idrogeologici, sismici, climatici, da inquinamento	tutela del territorio	programmazione, infrastrutture, ambiente, commissario straordinario	famiglie, imprese, università, reti di associazioni, abitanti delle aree interessate, enti locali
		economico-ambientale	Soddisfazione per la situazione ambientale (fonte ISTAT BES 2021 - 10AMB009 )	76,3	72,4	↑	76,8	77	77	2.2	Tutela e valorizzazione delle risorse paesaggistiche e ambientali	tutela del territorio	programmazione, infrastrutture, ambiente,	famiglie, imprese, università, reti di associazioni, abitanti delle aree interessate, enti locali